



令和4年度 関市男女共同参画に関する調査 【結果報告レポート】

目次

概要

属性(性別・年齢)

属性(婚姻・子の有無)

属性(世帯構成・地域)

属性(職業)

問1 男女の地位は平等であると思いますか

問2 あなたは結婚や家庭についてどう思いますか。

問3 次のような項目は夫婦やパートナーでどのように分担するのが理想だと思いますか

問4 あなたの家庭では、実際は次のような項目を主に誰が担っていますか。

問6 今後、男女が共に家事、子育て、介護、地域活動に積極的に参加していくためにはどのようなことが必要だと思いますか

問7 あなたの主な職業が家事従事(主婦・主夫)または無職であるのはどのような理由からですか。

問8 男性も子育てや介護に積極的に参加していくため、男性が育児休業や介護休業を取得することについて、あなたはどのように思いますか

問9 あなたは、職場で以下のような制度を使って休暇等を取得したことがありますか。

問10 あなたは、女性が職業をもつことと、結婚・出産(育児)することの関わりについてどのようにお考えですか

問11 あなたは、女性が働き続けるためには、特にどのようなことが必要だと思いますか。

問12 自治会の長、審議会委員や議員等には、まだ女性が就くことが少ないのが現状ですが、どのようにすれば改善されると思いますか

問13 あなたが現在、仕事以外に行っている活動と、今後新たに始めたい活動は何ですか。

問14 あなたが社会活動をしようとする場合、障害となっていたり、障害となるであろうと思われることがありますか

問15 あなたが住んでいる地域において、あてはまるものはどれですか

問16 セクシュアル・ハラスメントに関して、あなたは経験したり、見聞きしたことがありますか。

問17 セクハラは、主にどこで行われましたか。

問18 ドメスティック・バイオレンスに関して、あなたは経験したり、見聞きしたことがありますか

問19 その暴力はどのようなものですか。

問20 あなたはセクハラやDVの被害にあった時、だれかに打ち明けたり相談したりしましたか。

問21 あなたが、だれ(どこ)にも相談しなかったのは、なぜですか。

問22 あなたは「LGBT」という言葉とその意味を知っていますか

問23 関市では、「パートナーシップ宣誓制度」を導入しました。このことを知っていますか

問24 身近な人などから、LGBTなどの性的少数者であると打ち明けられた場合、あなたの気持ちや態度に近いものはどれですか。

問25 LGBTなどの性的少数者の方が暮らしやすくなるため、どのような取り組みが必要だと思いますか。

問26 男女共同参画社会の実現に向けて、あなたは、今後どのようなことが必要だと思いますか。

自由記述: 男女共同参画に関する事で何かご意見がありましたら、ご自由にお書きください

令和5年6月
関市

I 調査の概要

1) 調査の目的

本調査は、関市民の男女共同参画の意識や実態を把握し、「第3次せき男女共同参画まちづくりプラン」策定のための基礎資料とすることを目的として実施しました。

2) 調査概要

対象者	: 令和5年1月現在、関市に居住している18歳以上の市民より無作為抽出
調査票の配布・回収	: 郵送配布・郵送回収/オンライン回答
調査基準日	: 令和5年1月1日
調査期間	: 令和5年 [REDACTED] 1月20日から2月28日まで
配布数	: 3,000件 (郵送1,039件 / オンライン : 138件)
回収件数	: 1,177件 (郵送1,039件 / オンライン : 138件)
回収率	: 39.23%

3) 本レポートにおける注意事項

集計について

本報告書では、設問ごとに全体の集計結果を記載しています。

「%」について

グラフ中の「%」は、小数点第3位以下を四捨五入しているため、単数回答の設問（1つだけに○をつけるもの）であっても、合計100%にならない場合があります。

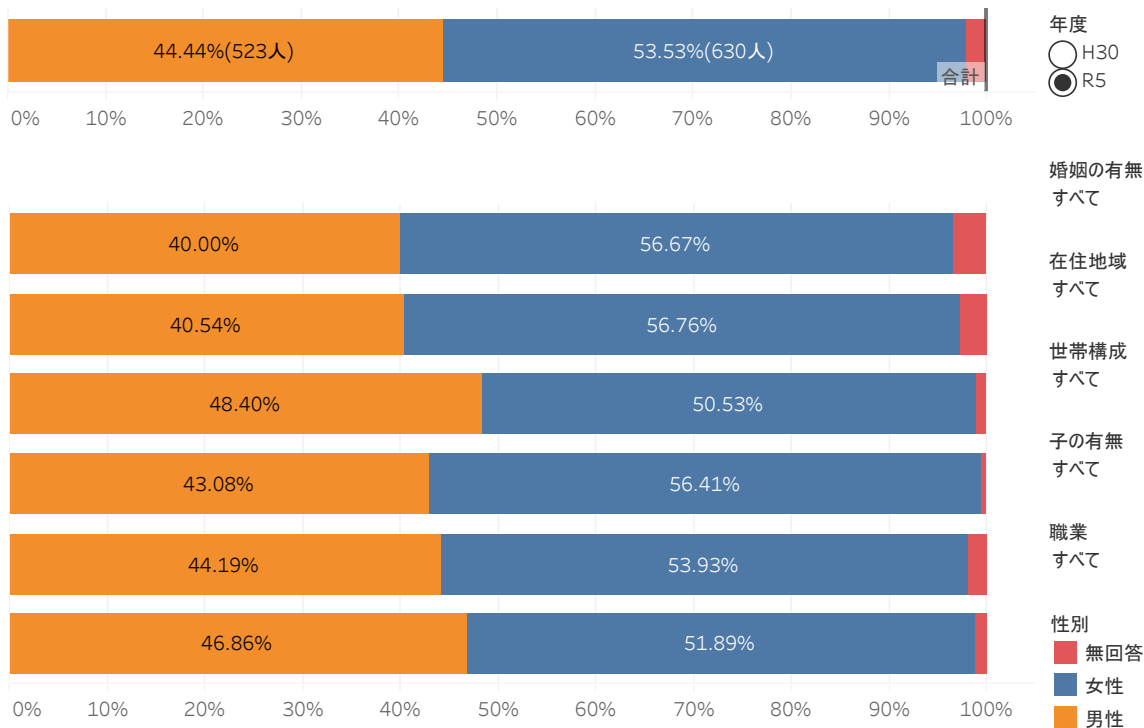
選択肢の記載について

グラフ中の選択肢は、原則として調査票に記載された表現のまま記載しています。

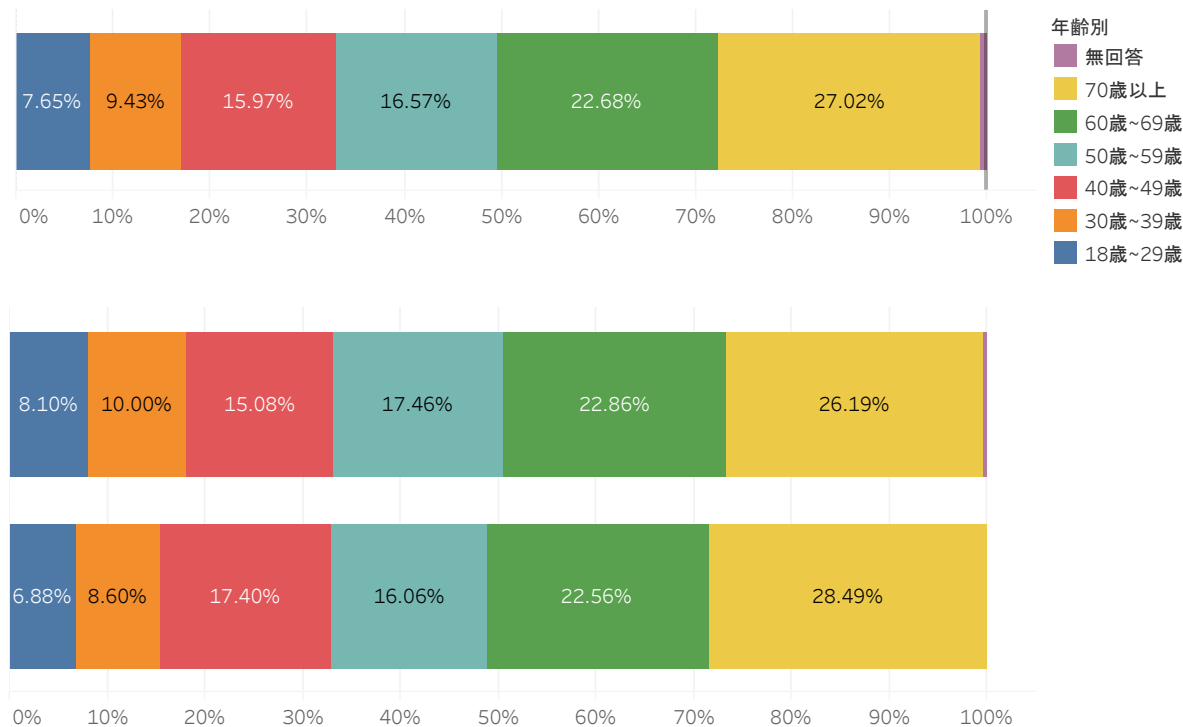


1 あなたご自身のことについて

問ア あなたの性別は。(○は1つだけ、自認する性別をご記入ください。)



問イ あなたの年齢は。(○は1つだけ)(令和5年1月1日現在の年齢)



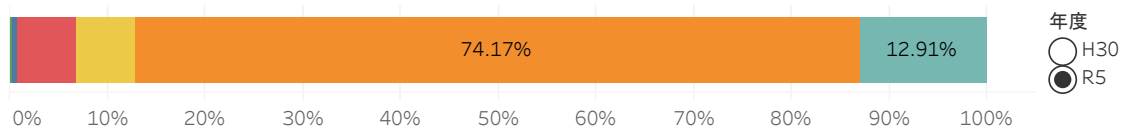
令和4年度男女共同参画に関する調査：結果報告書

調査基準日：令和5年1月

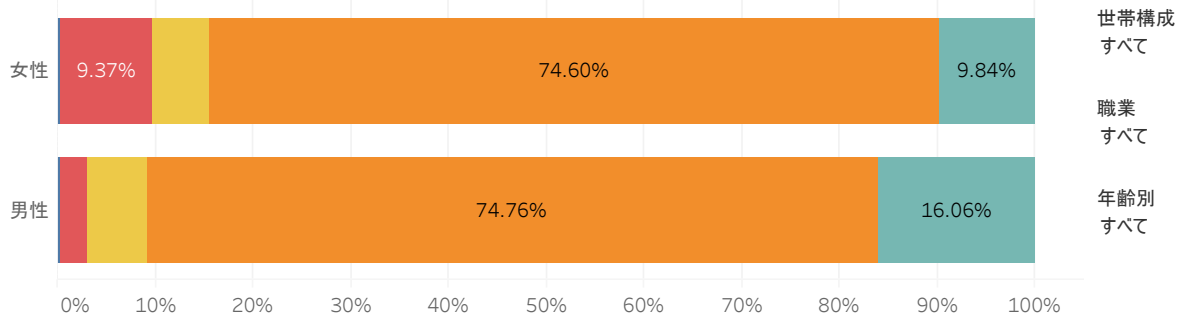


TOP

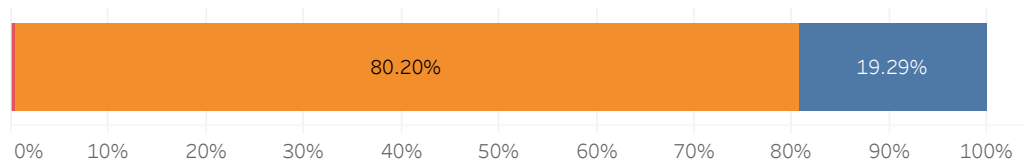
問ウ あなたは、結婚(事実婚を含む)していますか。(回答は1つだけ)




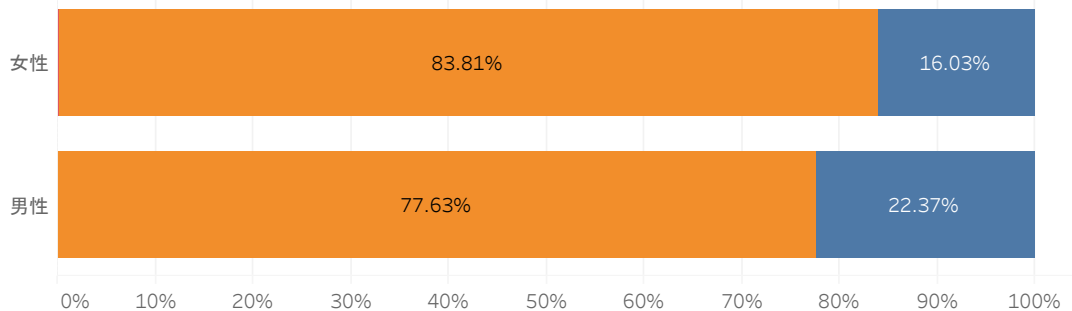
【性別】



問エ あなたにはお子さんがいますか。(別居を含む)(回答は1つだけ)



【性別】



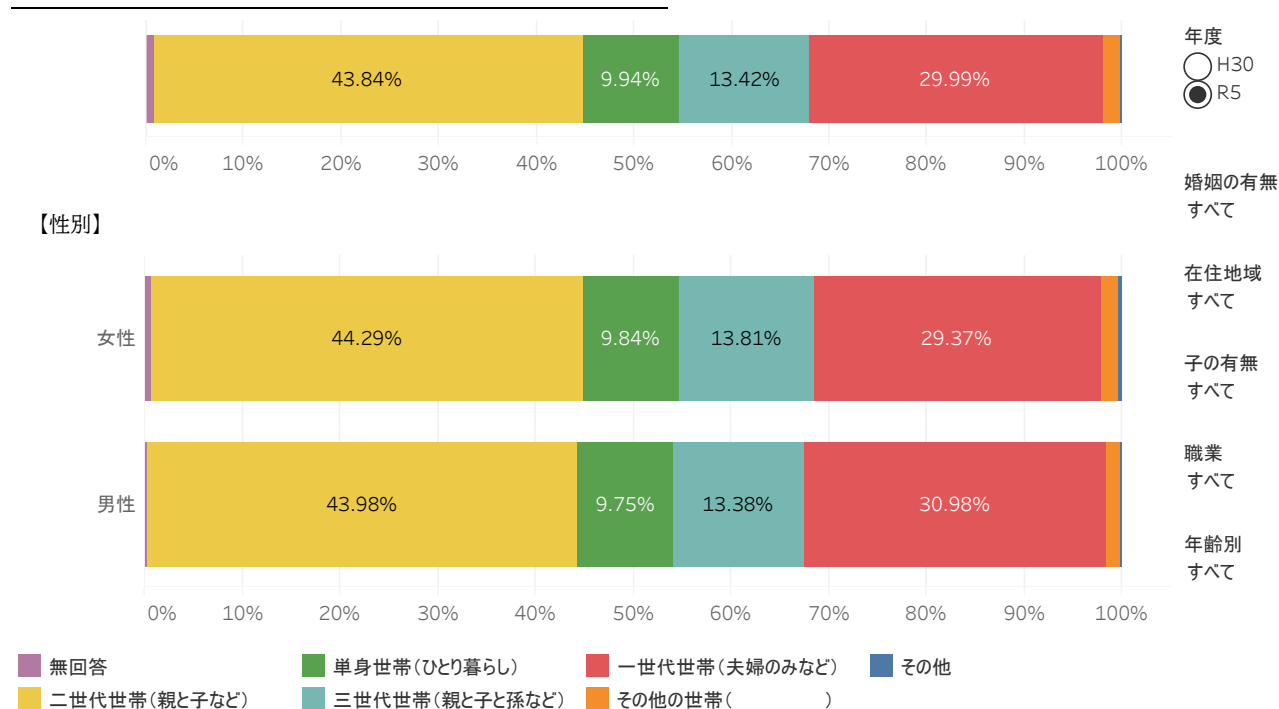
令和4年度男女共同参画に関する調査：結果報告書

調査基準日：令和5年1月

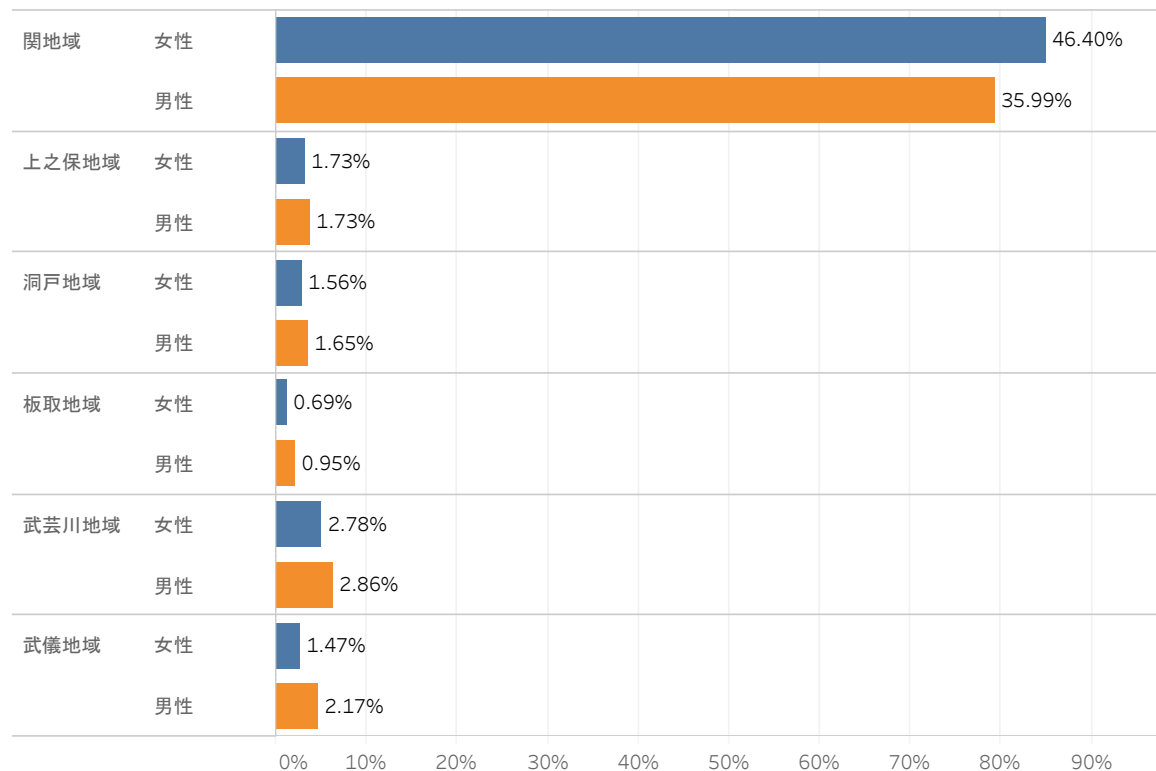


TOP

問才 あなたの家族の構成は、次のうちどれですか。(回答は1つだけ)



問力 あなたがお住まいの地域は次のうちどこですか。(回答は1つだけ)



性別
■ 女性
■ 男性

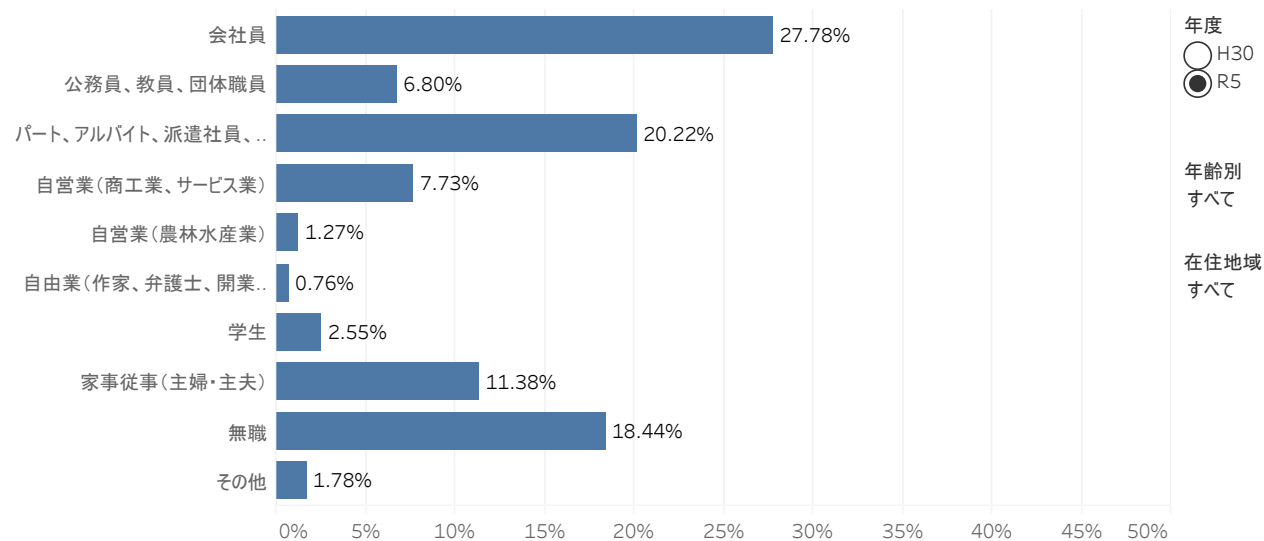
令和4年度男女共同参画に関する調査：結果報告書

調査基準日：令和5年1月

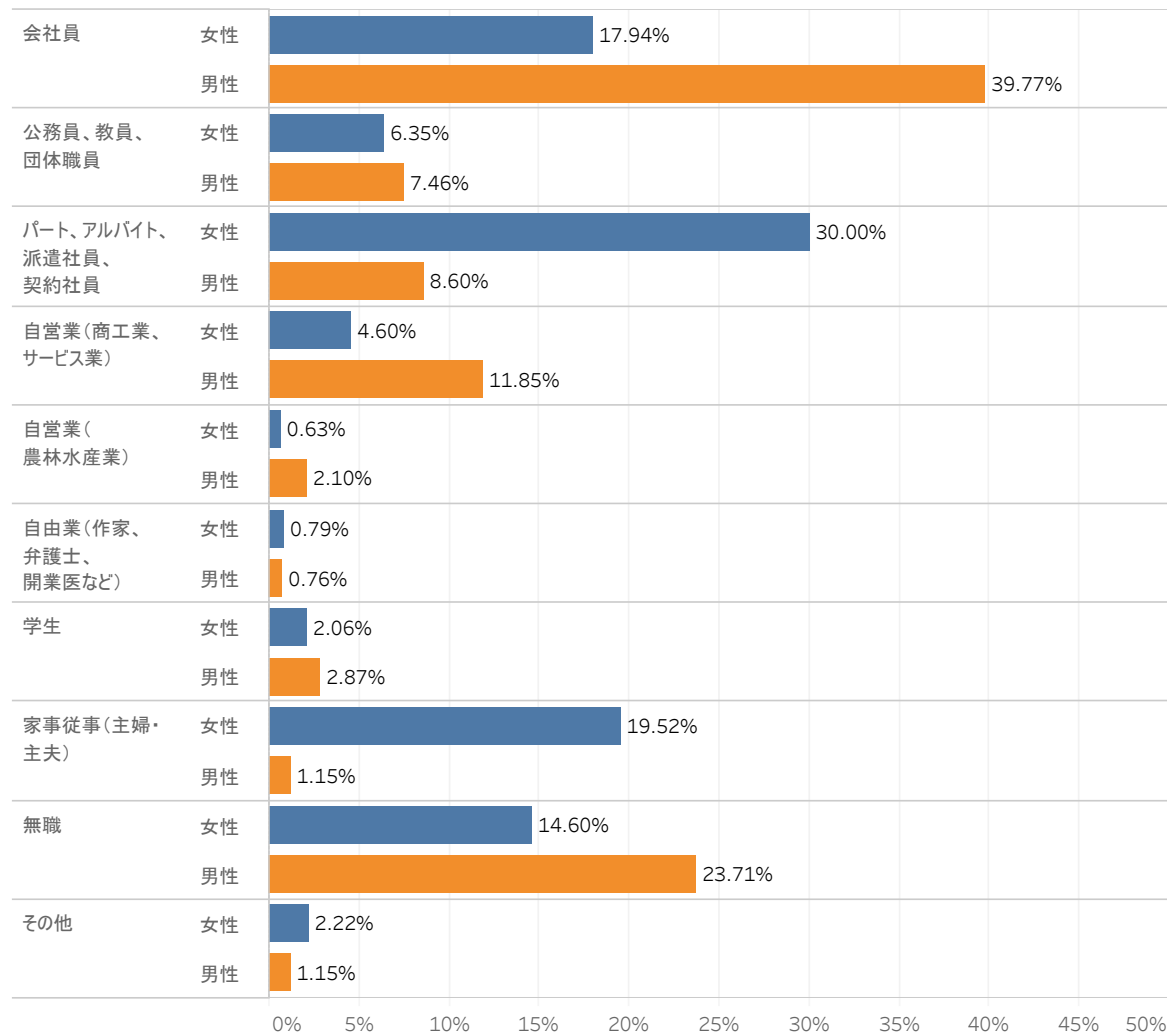


TOP

問キ あなたの主な職業は次のうちどれですか。(回答は1つだけ)



【性別】



年度
 H30
 R5

年齢別
 すべて

在住地域
 すべて

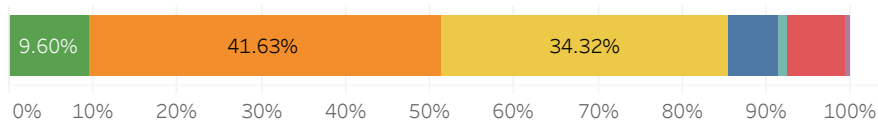
2 ワークライフバランス(仕事と生活の調和)について

問1

あなたは、次にあげるような分野で、男女の地位は平等であると思いますか。各項目についてあなたのお考えに最も近いものをお答えください。(①～⑧のそれぞれについて、回答は1つずつ)

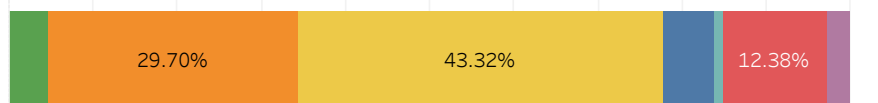
- 男性の方が非常に優遇されている
- どちらかといえば女性の方が優遇されている
- 無回答
- どちらかといえば男性の方が優遇されている
- 女性の方が非常に優遇されている
- 平等である
- わからない

1:家庭生活



年度
○ H30
● R5

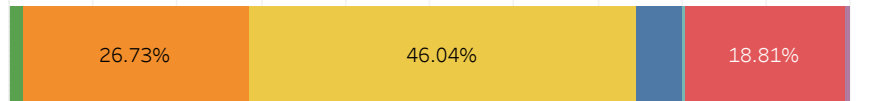
2:職場



性別
すべて

年齢別
すべて

3:地域活動の場



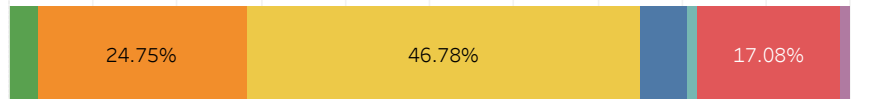
在住地域
すべて

4:学校教育の場



子の有無
すべて

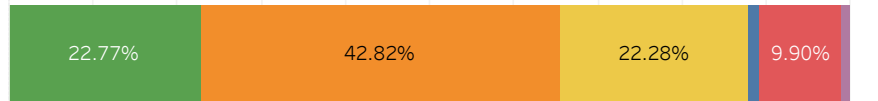
5:法律や制度の上



6:社会通念・慣習・しきたりなど



7:政治の場



8:社会全体として



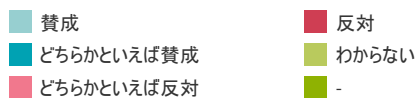
令和4年度男女共同参画に関する調査：結果報告書

調査基準日：令和5年1月



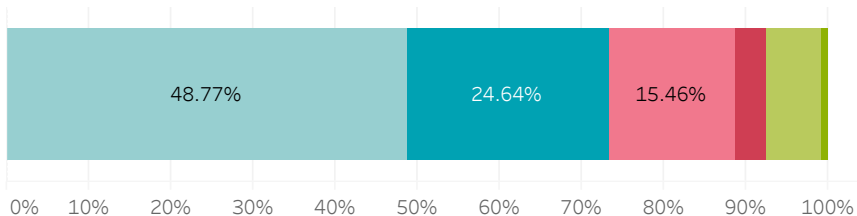
TOP

問2 あなたは結婚や家庭についてどう思いますか。各項目についてあなたのお考えに最も近いものをお答えください。(①～④のそれぞれについて、回答は1つずつ)



年度
○ H30
● R5

①結婚は個人の自由であるから、結婚しても、しなくてもよい




性別
すべて

年齢別
すべて

婚姻の有無
すべて

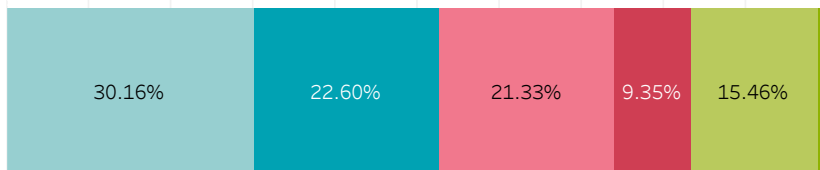
②夫は外で働き、妻は家庭を守るべきである




在住地域
すべて

子の有無
すべて

③結婚しても必ずしも子どもをもつ必要はない



④結婚したら、離婚してはいけない



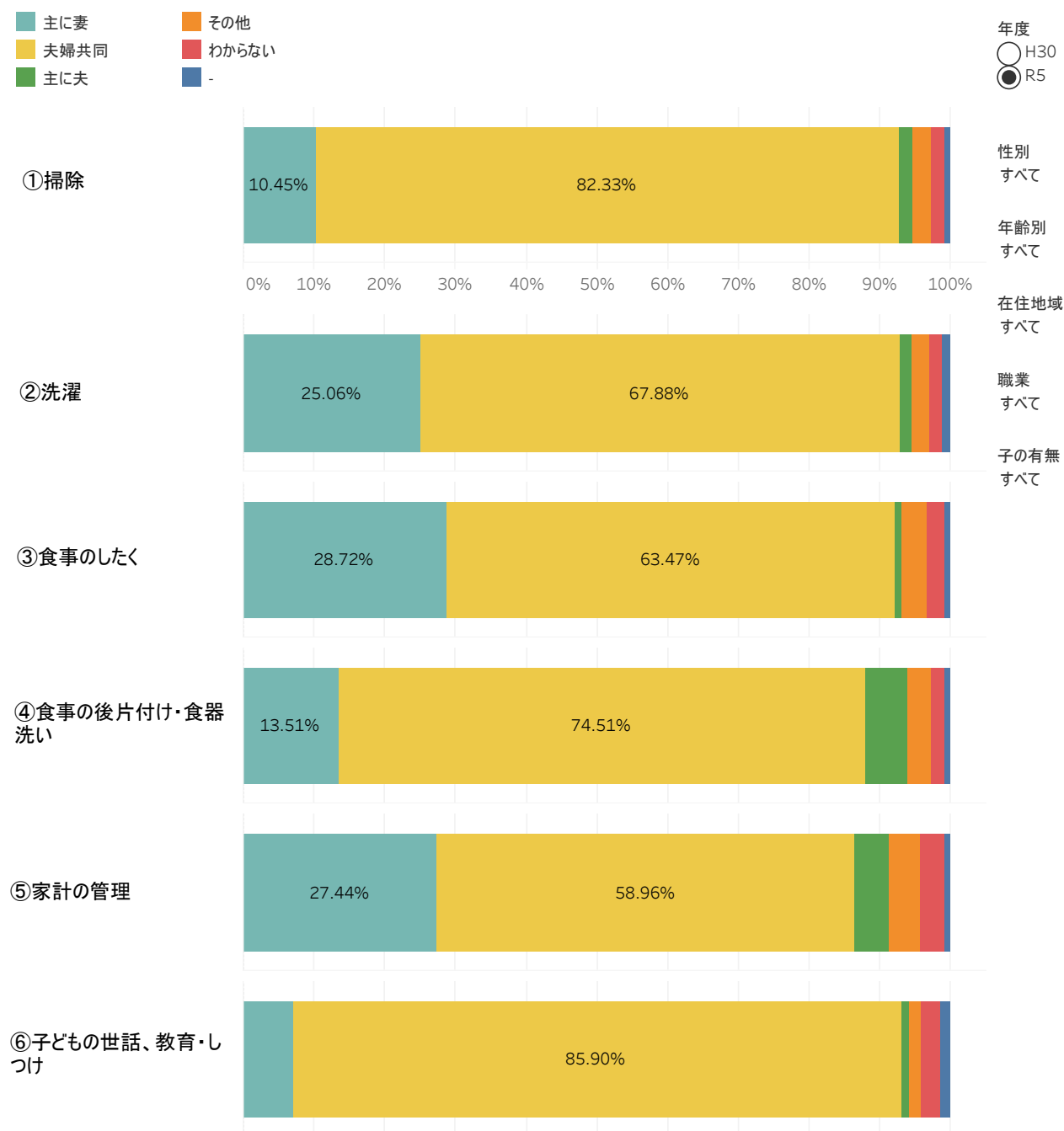
令和4年度男女共同参画に関する調査：結果報告書

調査基準日：令和5年1月



TOP

問3 次のような項目は夫婦やパートナーでどのように分担するのが理想だと思いますか。(①～⑥のそれぞれについて、回答は1つずつ)



問4

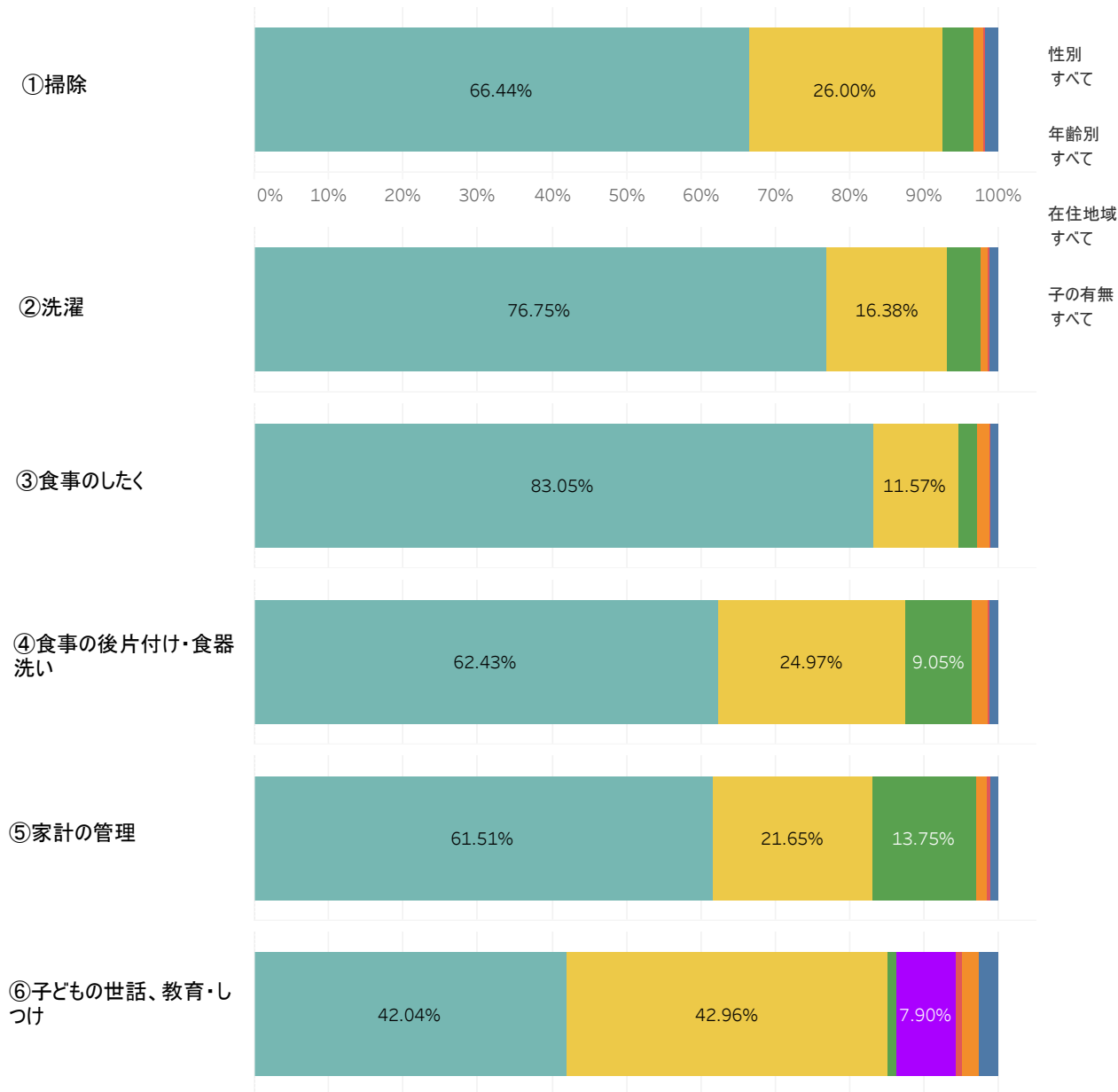
あなたの家庭では、**実際**は次のような項目を主に誰が担っていますか。(①～⑥のそれぞれについて、回答は1つずつ)

主に妻
夫婦共同

主に夫
その他

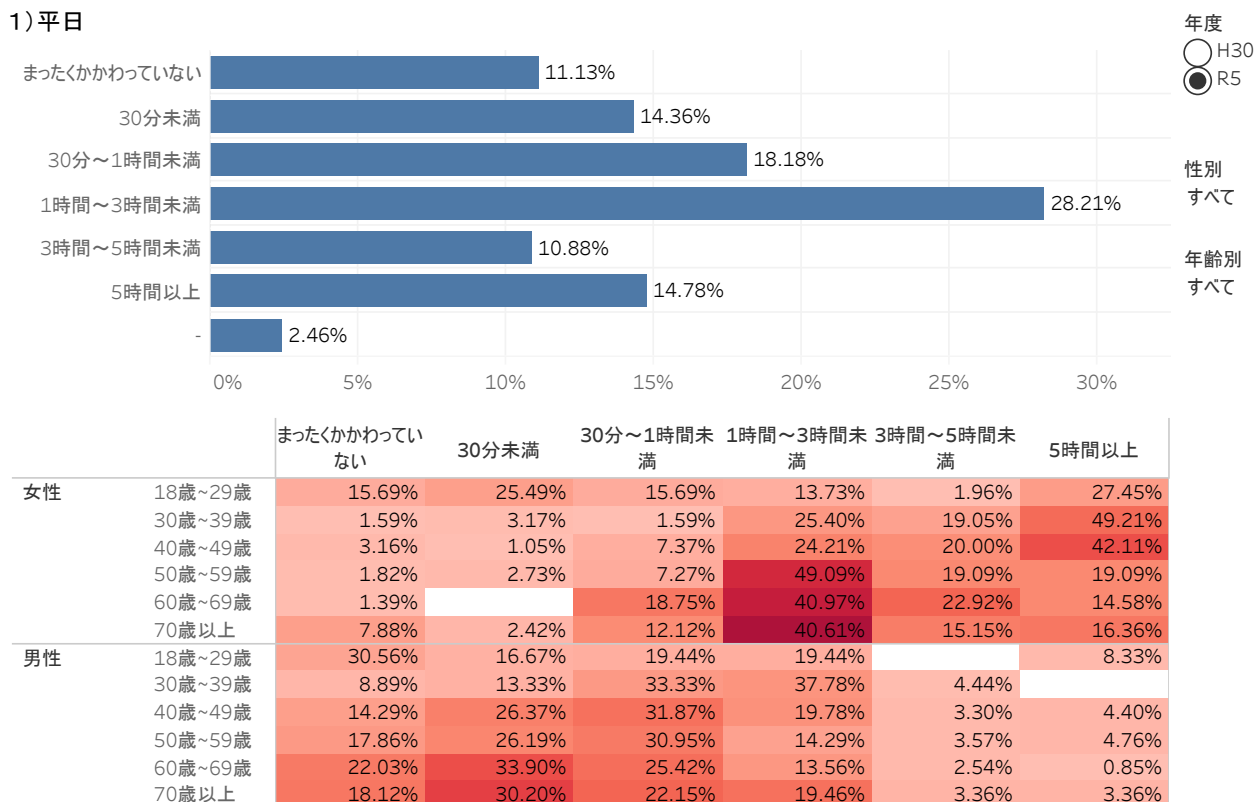
わからない
-

年度
○ H30
● R5

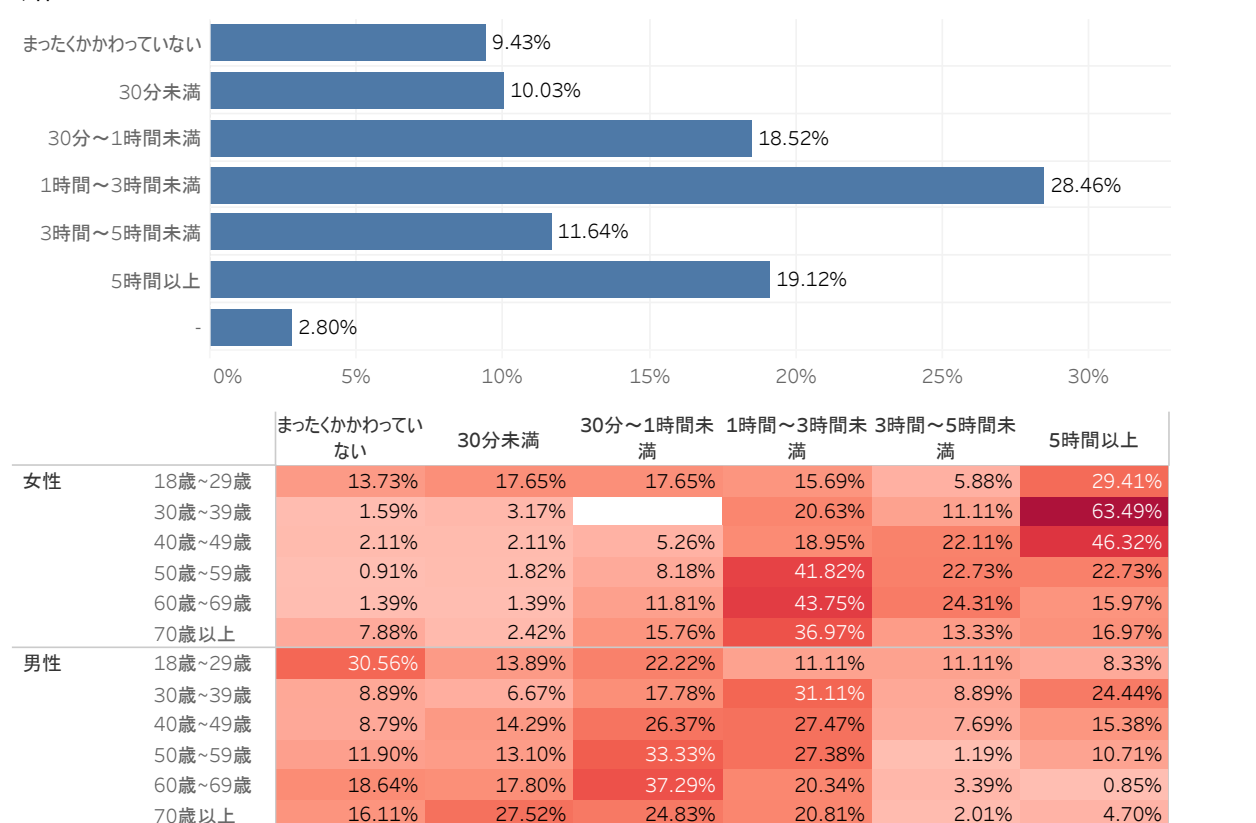


問5 あなたが家事、育児、介護に携わる時間は、1日あたりどれくらいですか。(①平日、②休日のそれぞれについて、回答は1つずつ)

1) 平日



2) 休日



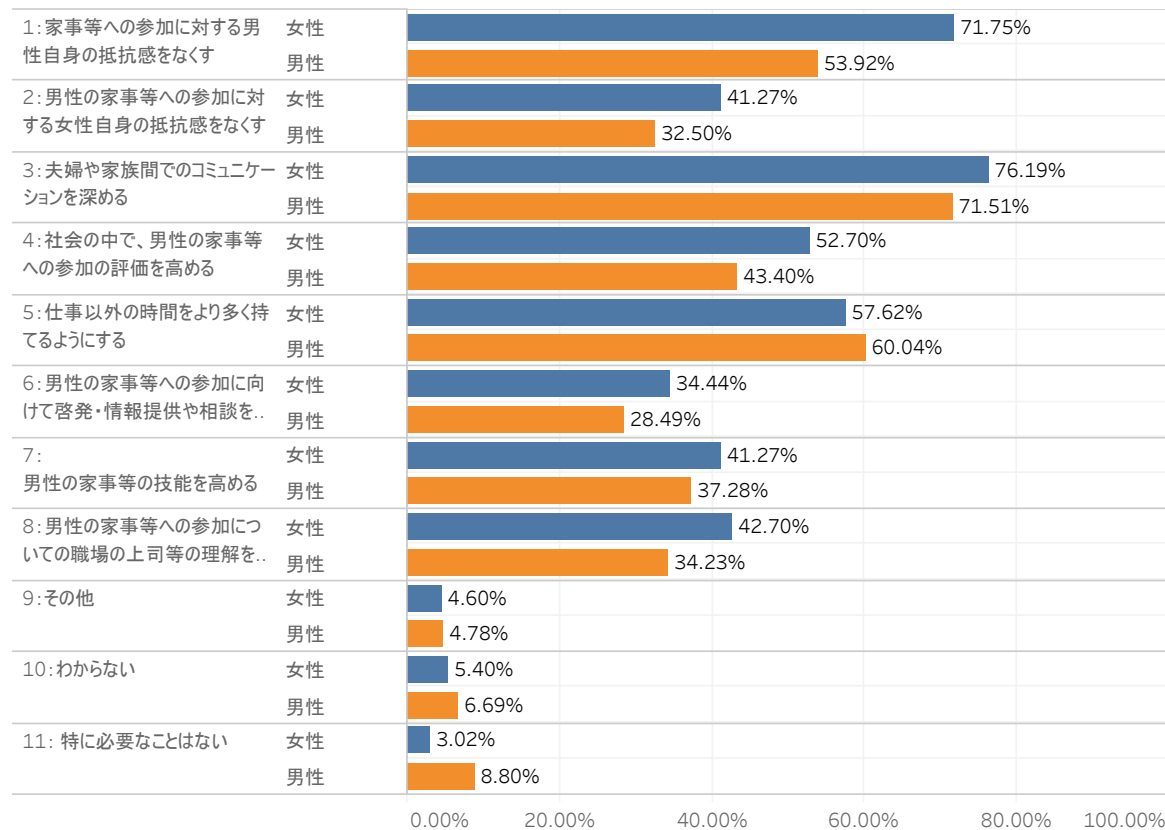
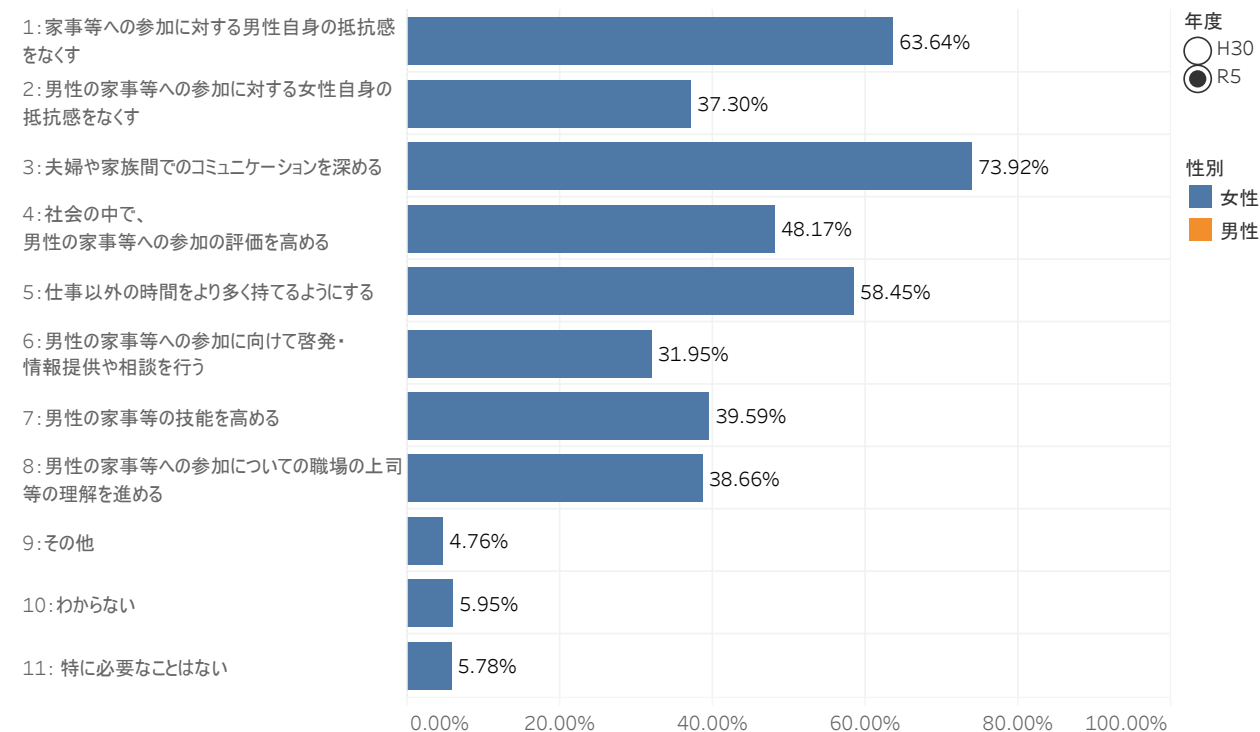
令和4年度男女共同参画に関する調査：結果報告書

調査基準日：令和5年1月



TOP

問6 今後、男女が共に家事、子育て、介護、地域活動に積極的に参加していくためにはどのようなことが必要だと思いますか。(あてはまるすべての番号にチェック☑)



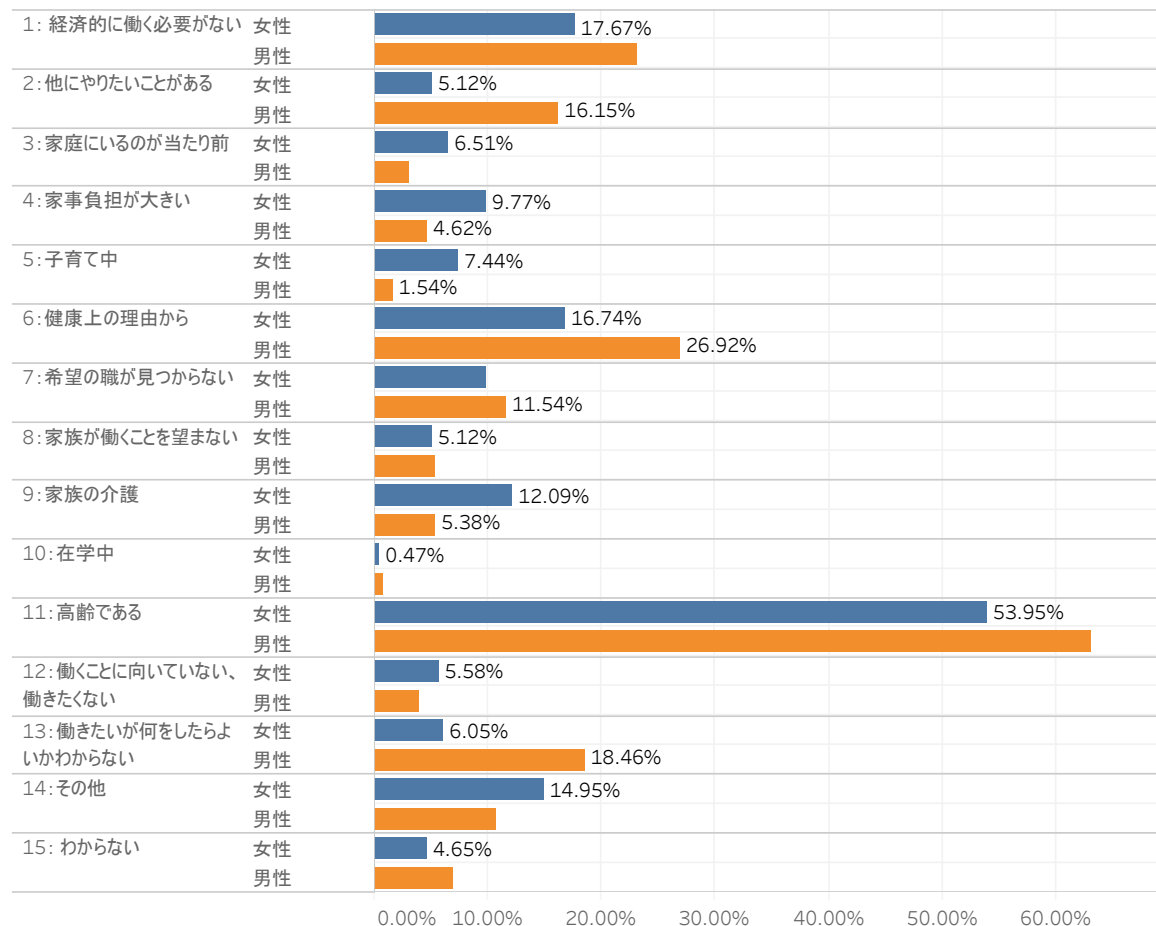
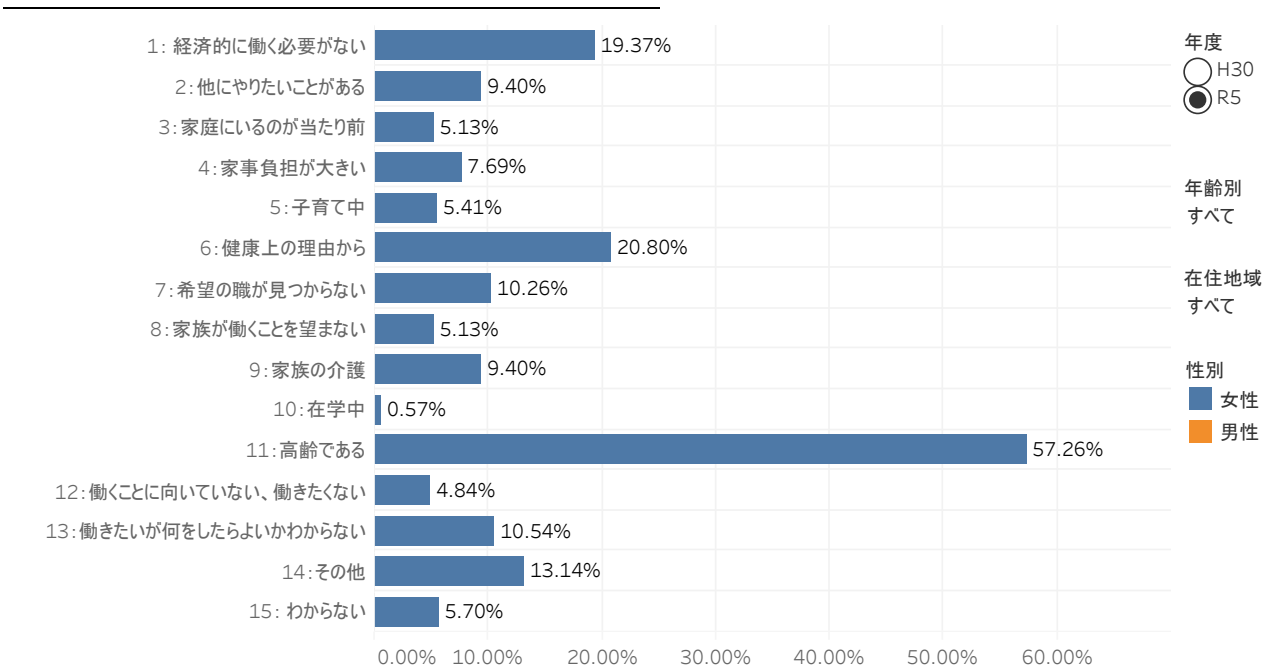
令和4年度男女共同参画に関する調査：結果報告書

調査基準日：令和5年1月



TOP

問7 あなたの主な職業が家事従事(主婦・主夫)または無職であるのはどのような理由からですか。(あてはまるすべての番号にチェック☑) ※



年度
○ H30
● R5

年齢別
すべて

在住地域
すべて

性別
■ 女性
■ 男性

令和4年度男女共同参画に関する調査：結果報告書

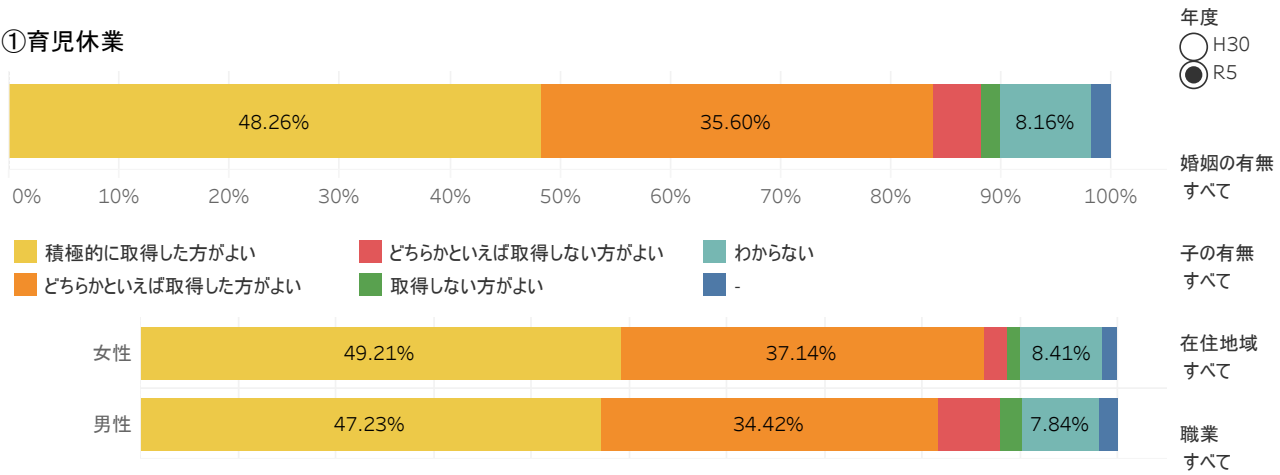
調査基準日：令和5年1月



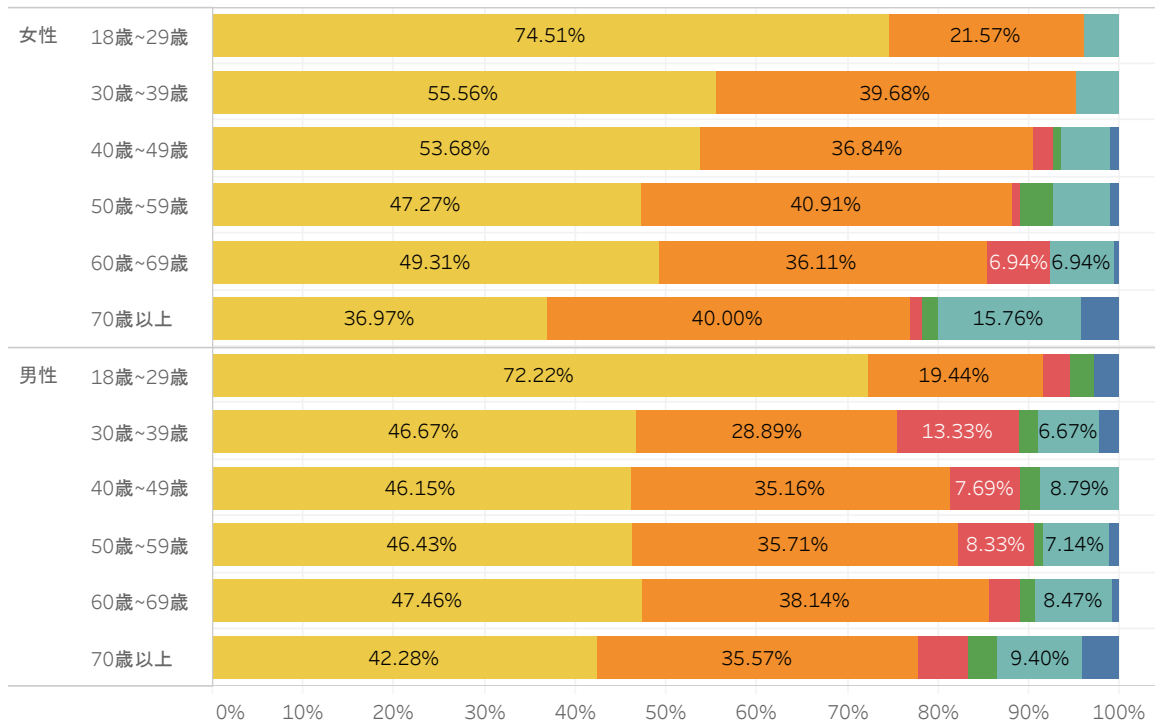
TOP

問8 育児や家族介護を行うために、法律に基づき育児休業や介護休業を取得できる制度があります。男性も子育てや介護に積極的に参加していくため、男性が育児休業や介護休業を取得することについて、あなたはどのように思いますか。(①育児休業、②介護休業のそれぞれについて、回答は1つずつ)

①育児休業



【年齢別】



令和4年度男女共同参画に関する調査：結果報告書

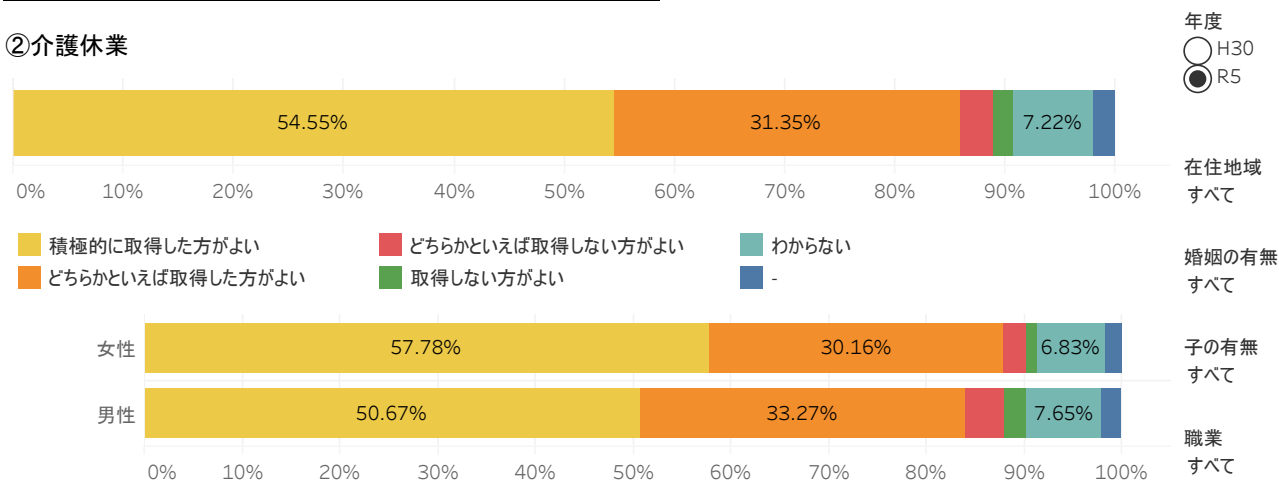
調査基準日：令和5年1月



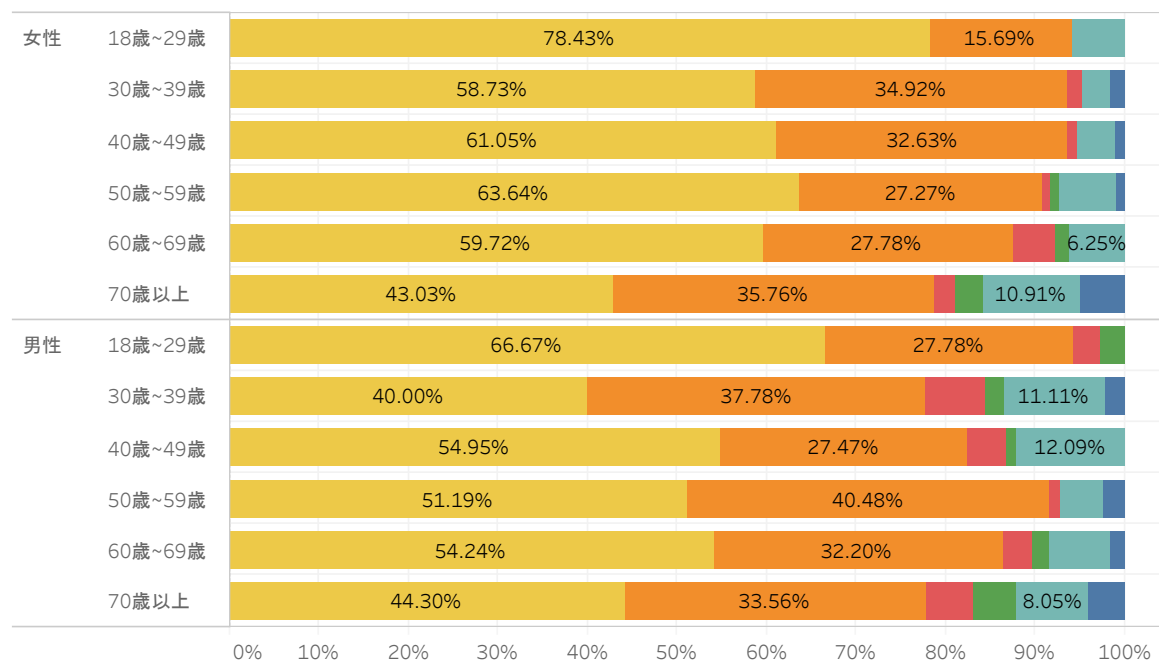
TOP

問8 育児や家族介護を行うために、法律に基づき育児休業や介護休業を取得できる制度があります。男性も子育てや介護に積極的に参加していくため、男性が育児休業や介護休業を取得することについて、あなたはどのように思いますか。(①育児休業、②介護休業のそれぞれについて、回答は1つずつ)

②介護休業



【年齢別】



令和4年度男女共同参画に関する調査：結果報告書

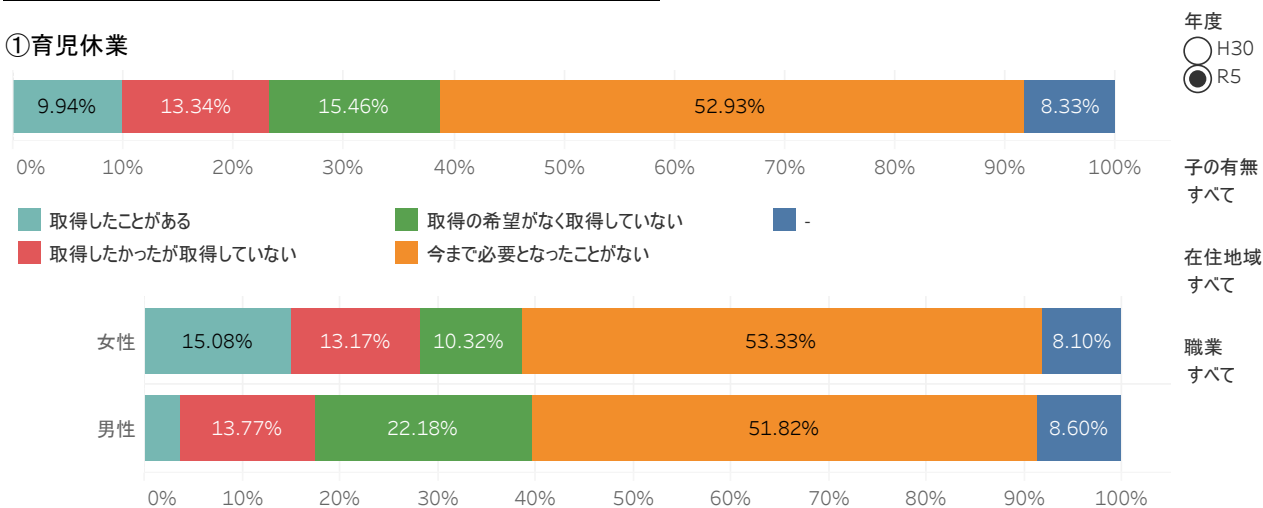
調査基準日：令和5年1月



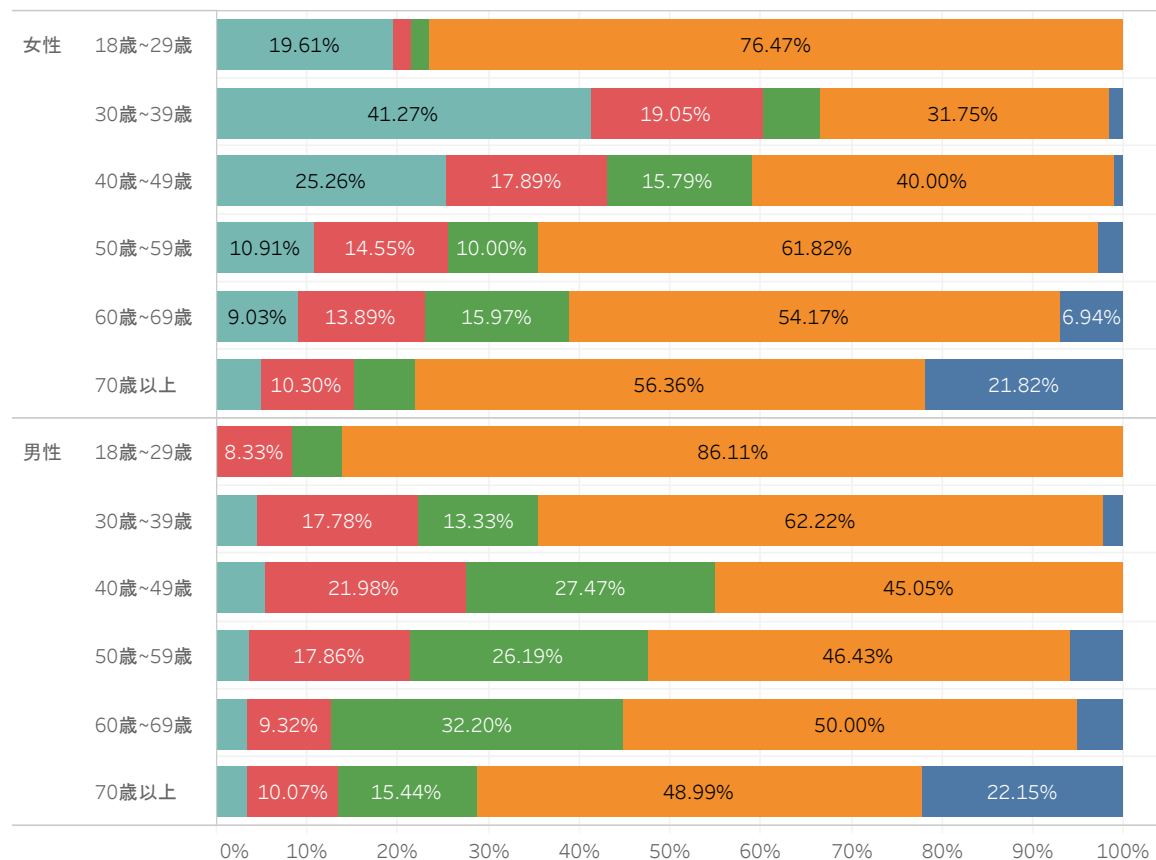
TOP

問9 あなたは、職場で以下のような制度を使って休暇等を取得したことがありますか。(①育児休業、②介護休業のそれぞれについて、回答は1つずつ)

①育児休業



【年齢別】



令和4年度男女共同参画に関する調査：結果報告書

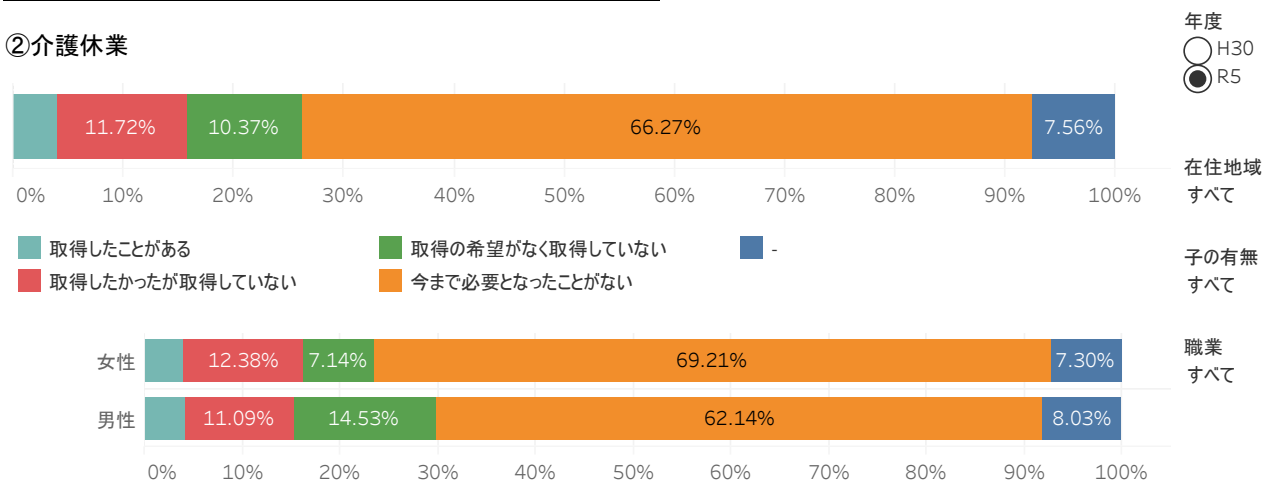
調査基準日：令和5年1月



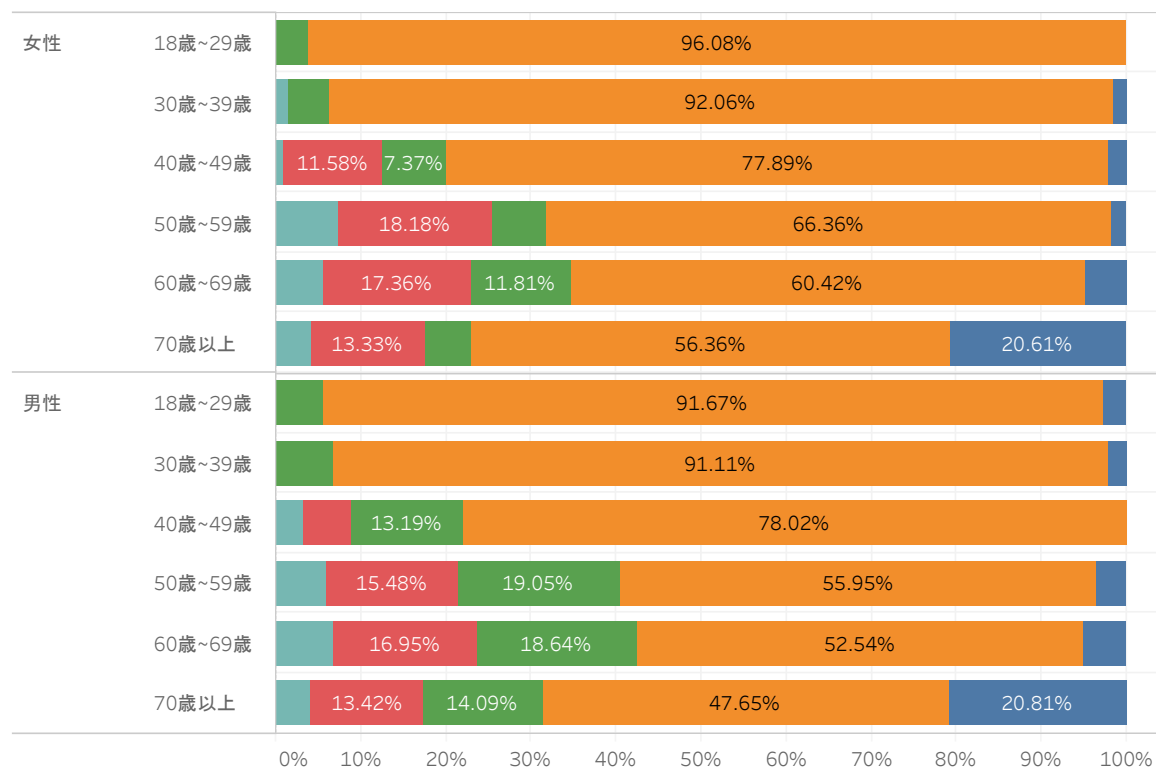
TOP

問9 あなたは、職場で以下のような制度を使って休暇等を取得したことがありますか。(①育児休業、②介護休業のそれぞれについて、回答は1つずつ)

②介護休業



【年齢別】



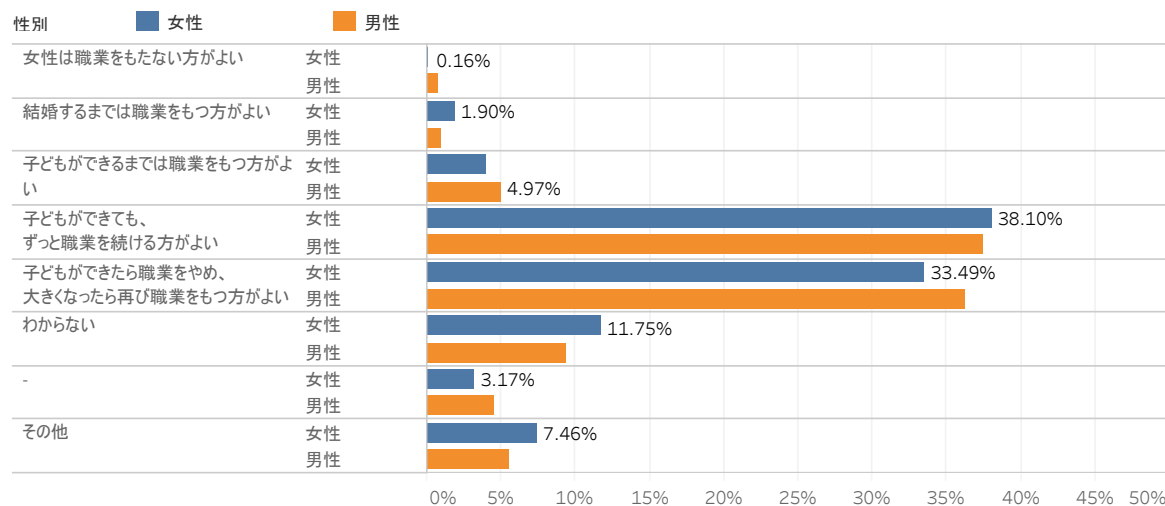
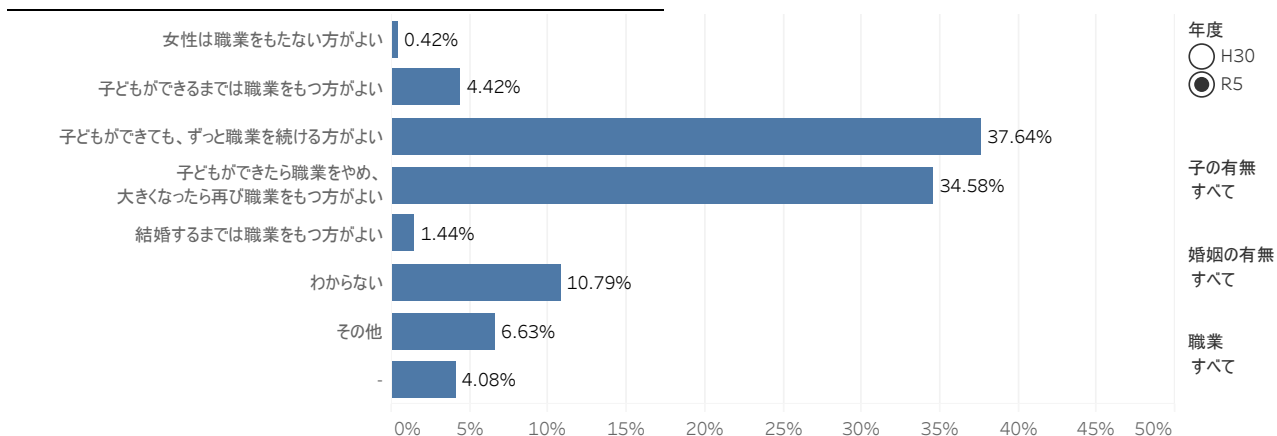
令和4年度男女共同参画に関する調査：結果報告書

調査基準日：令和5年1月



TOP

問10 あなたは、女性が職業をもつことと、結婚・出産（育児）することの関わりについてどのようにお考えですか。（回答は1つだけ）



性別	年齢別	女性は職業をもたない方がよい	結婚するまでは職業をもつ方がよい	子どもができるまでは職業をもつ方がよい	子どもができて、ずっと職業を続ける方がよい	子どもができたら職業をやめ、大きくなったら再び職業をもつ..	わからない	-	その他
女性	18歳~29歳		3.92%	7.84%	35.29%	27.45%	9.80%	1.96%	13.73%
	30歳~39歳		4.76%	3.17%	41.27%	19.05%	12.70%	3.17%	15.87%
	40歳~49歳		1.05%	2.11%	54.74%	20.00%	11.58%	2.11%	8.42%
	50歳~59歳		0.91%	1.82%	49.09%	26.36%	12.73%	3.64%	5.45%
	60歳~69歳		1.39%	5.56%	35.42%	40.28%	9.03%	0.69%	7.64%
	70歳以上	0.61%	1.82%	4.24%	23.03%	47.27%	13.94%	6.06%	3.03%
男性	18歳~29歳		2.78%	2.78%	16.67%	33.33%	25.00%		19.44%
	30歳~39歳	2.22%		2.22%	35.56%	44.44%	6.67%	4.44%	4.44%
	40歳~49歳			5.49%	48.35%	24.18%	7.69%	3.30%	10.99%
	50歳~59歳	1.19%		4.76%	46.43%	35.71%	4.76%	4.76%	2.38%
	60歳~69歳			5.93%	42.37%	36.44%	8.47%	2.54%	4.24%
	70歳以上	1.34%	2.68%	5.37%	27.52%	42.28%	10.74%	8.05%	2.01%

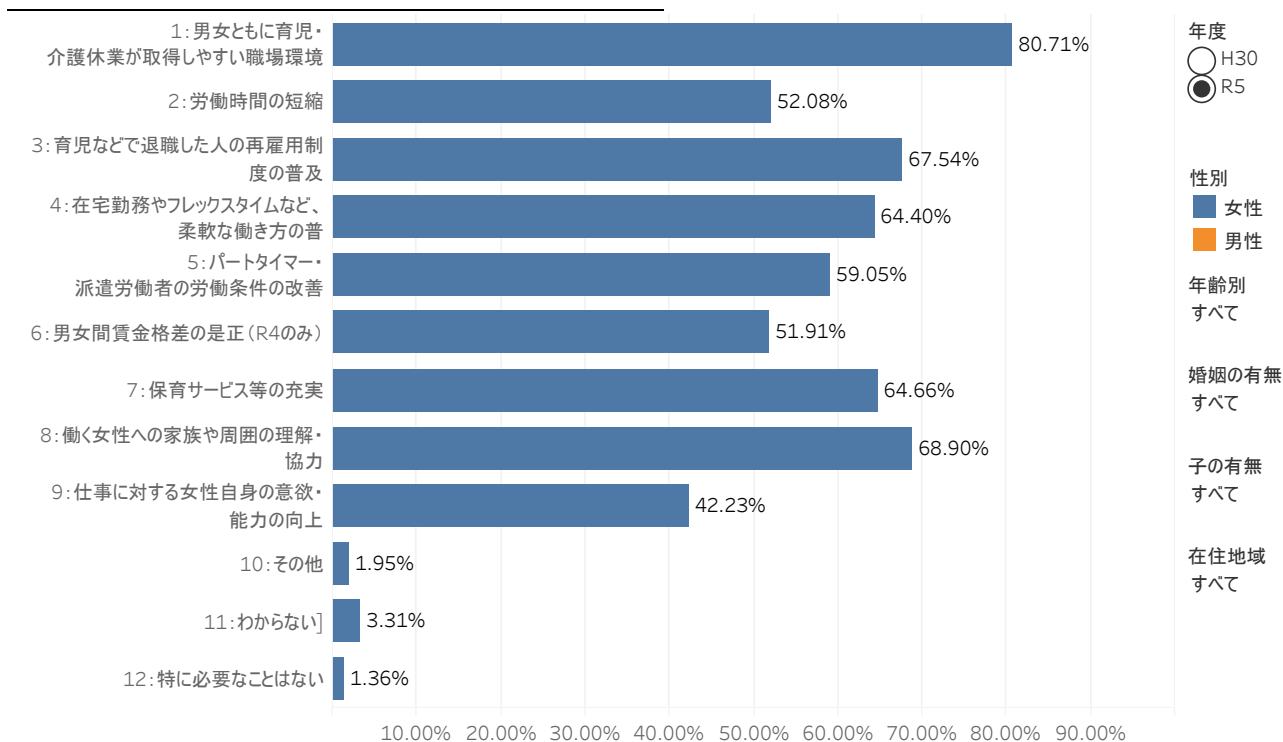
令和4年度男女共同参画に関する調査：結果報告書

調査基準日：令和5年1月

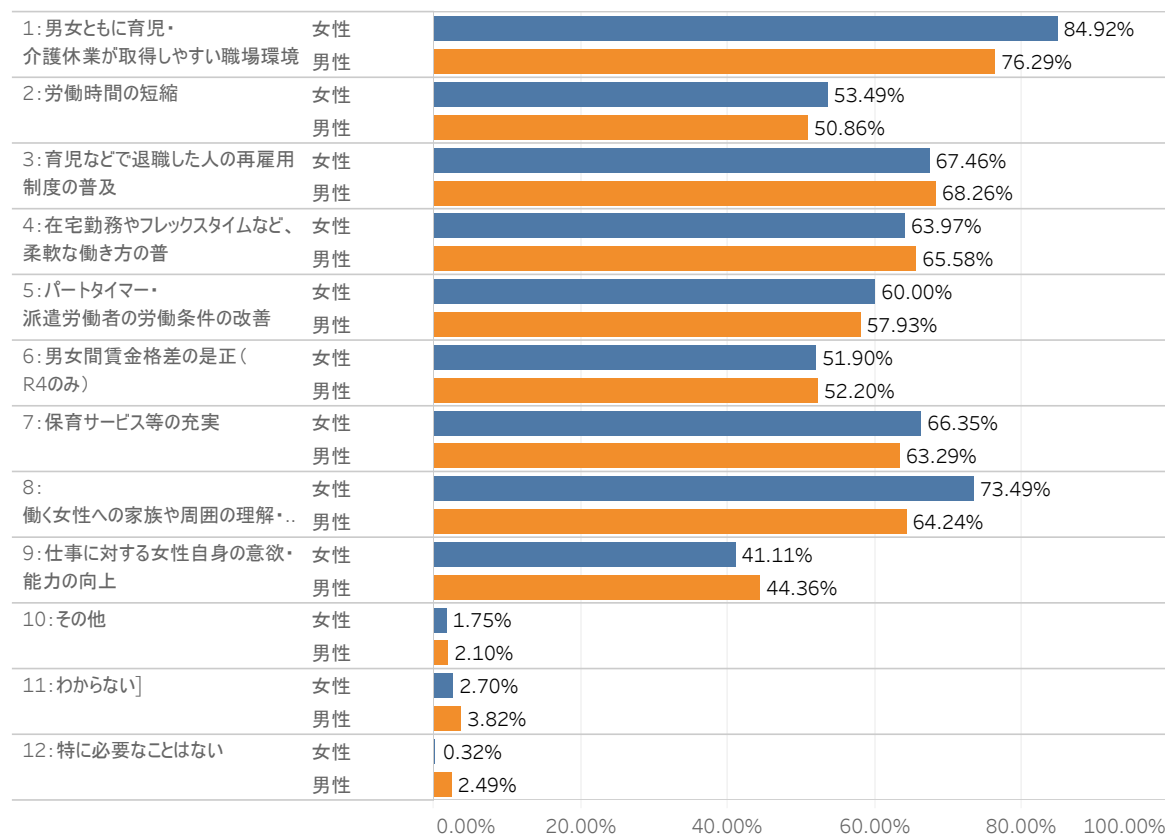


TOP

問11 あなたは、女性が働き続けるためには、特にどのようなことが必要だと思いますか。
(あてはまるすべての番号にチェック☑)



②介護休業



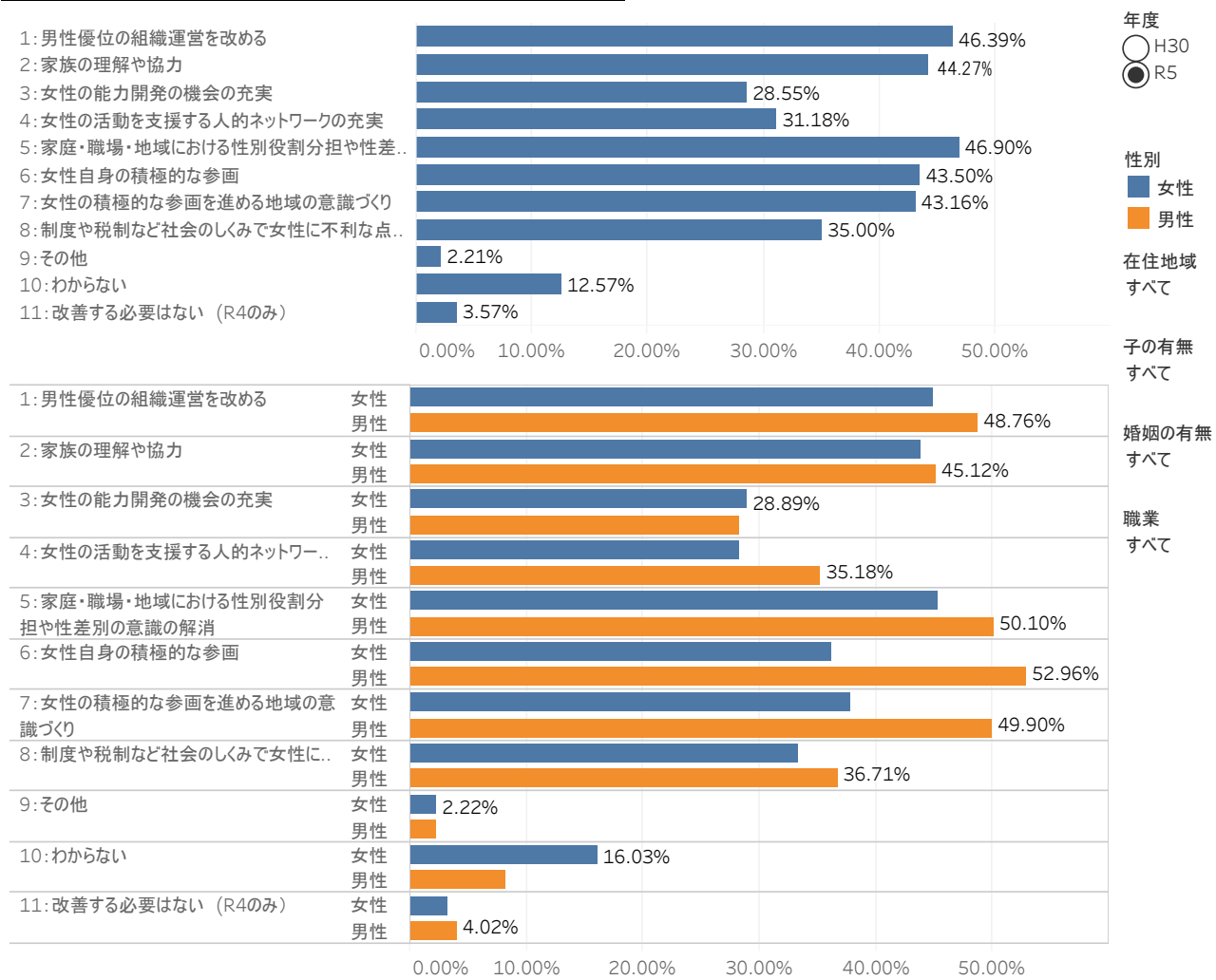
令和4年度男女共同参画に関する調査：結果報告書

調査基準日：令和5年1月



TOP

問12 自治会の長、審議会委員や議員等には、まだ女性が就くことが少ないのが現状ですが、このことはどのようにすれば改善されると思いますか。(あてはまるすべての番号にチェック☑)



性別	年齢別	改善策										
		1:男性優位の組織運営を改める	2:家族の理解や協力	3:女性の能力開発の機会の充実	4:女性の活動を支援する人的ネットワークの充実	5:家庭・職場・地域における性別役割分担や性差別の意識の..	6:女性自身の積極的な参画	7:女性の積極的な参画を進める地域の意識づくり	8:制度や税制など社会のしくみで女性に不利な点の改善	9:その他	10:わからない	11:改善する必要はない (R4のみ)
女性	18歳~29歳	45.10%	35.29%	27.45%	31.37%	50.98%	41.18%	31.37%	49.02%	0.00%	13.73%	1.96%
	30歳~39歳	61.90%	42.86%	33.33%	31.75%	57.14%	52.38%	39.68%	31.75%	3.17%	7.94%	3.17%
	40歳~49歳	44.21%	38.95%	15.79%	21.05%	49.47%	29.47%	38.95%	29.47%	2.11%	10.53%	2.11%
	50歳~59歳	47.27%	47.27%	22.73%	32.73%	43.64%	30.00%	41.82%	35.45%	4.55%	10.91%	5.45%
	60歳~69歳	43.75%	48.61%	32.64%	27.78%	43.06%	31.94%	31.94%	30.56%	1.39%	16.67%	3.47%
	70歳以上	38.18%	43.03%	36.36%	27.88%	39.39%	40.00%	41.21%	32.12%	1.82%	26.06%	2.42%
男性	18歳~29歳	38.89%	33.33%	36.11%	27.78%	38.89%	44.44%	36.11%	36.11%	0.00%	8.33%	8.33%
	30歳~39歳	44.44%	44.44%	28.89%	40.00%	46.67%	42.22%	35.56%	31.11%	0.00%	8.89%	4.44%
	40歳~49歳	40.66%	41.76%	15.38%	24.18%	45.05%	53.85%	40.66%	39.56%	5.49%	9.89%	7.69%
	50歳~59歳	39.29%	34.52%	16.67%	26.19%	45.24%	44.05%	48.81%	34.52%	0.00%	9.52%	3.57%
	60歳~69歳	54.24%	47.46%	28.81%	38.14%	51.69%	58.47%	59.32%	38.14%	1.69%	7.63%	1.69%
	70歳以上	58.39%	54.36%	40.27%	44.97%	58.39%	58.39%	56.38%	36.91%	3.36%	6.71%	2.68%

令和4年度男女共同参画に関する調査：結果報告書

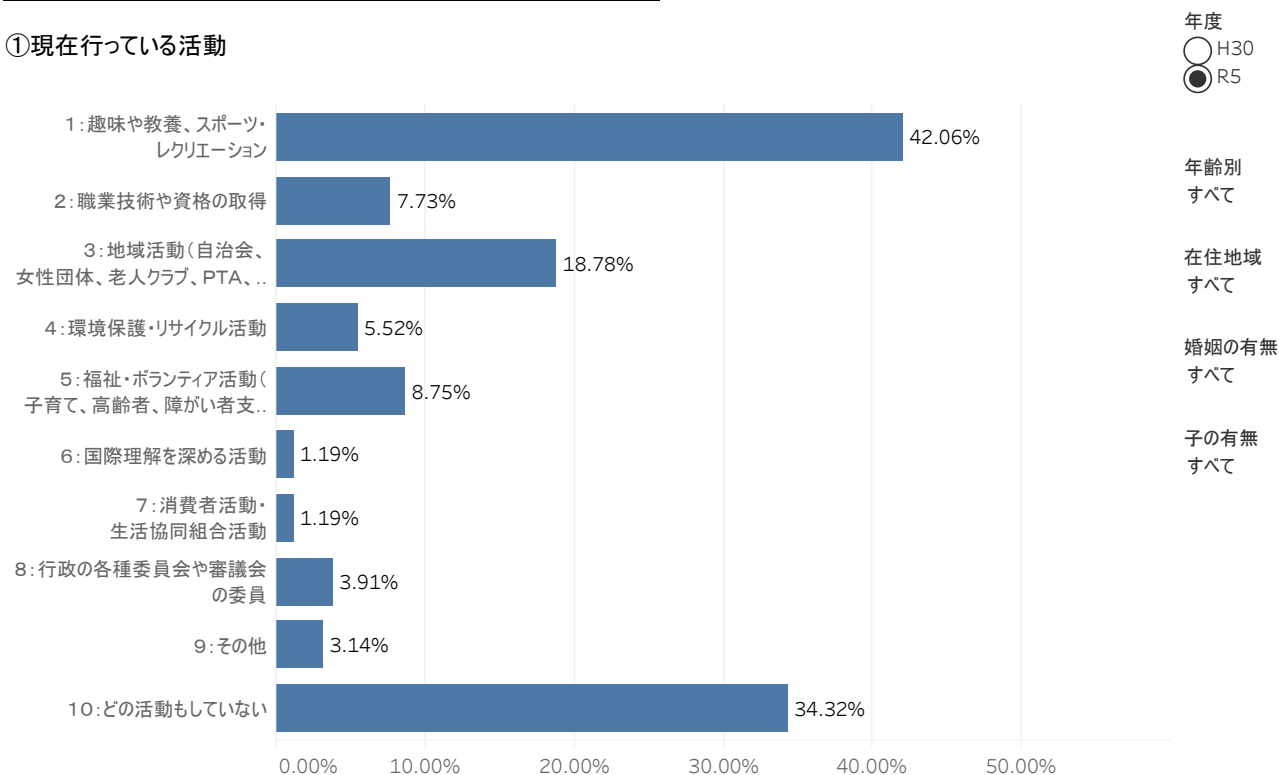
調査基準日：令和5年1月



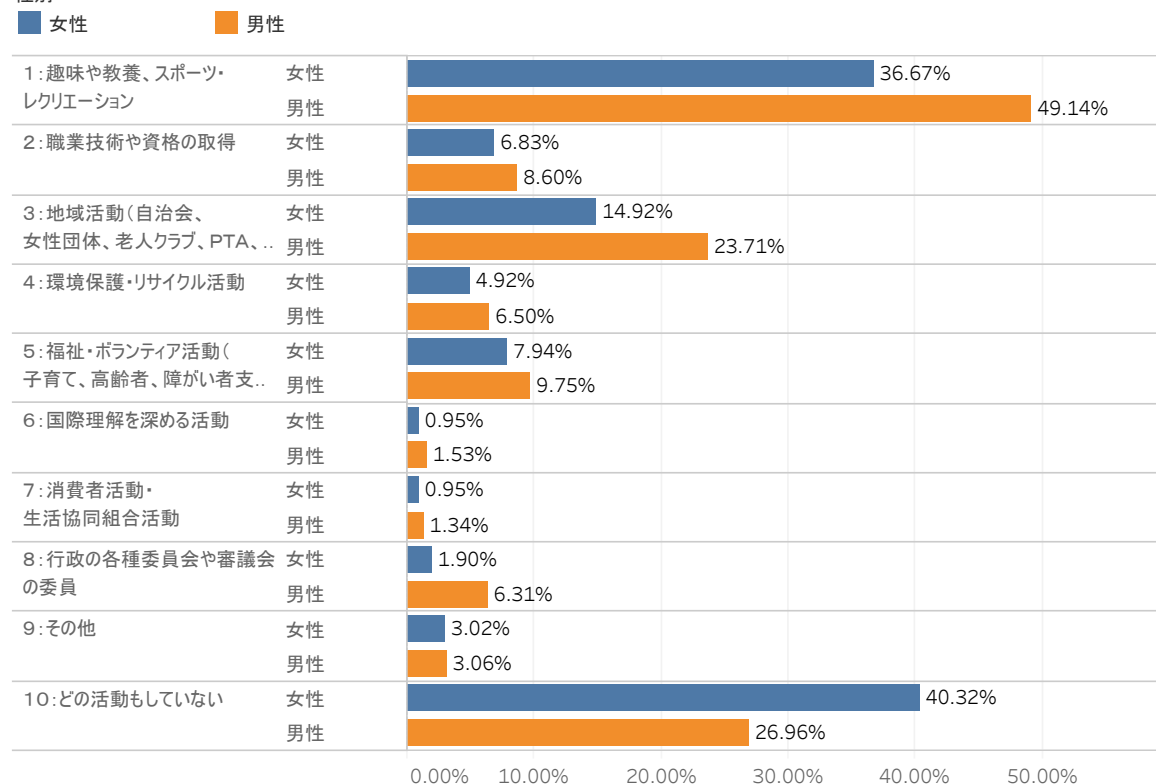
TOP

問13 あなたが現在、仕事以外に行っている活動と、今後新たに始めたい活動は何ですか。(①現在行っている活動、②今後始めたい活動(継続したい活動も含む)のそれぞれについて、あてはまるすべての番号にチェック☑)

①現在行っている活動



性別



年度

○ H30

● R5

年齢別

すべて

在住地域

すべて

婚姻の有無

すべて

子の有無

すべて

令和4年度男女共同参画に関する調査：結果報告書

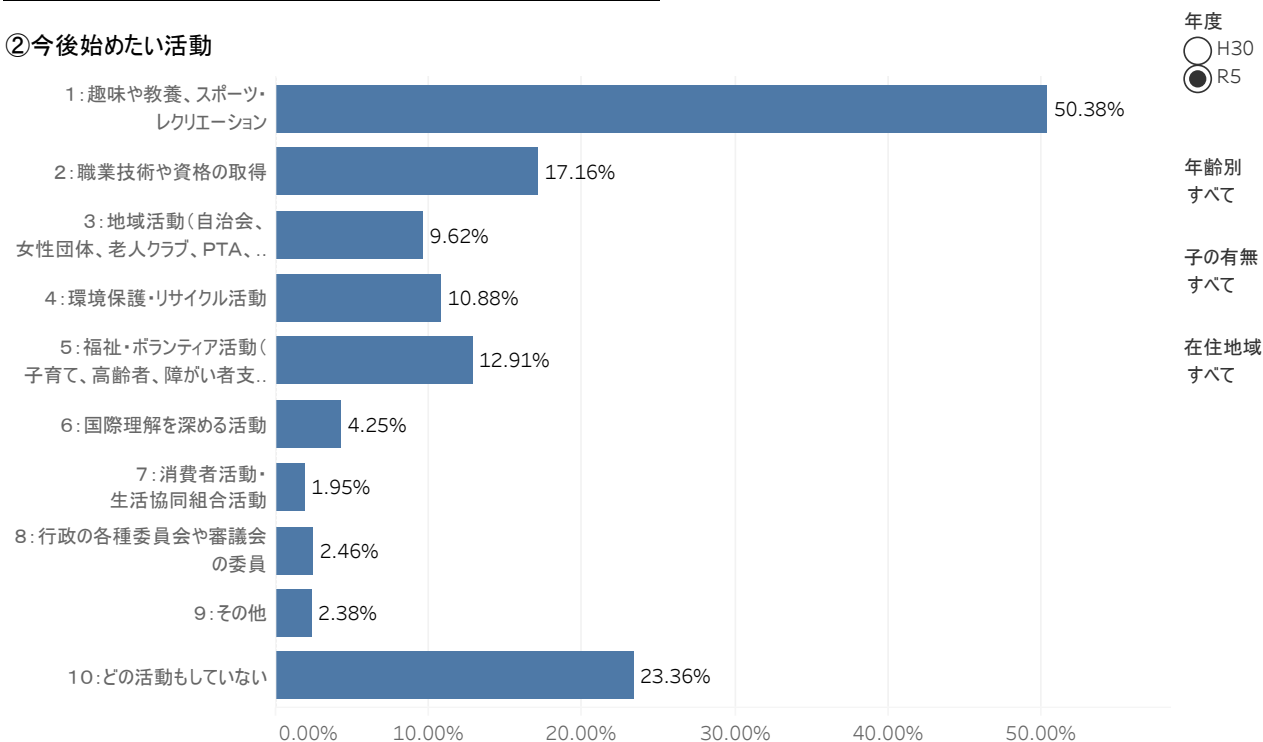
調査基準日：令和5年1月



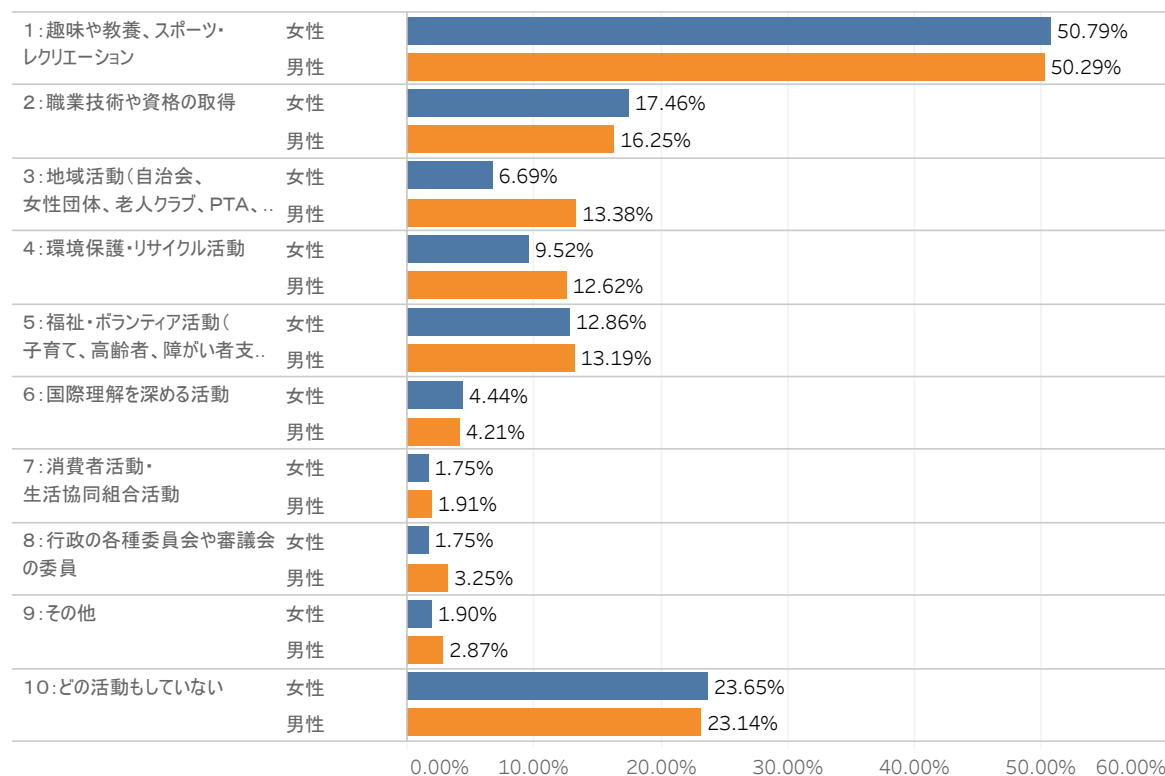
TOP

問13 あなたが現在、仕事以外に行っている活動と、今後新たに始めたい活動は何ですか。(①現在行っている活動、②今後始めたい活動(継続したい活動も含む)のそれぞれについて、あてはまるすべての番号にチェック☑)

②今後始めたい活動



性別 ■ 女性 ■ 男性



年度
○ H30
● R5

年齢別
すべて

子の有無
すべて

在住地域
すべて

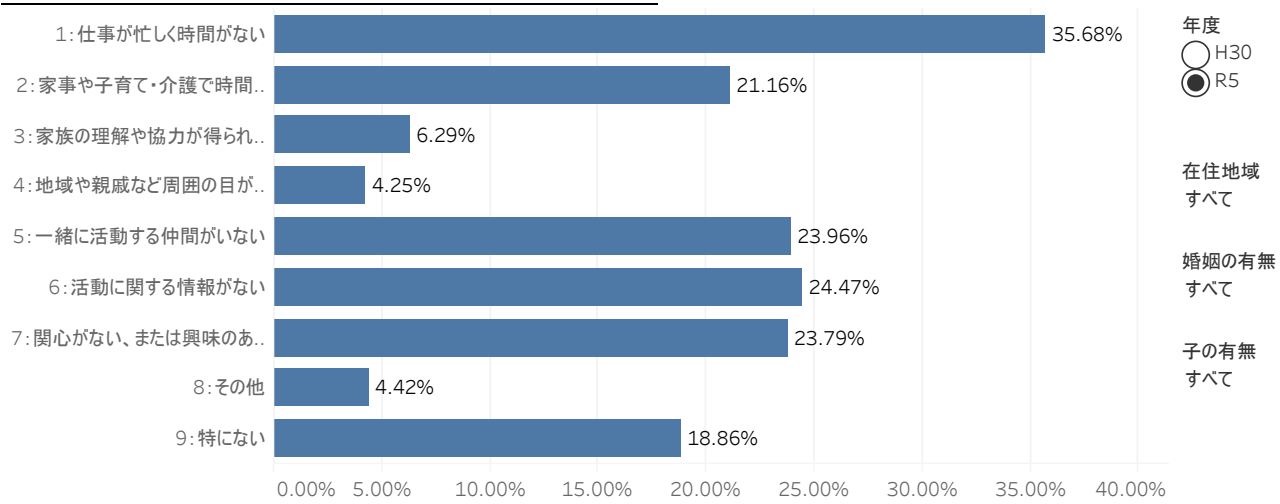
令和4年度男女共同参画に関する調査：結果報告書

調査基準日：令和5年1月



TOP

問14 あなたが社会活動しようとする場合、障害となっていたり、障害となるであろうと思われることがありますか。(あてはまるすべての番号にチェック☑)



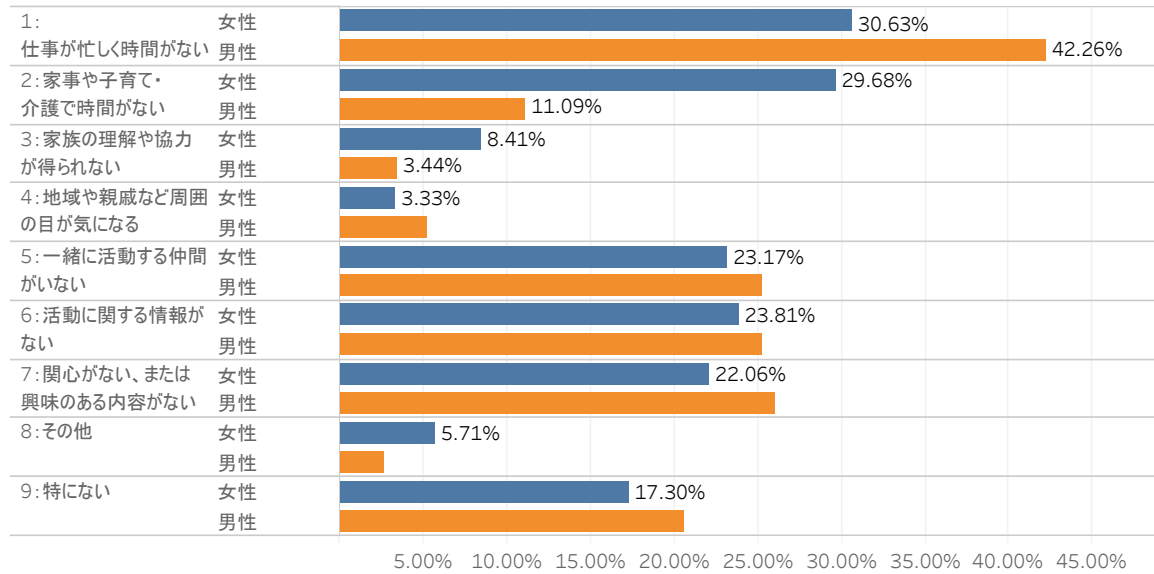
年度
○ H30
● R5

在住地域
すべて

婚姻の有無
すべて

子の有無
すべて

性別 ■ 女性 ■ 男性



		1: 仕事が忙しく時間がない	2: 家事や子育て・介護で時間がない	3: 家族の理解や協力が得られない	4: 地域や親戚など周囲の目が気になる	5: 一緒に活動する仲間がない	6: 活動に関する情報がない	7: 関心がない、または興味のある内容がない	8: その他	9: 特になし
女性	18歳~29歳	45.10%	35.29%	5.88%	5.88%	27.45%	29.41%	23.53%	0.00%	19.61%
	30歳~39歳	47.62%	69.84%	11.11%	4.76%	41.27%	33.33%	26.98%	1.59%	11.11%
	40歳~49歳	46.32%	62.11%	15.79%	5.26%	24.21%	28.42%	22.11%	1.05%	4.21%
	50歳~59歳	38.18%	23.64%	9.09%	3.64%	19.09%	24.55%	20.91%	6.36%	15.45%
	60歳~69歳	25.00%	18.06%	6.94%	2.08%	24.31%	21.53%	23.61%	6.25%	19.44%
	70歳以上	9.70%	7.27%	4.85%	1.82%	16.36%	17.58%	18.79%	10.91%	26.06%
男性	18歳~29歳	55.56%	16.67%	8.33%	5.56%	36.11%	33.33%	30.56%	0.00%	13.89%
	30歳~39歳	71.11%	26.67%	2.22%	4.44%	20.00%	15.56%	24.44%	2.22%	6.67%
	40歳~49歳	62.64%	17.58%	3.30%	7.69%	24.18%	31.87%	31.87%	2.20%	13.19%
	50歳~59歳	58.33%	17.86%	4.76%	4.76%	21.43%	20.24%	25.00%	0.00%	8.33%
	60歳~69歳	32.20%	1.69%	1.69%	4.24%	27.97%	33.05%	27.97%	2.54%	26.27%
	70歳以上	16.78%	4.70%	3.36%	4.70%	24.83%	18.79%	20.81%	5.37%	33.56%

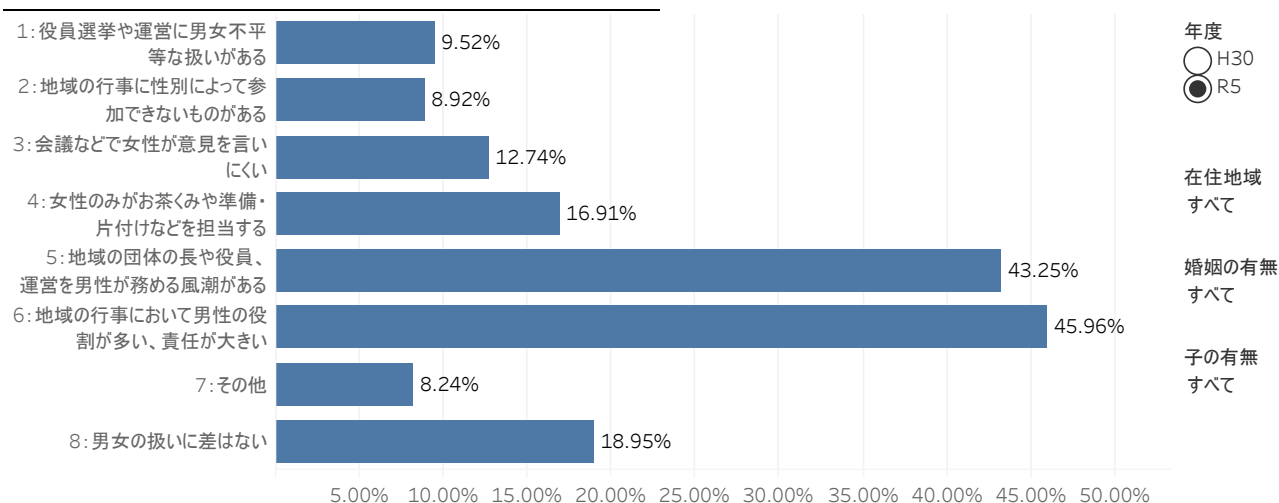
令和4年度男女共同参画に関する調査：結果報告書

調査基準日：令和5年1月

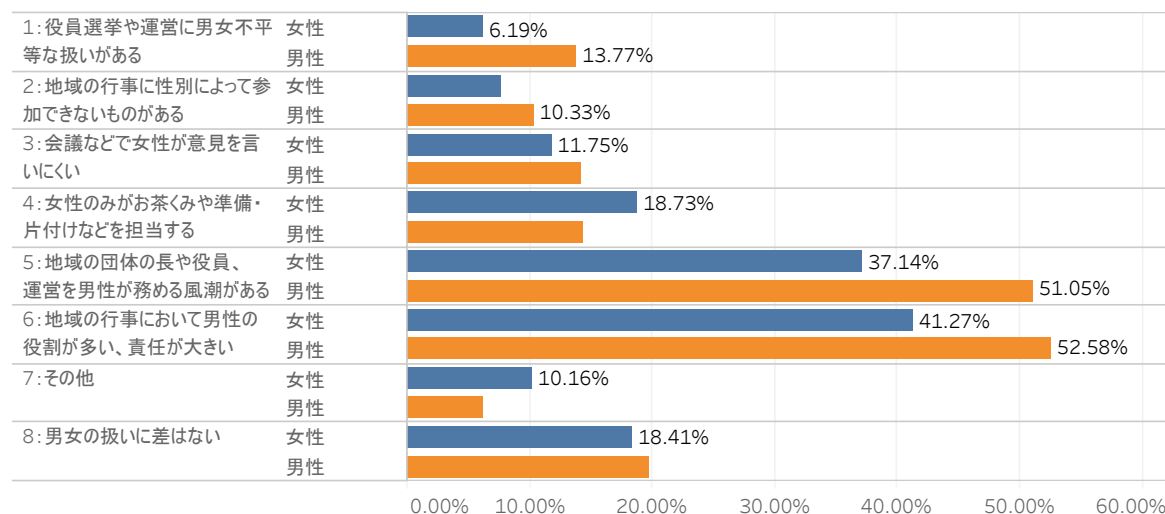


TOP

問15 あなたが住んでいる地域において、あてはまるものはどれですか。(あてはまるすべての番号にチェック☑)



性別 ■ 女性 ■ 男性

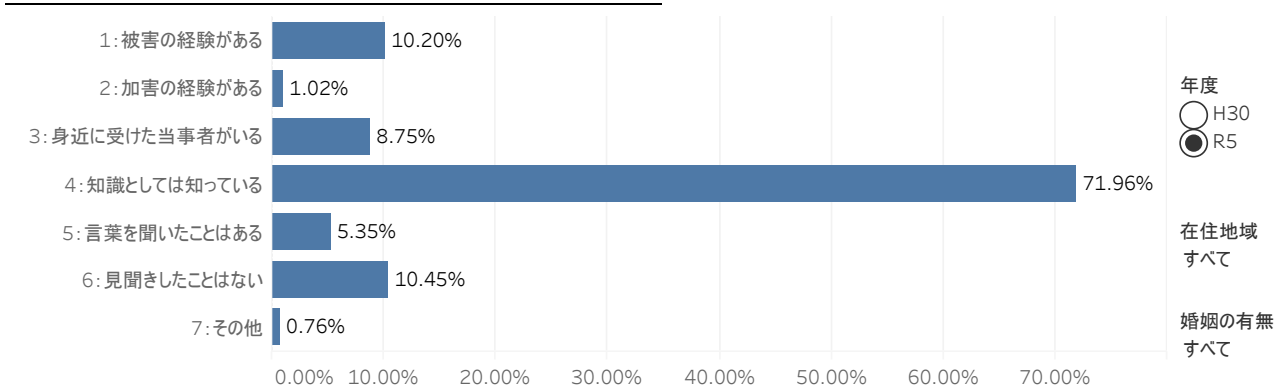


	年齢	1: 役員選挙や運営に男女不平等な扱いがある	2: 地域の行事に性別によって参加できないものがある	3: 会議などで女性が意見を言いくい	4: 女性のみがお茶くみや準備・片付けなどを担当する	5: 地域の団体の長や役員、運営を男性が務める風潮がある	6: 地域の行事において男性の役割が多い、責任が大きい	7: その他	8: 男女の扱いに差はない
		女性	18歳~29歳	3.92%	3.92%	3.92%	17.65%	21.57%	23.53%
	30歳~39歳	4.76%	4.76%	7.94%	26.98%	36.51%	41.27%	15.87%	12.70%
	40歳~49歳	7.37%	11.58%	15.79%	27.37%	33.68%	46.32%	12.63%	18.95%
	50歳~59歳	8.18%	10.00%	12.73%	21.82%	42.73%	43.64%	8.18%	17.27%
	60歳~69歳	6.25%	6.94%	13.19%	15.97%	38.89%	47.22%	8.33%	13.19%
	70歳以上	5.45%	6.67%	11.52%	11.52%	39.39%	37.58%	6.06%	22.42%
男性	18歳~29歳	5.56%	5.56%	8.33%	16.67%	27.78%	36.11%	5.56%	33.33%
	30歳~39歳	6.67%	2.22%	13.33%	11.11%	33.33%	31.11%	13.33%	15.56%
	40歳~49歳	12.09%	13.19%	15.38%	15.38%	41.76%	48.35%	8.79%	19.78%
	50歳~59歳	19.05%	10.71%	15.48%	15.48%	54.76%	55.95%	5.95%	15.48%
	60歳~69歳	19.49%	13.56%	16.10%	12.71%	60.17%	68.64%	4.24%	11.86%
	70歳以上	11.41%	9.40%	12.75%	14.77%	58.39%	51.01%	4.03%	26.17%

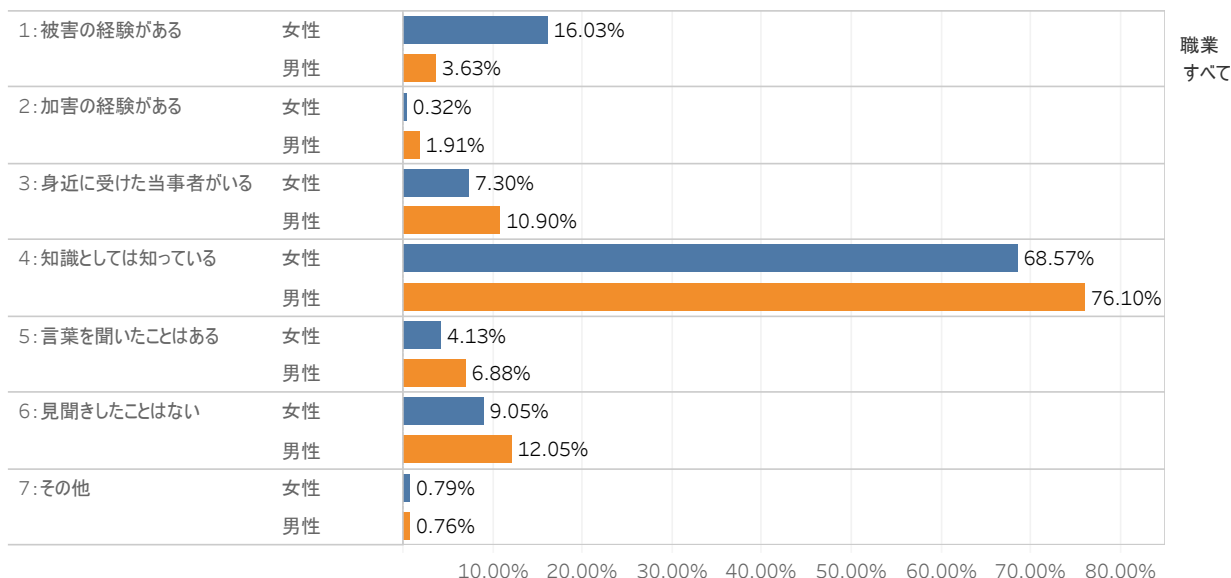


3 人権について

問16 セクシュアル・ハラスメント(以下「セクハラ」という。)に関して、あなたは経験したり、見聞きしたことがありますか。(あてはまるすべての番号にチェック☑)



性別 ■ 女性 ■ 男性



性別	年齢別	1:被害の経験がある	2:加害の経験がある	3:身近に受けた当事者がいる	4:知識としては知っている	5:言葉を聞いたことはある	6:見聞きしたことはない	7:その他
女性	18歳~29歳	11.76%	0.00%	19.61%	70.59%	0.00%	11.76%	0.00%
	30歳~39歳	31.75%	0.00%	12.70%	57.14%	0.00%	6.35%	0.00%
	40歳~49歳	21.05%	0.00%	11.58%	69.47%	1.05%	4.21%	1.05%
	50歳~59歳	17.27%	0.91%	4.55%	72.73%	2.73%	11.82%	0.00%
	60歳~69歳	14.58%	0.69%	4.17%	75.69%	6.25%	2.78%	1.39%
	70歳以上	9.09%	0.00%	3.64%	63.03%	7.88%	15.15%	1.21%
男性	18歳~29歳	0.00%	0.00%	8.33%	75.00%	2.78%	13.89%	0.00%
	30歳~39歳	4.44%	2.22%	22.22%	60.00%	4.44%	8.89%	0.00%
	40歳~49歳	2.20%	1.10%	17.58%	73.63%	2.20%	12.09%	2.20%
	50歳~59歳	2.38%	1.19%	13.10%	82.14%	2.38%	7.14%	1.19%
	60歳~69歳	5.08%	0.85%	6.78%	83.05%	5.93%	11.02%	0.00%
	70歳以上	4.70%	4.03%	6.04%	73.83%	14.77%	16.11%	0.67%

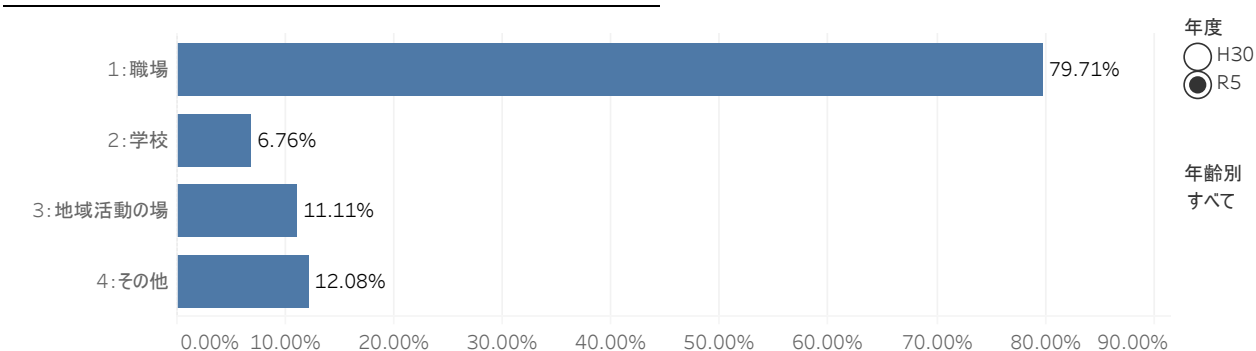
令和4年度男女共同参画に関する調査：結果報告書

調査基準日：令和5年1月

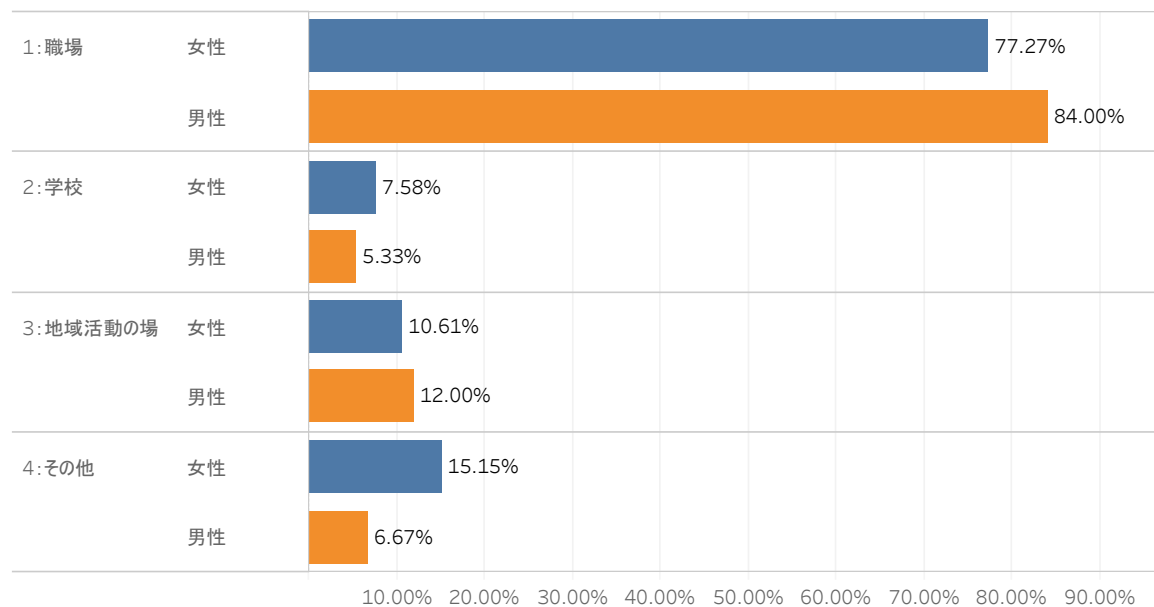


TOP

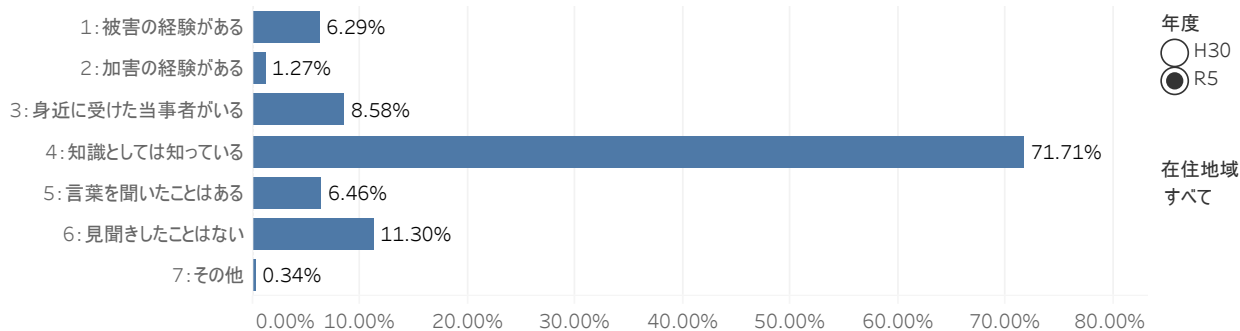
問17 セクハラは、主にどこで行われましたか。(あてはまるすべての番号にチェック☑) <問16で「1. 被害の経験がある」「2. 加害の経験がある」「3. 身近にセクハラを受けた当事者がいる」のいずれかと答えた方におたずねします>



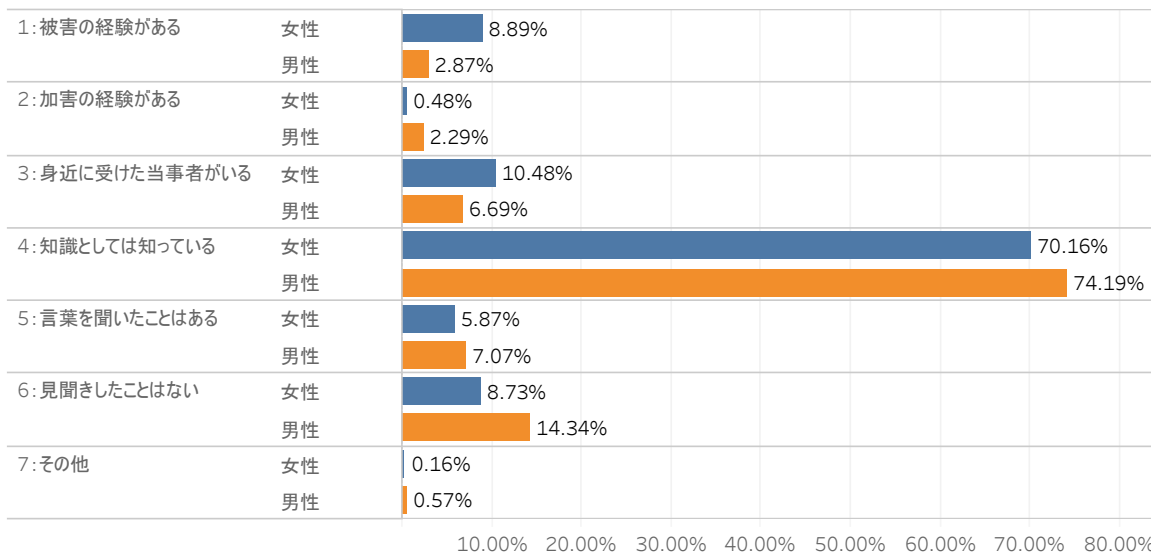
性別 ■ 女性 ■ 男性



問18 ドメスティック・バイオレンス(以下「DV」という。)に関して、あなたは経験したり、見聞きしたことがありますか。(あてはまるすべての番号にチェック☑)



性別
■ 女性 ■ 男性



性別	年齢別	1: 被害の経験がある	2: 加害の経験がある	3: 身近に受けた当事者がいる	4: 知識としては知っている	5: 言葉を聞いたことはある	6: 見聞きしたことはない	7: その他
女性	18歳~29歳	9.80%	0.00%	9.80%	78.43%	0.00%	9.80%	0.00%
	30歳~39歳	9.52%	0.00%	14.29%	76.19%	1.59%	6.35%	0.00%
	40歳~49歳	11.58%	1.05%	11.58%	72.63%	0.00%	7.37%	0.00%
	50歳~59歳	10.91%	0.91%	14.55%	70.00%	1.82%	8.18%	0.91%
	60歳~69歳	9.03%	0.00%	11.81%	71.53%	9.03%	3.47%	0.00%
	70歳以上	5.45%	0.61%	4.85%	63.03%	12.73%	14.55%	0.00%
男性	18歳~29歳	8.33%	0.00%	5.56%	69.44%	2.78%	19.44%	0.00%
	30歳~39歳	4.44%	0.00%	2.22%	77.78%	6.67%	13.33%	0.00%
	40歳~49歳	3.30%	3.30%	8.79%	80.22%	2.20%	9.89%	1.10%
	50歳~59歳	3.57%	5.95%	10.71%	73.81%	2.38%	8.33%	1.19%
	60歳~69歳	1.69%	2.54%	6.78%	77.97%	5.93%	14.41%	0.00%
	70歳以上	1.34%	0.67%	4.70%	67.79%	14.77%	19.46%	0.67%

令和4年度男女共同参画に関する調査：結果報告書

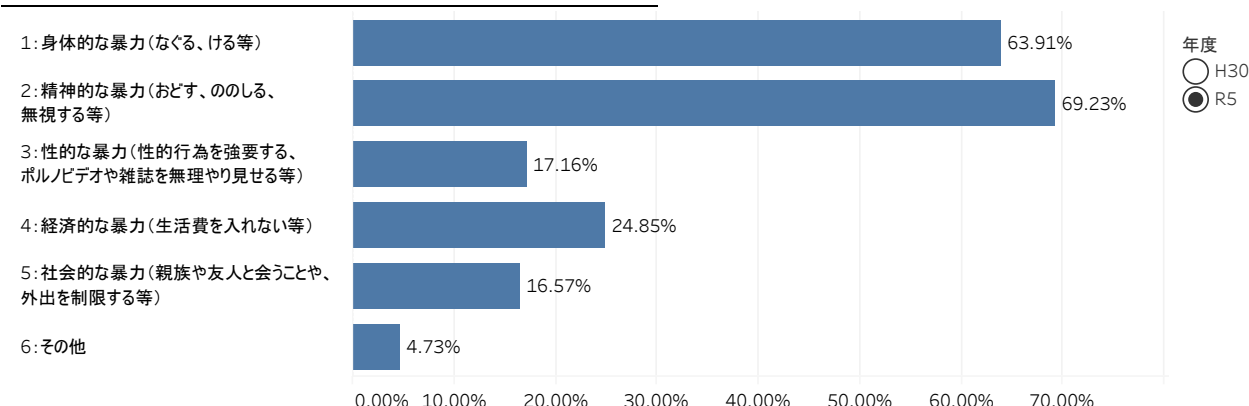
調査基準日：令和5年1月



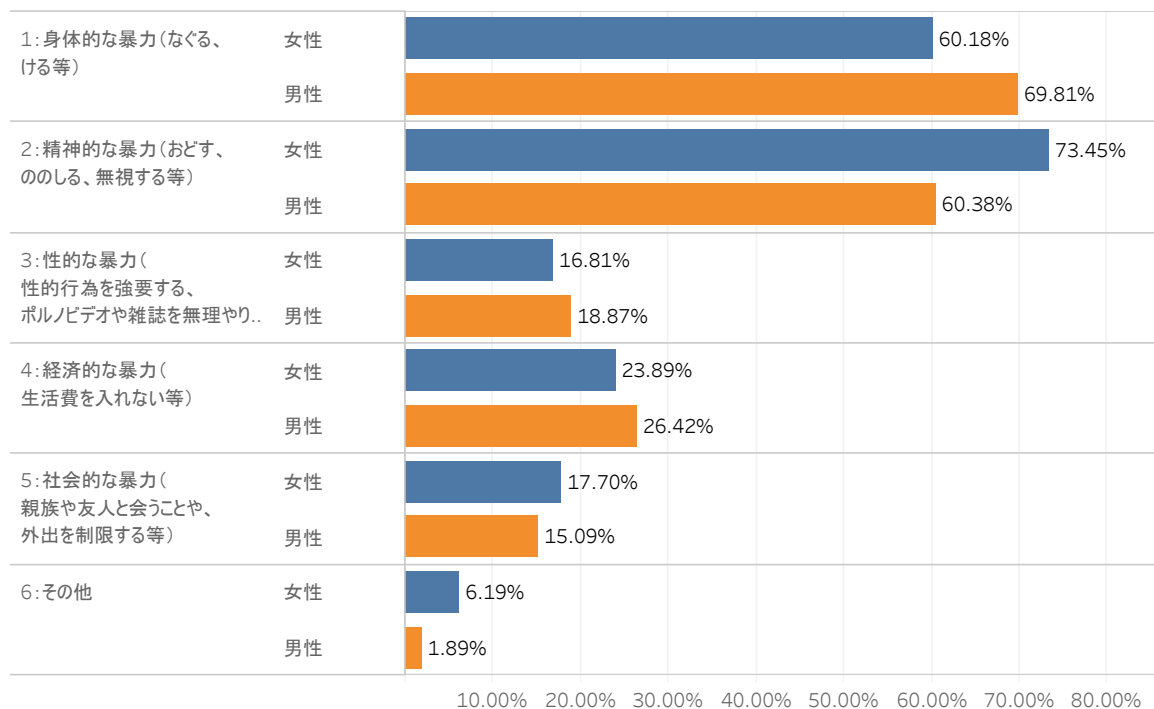
TOP

問19 その暴力はどのようなものですか。(あてはまるすべての番号にチェック☑)

<問18で「1.被害の経験がある」「2.加害の経験がある」「3.身近にDVを受けた当事者がいる」のいずれかと答えた方におたずねします>



性別 ■ 女性 ■ 男性



令和4年度男女共同参画に関する調査：結果報告書

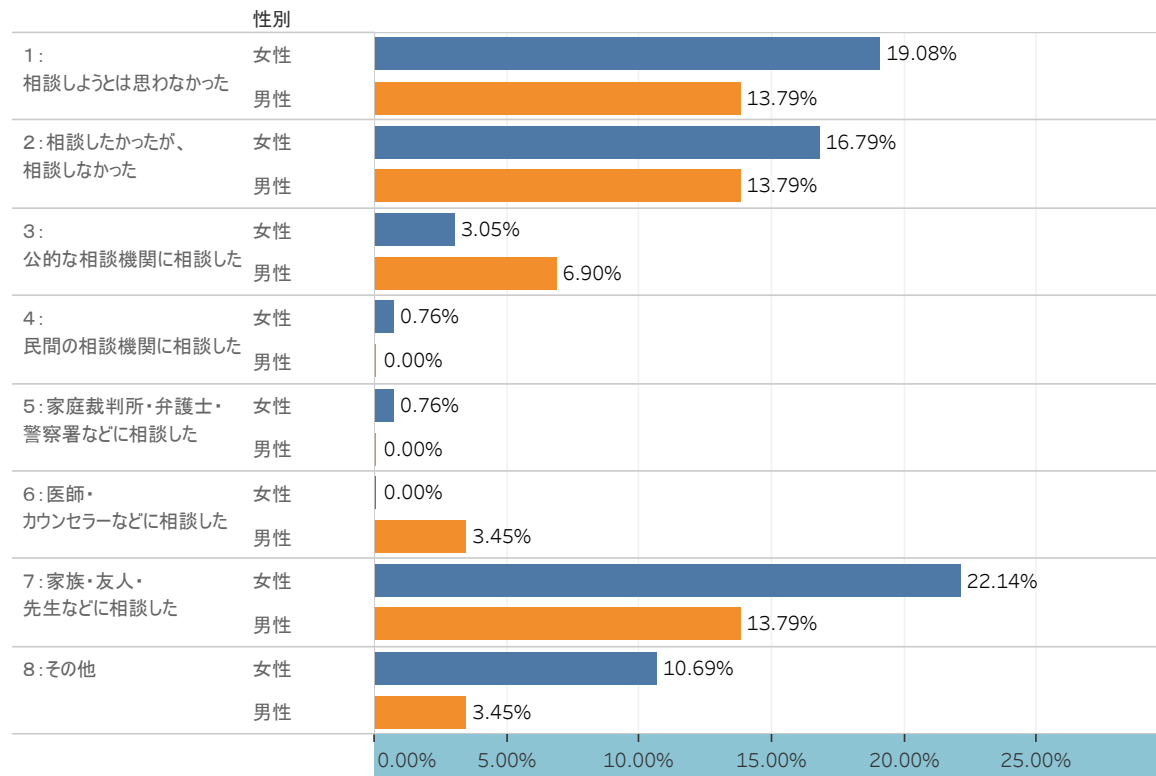
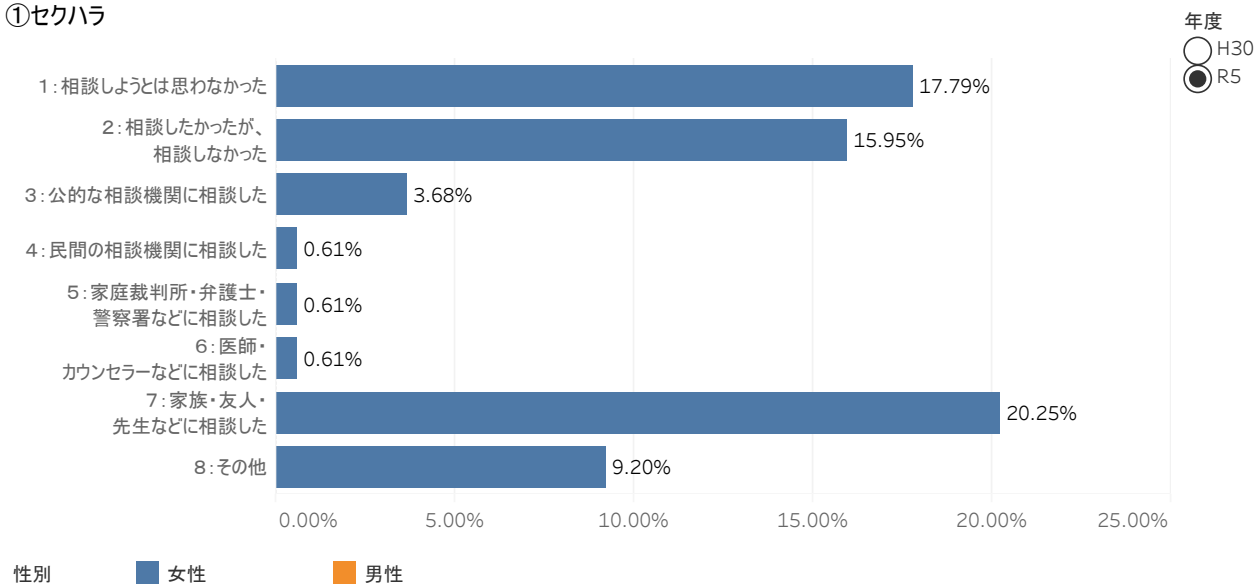
調査基準日：令和5年1月



TOP

問20 あなたはセクハラやDVの被害にあった時、だれかに打ち明けたり相談したりしましたか。(①セクハラ、②DVのそれぞれについて、あてはまるすべての番号にチェック☑)

①セクハラ



令和4年度男女共同参画に関する調査：結果報告書

調査基準日：令和5年1月



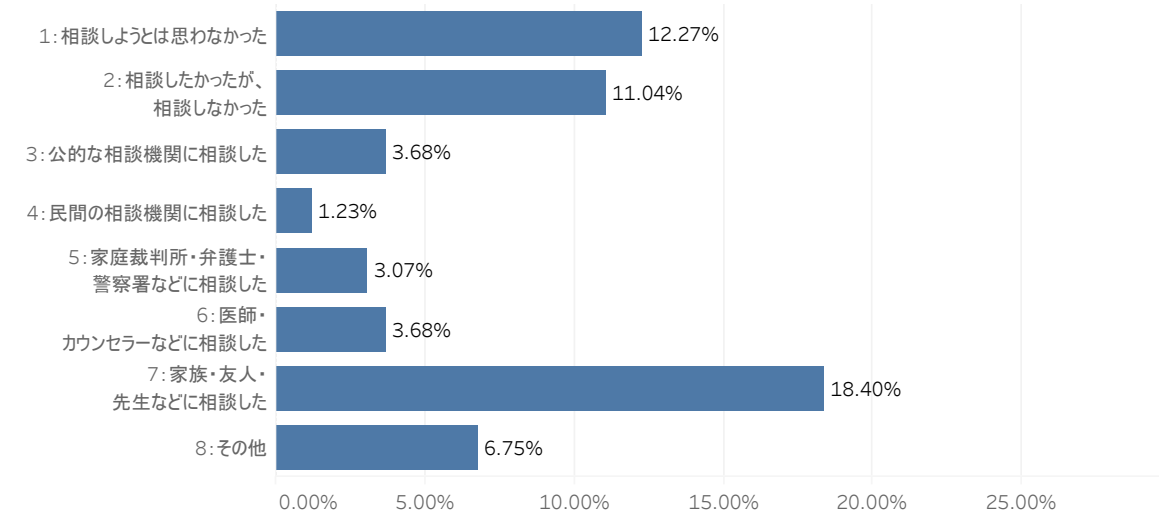
TOP

問20 あなたはセクハラやDVの被害にあった時、だれかに打ち明けたり相談したりしましたか。(①セクハラ、②DVのそれぞれについて、あてはまるすべての番号にチェック☑)

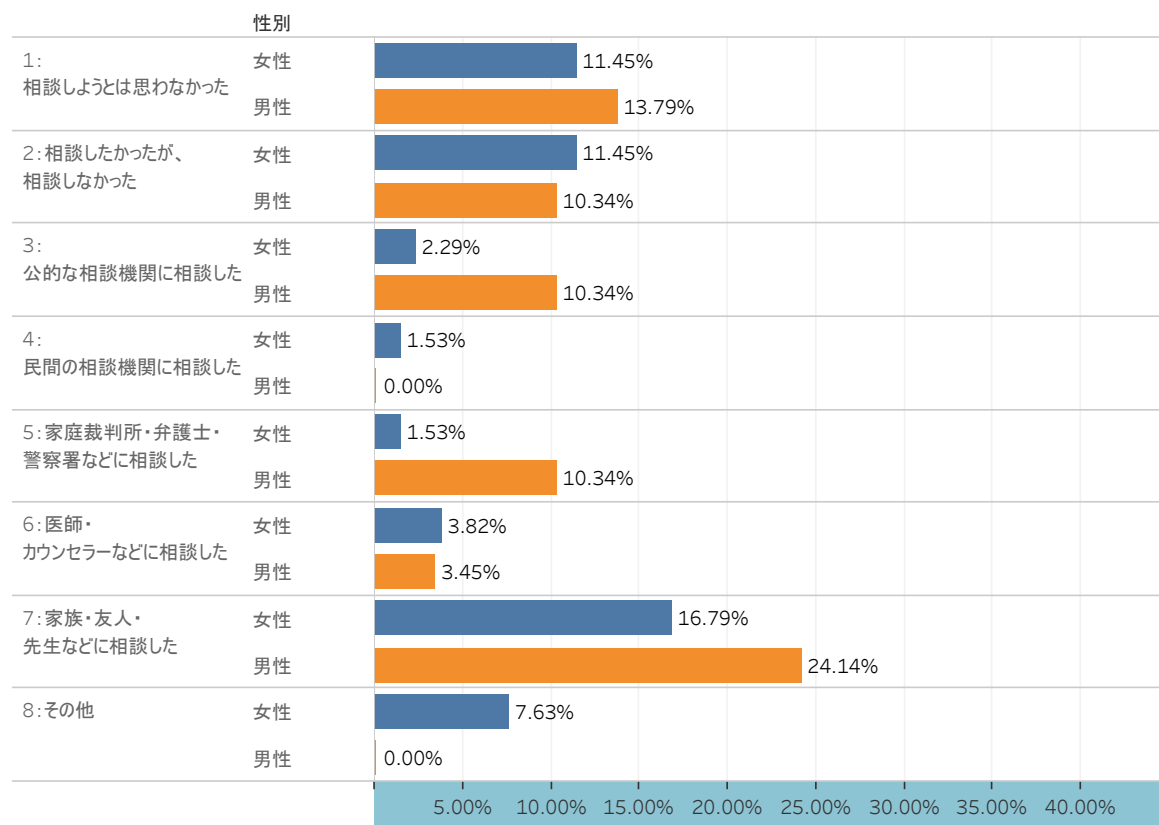
②DV

年度
○ H30
● R5

年齢別
すべて



性別 ■ 女性 ■ 男性



令和4年度男女共同参画に関する調査：結果報告書

調査基準日：令和5年1月

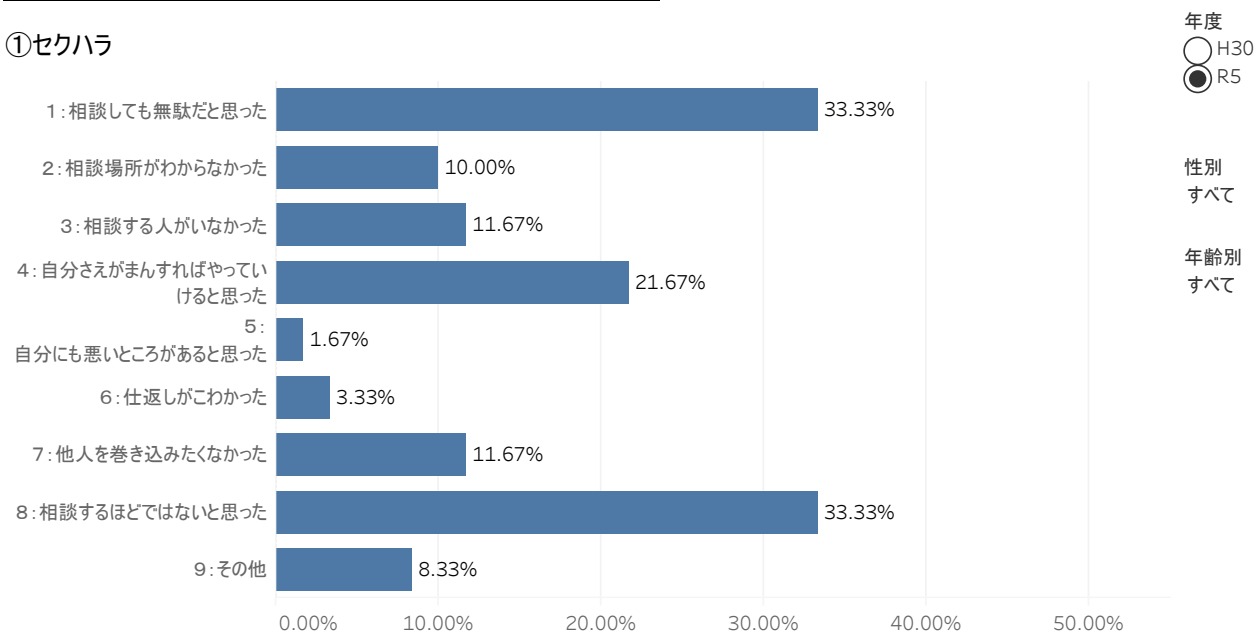


TOP

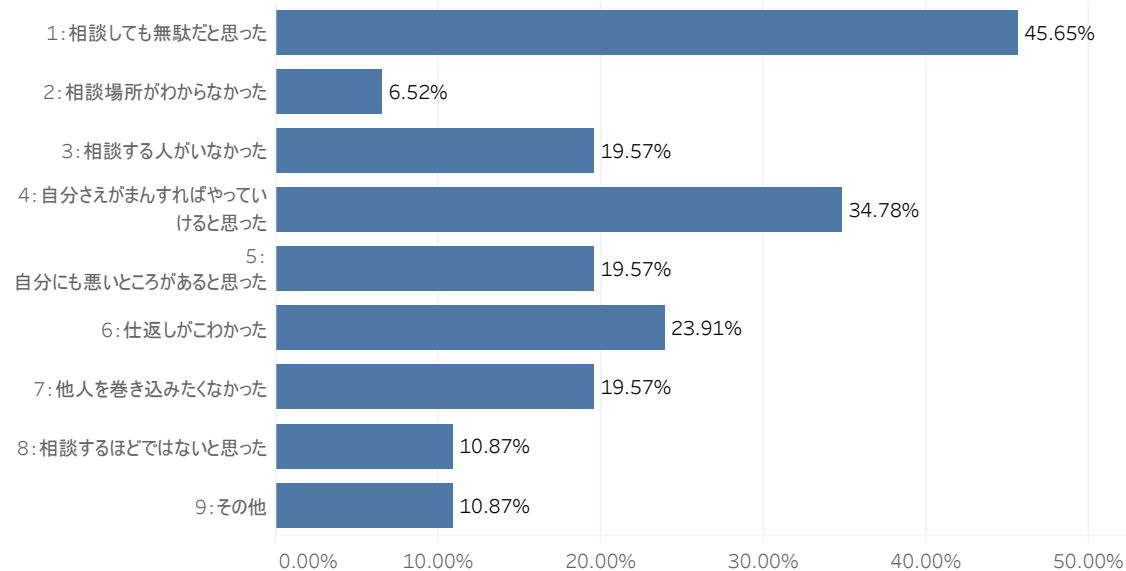
問21 あなたが、だれ(どこ)にも相談しなかったのは、なぜですか。(①セクハラ、②DVのそれぞれについて、あてはまるすべての番号にチェック☑)

<問20で「1. 相談しようとは思わなかった」または「2. 相談したかったが、相談しなかった」と答えた方のみにおたずねします>

①セクハラ



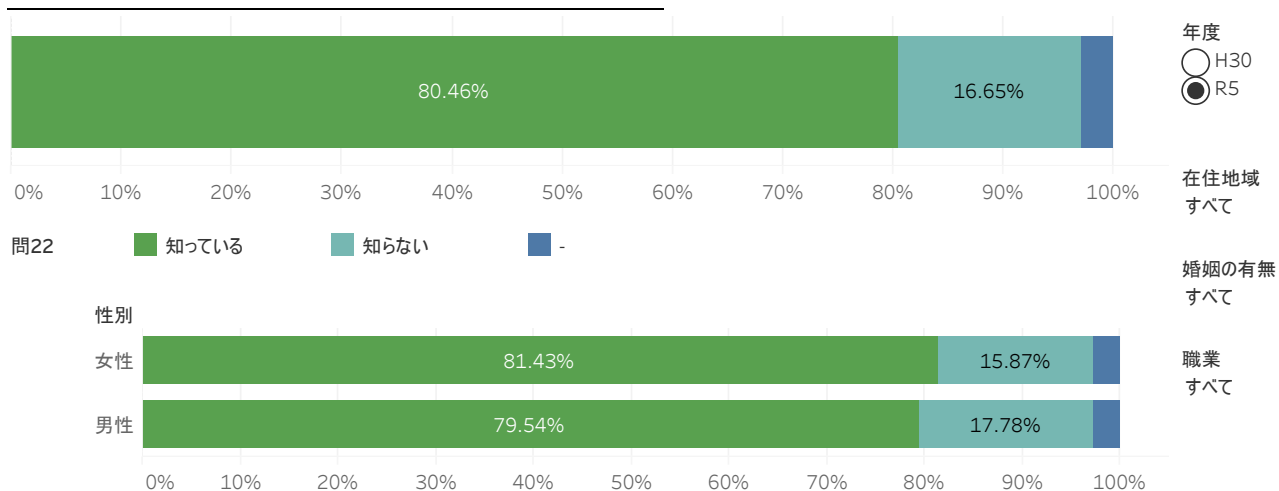
②DV



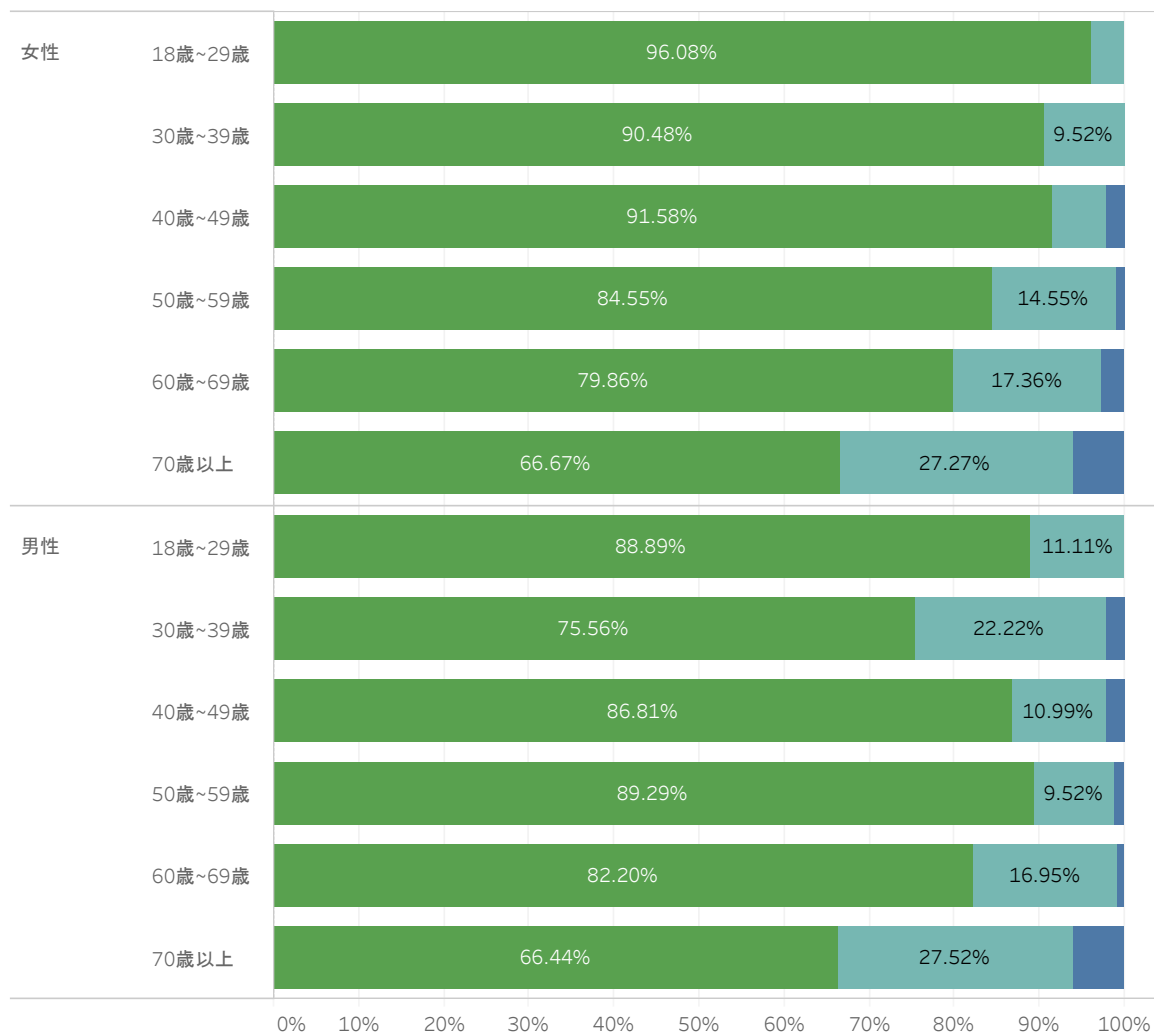


4 LGBTについて

問22 あなたは「LGBT」という言葉とその意味を知っていますか。(回答は1つだけ)



【年齢別】



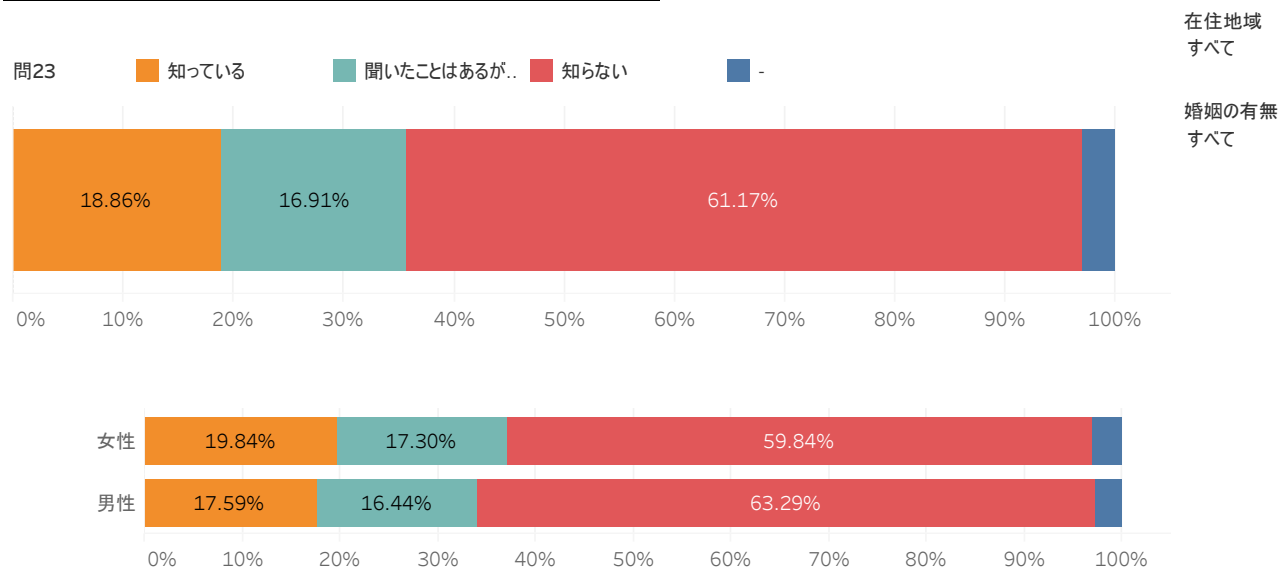
令和4年度男女共同参画に関する調査：結果報告書

調査基準日：令和5年1月

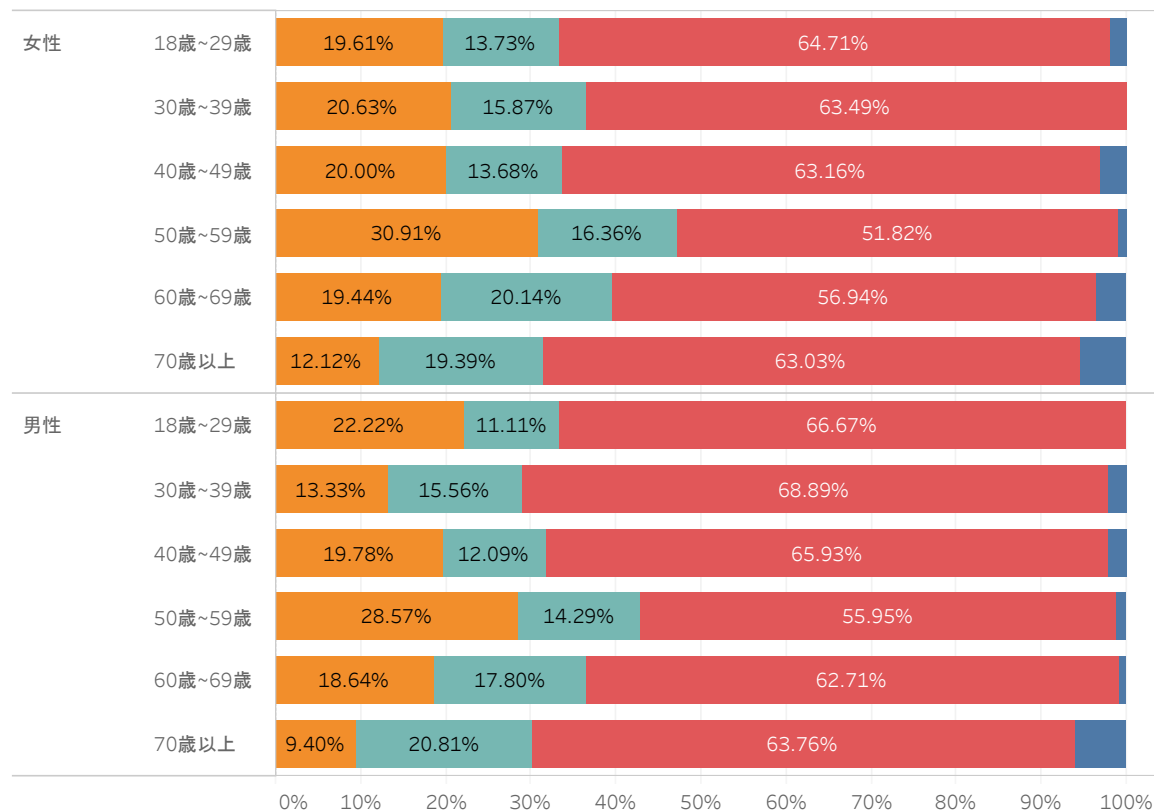


TOP

問23 関市では、令和4年4月1日から人生のパートナーとして、日常生活において相互に協力し合うことを約束した一方または双方が性的少数者であるカップルに対し、「パートナーシップ宣誓制度」を導入しました。このことを知っていますか。(回答は1つだけ) ※R4のみ



【年齢別】



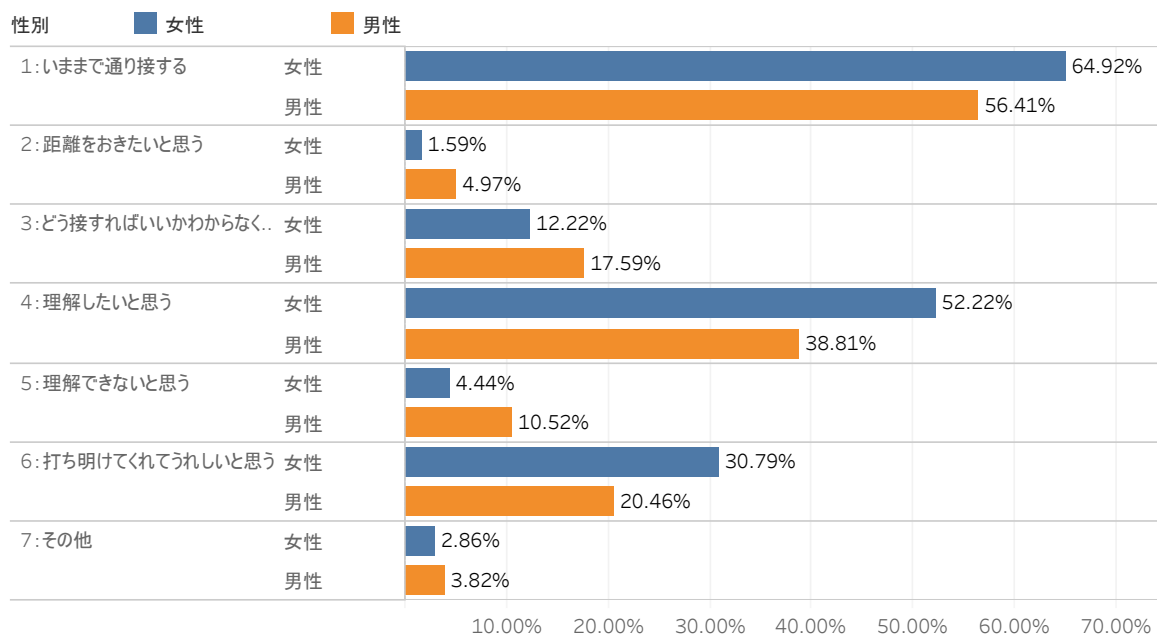
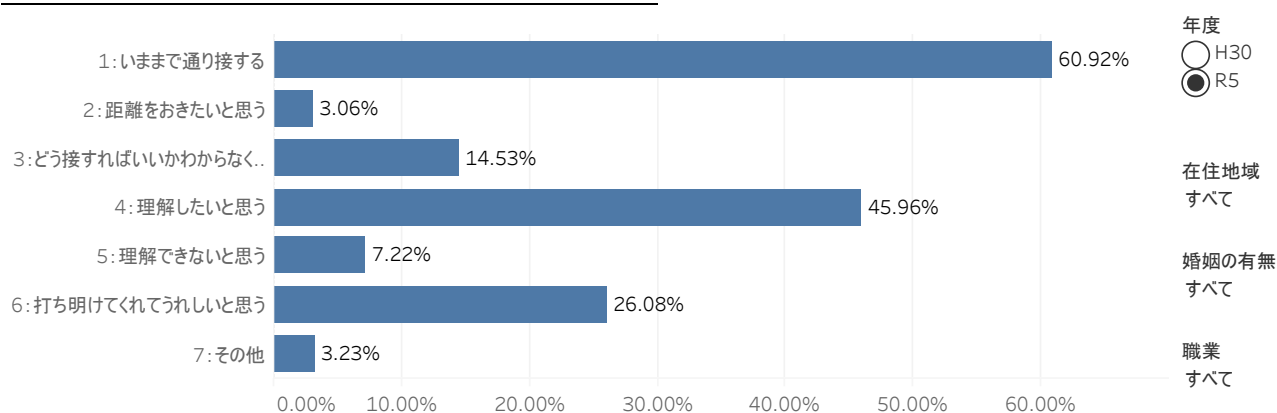
令和4年度男女共同参画に関する調査：結果報告書

調査基準日：令和5年1月



TOP

問24 あなたの身近な人(家族、友人、知人)などから、LGBTなどの性的少数者であると打ち明けられた場合、あなたの気持ちや態度に近いものはどれですか。
(あてはまるすべての番号にチェック☑)



性別	年齢別	1: いままで通り接する	2: 距離をおきたいと思う	3: どう接すればいいかわからなくなる	4: 理解したいと思う	5: 理解できないと思う	6: 打ち明けてくれてうれしいと思う	7: その他
女性	18歳~29歳	76.47%	0.00%	9.80%	43.14%	0.00%	33.33%	0.00%
	30歳~39歳	80.95%	0.00%	3.17%	53.97%	0.00%	42.86%	1.59%
	40歳~49歳	76.84%	0.00%	6.32%	49.47%	2.11%	36.84%	7.37%
	50歳~59歳	67.27%	1.82%	12.73%	60.00%	1.82%	35.45%	0.91%
	60歳~69歳	65.28%	0.69%	15.28%	52.78%	2.08%	30.56%	1.39%
	70歳以上	46.06%	4.24%	16.97%	50.91%	12.73%	18.79%	4.24%
男性	18歳~29歳	80.56%	2.78%	2.78%	44.44%	8.33%	33.33%	0.00%
	30歳~39歳	55.56%	4.44%	8.89%	40.00%	6.67%	20.00%	4.44%
	40歳~49歳	64.84%	3.30%	17.58%	42.86%	6.59%	21.98%	5.49%
	50歳~59歳	61.90%	3.57%	19.05%	35.71%	8.33%	21.43%	0.00%
	60歳~69歳	54.24%	5.08%	22.88%	41.53%	9.32%	27.12%	2.54%
	70歳以上	44.30%	7.38%	18.79%	34.23%	16.78%	10.74%	6.71%

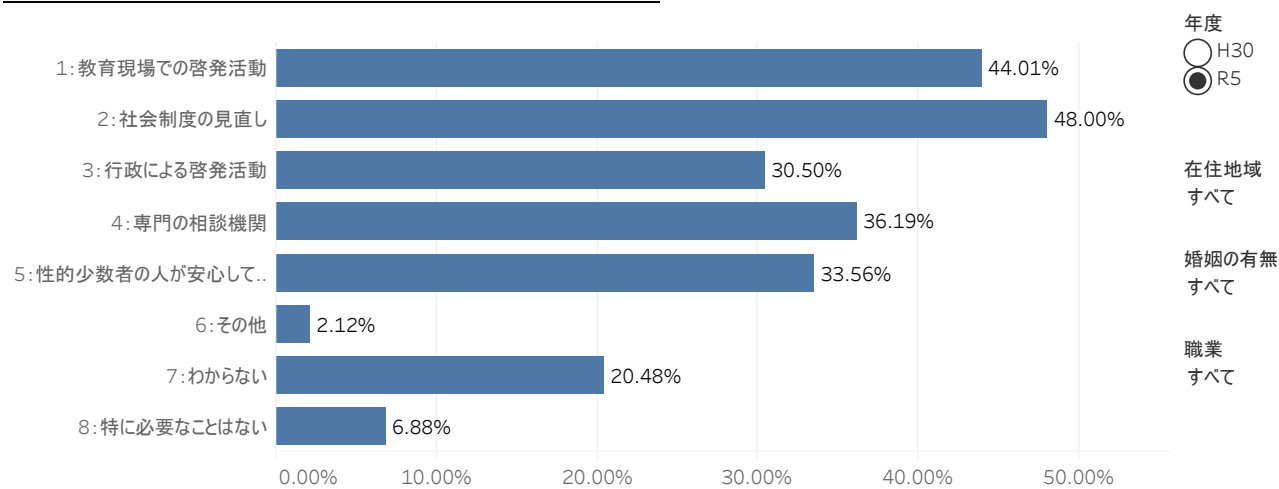
令和4年度男女共同参画に関する調査：結果報告書

調査基準日：令和5年1月

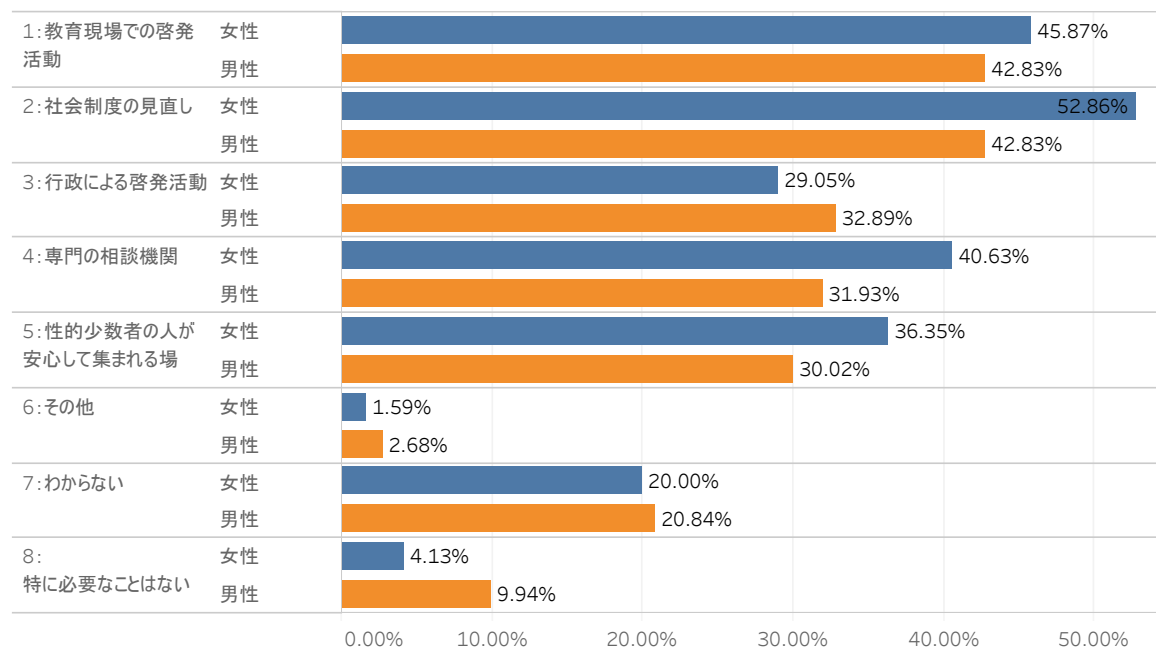


TOP

問25 LGBTなどの性的少数者の方が暮らしやすくなるため、どのような取り組みが必要だと思いますか。
(あてはまるすべての番号にチェック☑)



性別 ■ 女性 ■ 男性



年度
○ H30
● R5

在住地域
すべて

婚姻の有無
すべて

職業
すべて

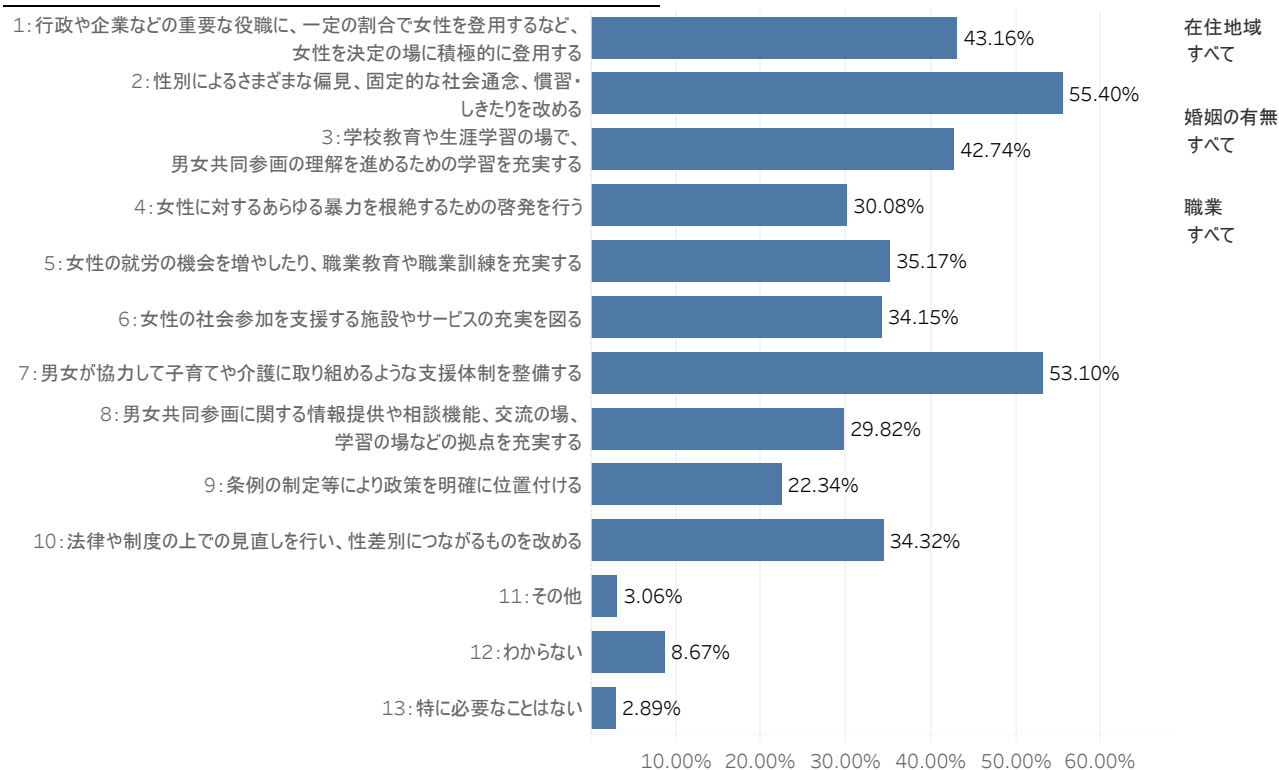
令和4年度男女共同参画に関する調査：結果報告書

調査基準日：令和5年1月



TOP

問26 男女共同参画社会の実現に向けて、あなたは、今後どのようなことが必要だと思いますか。（あてはまるすべての番号にチェック☑）



性別 ■ 女性 ■ 男性

