

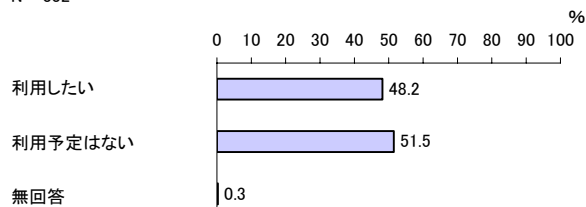
4 留守家庭児童教室の利用について

問 調査対象のお子さんの小学校入学以降の放課後の過ごし方について、留守家庭児童教室を利用したいと思いますか。(乳幼児：問 20 5歳児のみ)

小学校入学以降の放課後の過ごし方として留守家庭児童教室を利用したいかについては、乳幼児では、「利用したい」の割合が 48.2%、「利用予定はない」の割合が 51.5%となっています。

【乳幼児】

N = 332



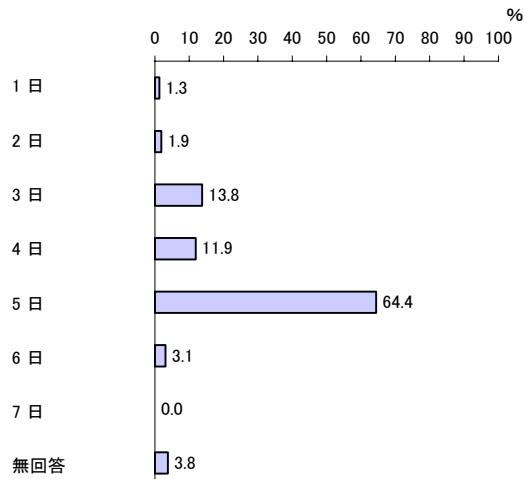
(「利用したい」と回答した人)

①1週間に利用したい日数

留守家庭児童教室の1週間の利用希望日数について、乳幼児では、「5日」の割合が 64.4%と最も高く、次いで「3日」の割合が 13.8%、「4日」の割合が 11.9%となっています。

【乳幼児】

N = 160



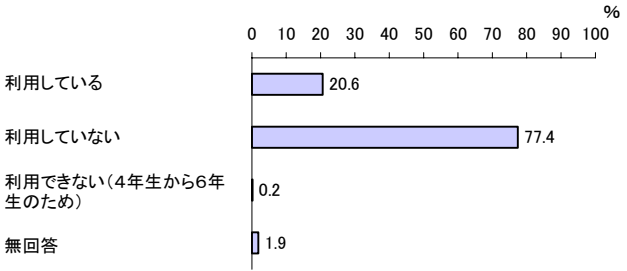
問 あて名のお子さんについて、現在、留守家庭児童教室を利用していますか。(小学生：問 10)

留守家庭児童教室の利用については、小学生では、「利用している」の割合が 20.6%、「利用していない」の割合が 77.4%となっています。

家族類型（現状）別で見ると、ひとり親家庭、フルタイム共働き家庭で「利用している」の割合が高く、3割を超えています。

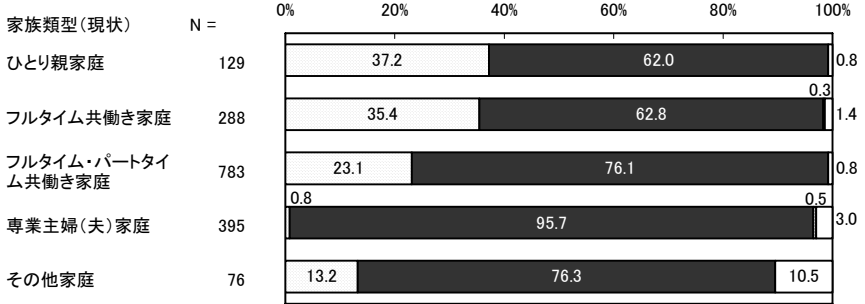
【小学生】

N = 1671



【小学生】

- 利用している
- 利用していない
- ▨ 利用できない(4年生から6年生のため)
- 無回答



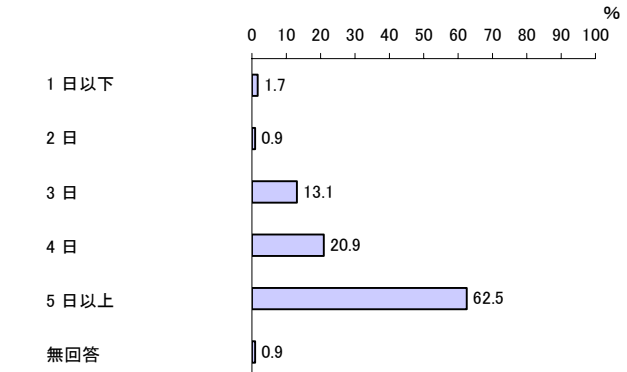
「利用している」を選ばれた方におうかがいします。

問 留守家庭児童教室の利用日数は何日ですか。(小学生：問 10-1)

留守家庭児童教室の1週間あたりの利用日数については、小学生では、「5日以上」の割合が 62.5%と最も高く、次いで「4日」の割合が 20.9%、「3日」の割合が 13.1%となっています。

【小学生】

N = 344



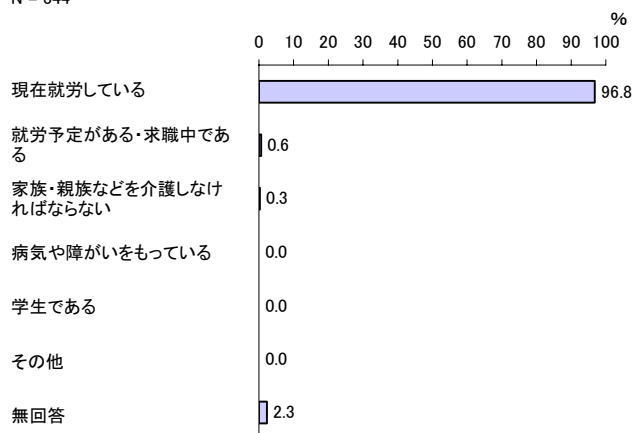
「利用している」を選ばれた方におうかがいします。

問 利用されている理由についておうかがいします。(小学生：問 10-2)

留守家庭児童教室を利用している理由については、「現在就労している」の割合が96.8%となっています。

【小学生】

N = 344



「利用していない」を選ばれた方におうかがいします。

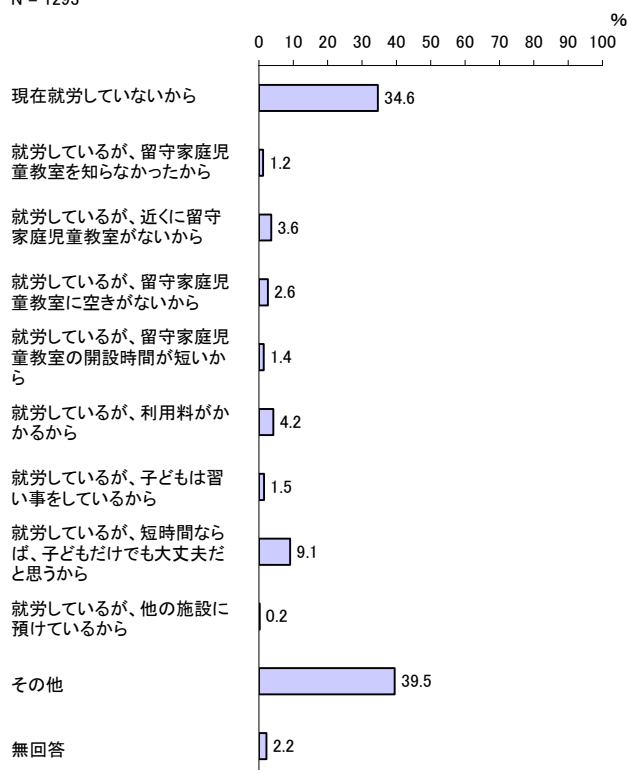
問 留守家庭児童教室を利用していない理由は何ですか。(小学生：問 10-4)

留守家庭児童教室を利用していない理由については、小学生では、「現在就労していないから」の割合が34.6%と最も高くなっています。


家族類型（現状）別でみると、フルタイム・パートタイム共働き家庭で「就労しているが、短時間ならば、子どもだけでも大丈夫だと思うから」の割合が高く、1割を超えています。

【小学生】

N = 1293



【小学生】



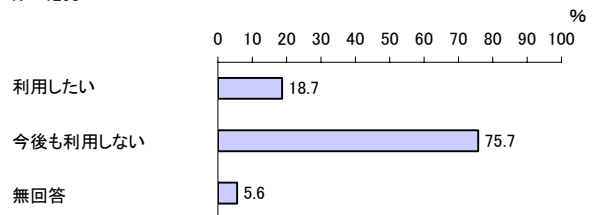
「利用していない」を選ばれた方におうかがいします。

問 今後、留守家庭児童教室を利用したいと思いますか。(小学生：問 10-5)

留守家庭児童教室の今後の利用意向については、小学生では、「利用したい」の割合が 18.7%、「今後も利用しない」の割合が 75.7%となっています。

【小学生】

N = 1293



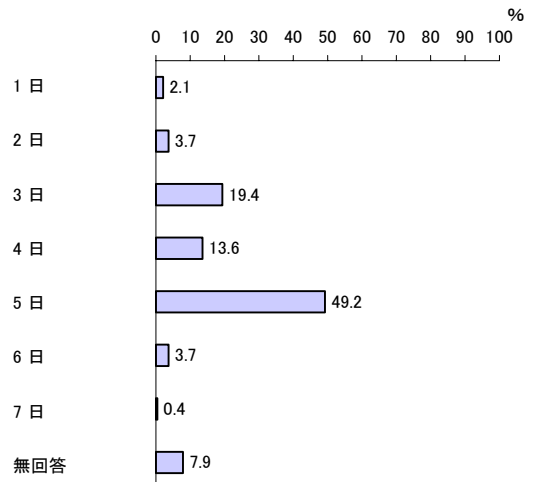
「利用したい」を選ばれた方におうかがいします。

問 留守家庭児童教室の利用希望日数は何日ですか。(小学生：問 10-6)

留守家庭児童教室の1週間あたりの利用希望日数については、小学生では、「5日」の割合が 49.2%と最も高く、次いで「3日」の割合が 19.4%、「4日」の割合が 13.6%となっています。

【小学生】

N = 242



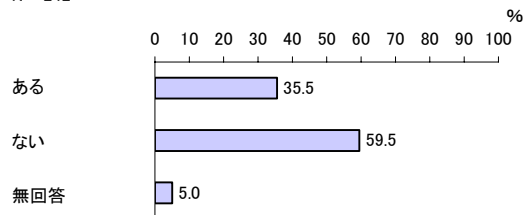
「利用したい」を選ばれた方におうかがいします。

問 土曜日に留守家庭児童教室の利用希望はありますか。(小学生：問 10-7)

土曜日の留守家庭児童教室の利用希望については、小学生では、「ある」の割合が35.5%、「ない」の割合が59.5%となっています。

【小学生】

N = 242



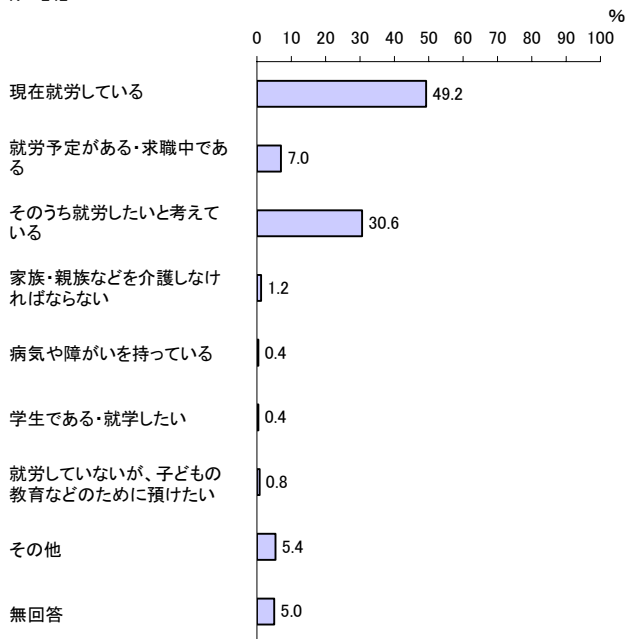
「利用したい」を選ばれた方におうかがいします。

問 今後、留守家庭児童教室を利用したい理由は何ですか。(小学生：問 10-8)

留守家庭児童教室を利用したい理由については、小学生では、「現在就労している」の割合が49.2%と最も高く、次いで「そのうち就労したいと考えている」の割合が30.6%となっています。

【小学生】

N = 242

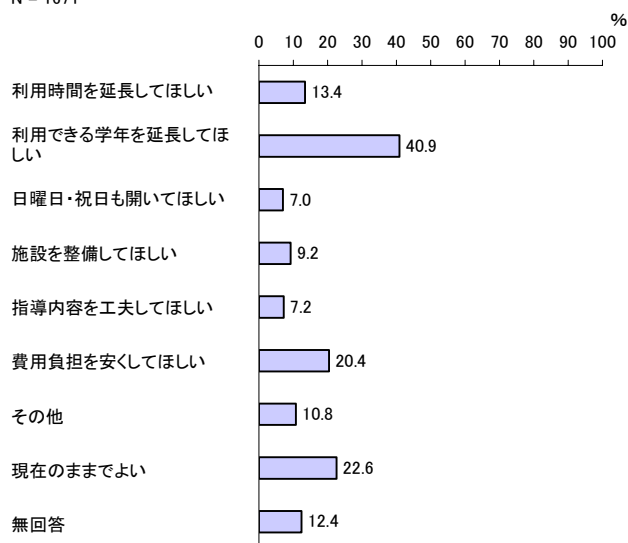


問 留守家庭児童教室について今後希望することは何ですか。(複数回答)(小学生:問11)

留守家庭児童教室に今後希望することについては、小学生では、「利用できる学年を延長してほしい」の割合が40.9%と最も高く、次いで「費用負担を安くしてほしい」の割合が20.4%、「利用時間を延長してほしい」の割合が13.4%となっています。一方、「現在のままでよい」の割合が22.6%となっています。

【小学生】

N = 1671



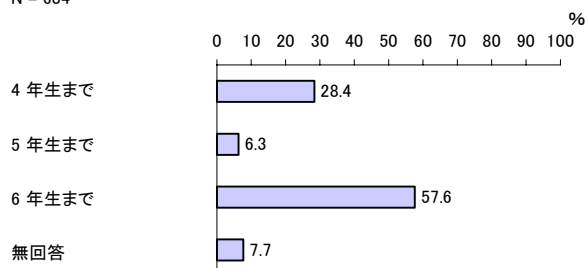
(「利用できる学年を延長してほしい」と回答した人)

【小学生】

①留守家庭児童教室を何年生まで延長してほしいか

N = 684

留守家庭児童教室を何年生まで延長してほしいかについては、小学生では、「6年生まで」の割合が57.6%と最も高く、次いで「4年生まで」の割合が28.4%となっています。



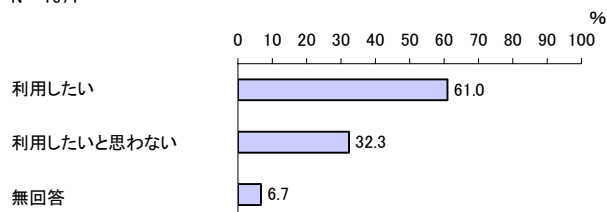
問 「放課後子ども教室」を利用したいと思いますか。

利用している人も利用していない人も、今後の希望をご記入ください。(小学生:問12)

放課後子ども教室の利用については、小学生では、「利用したい」の割合が61.0%、「利用したいと思わない」の割合が32.3%となっています。

【小学生】

N = 1671



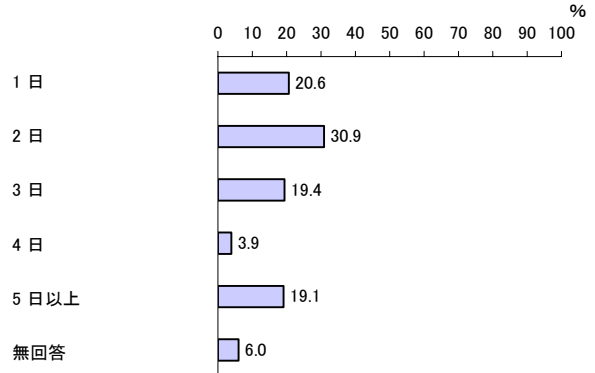
(「利用したい」と回答した人)

①「放課後子ども教室」の利用希望日数

放課後子ども教室の利用希望日数については、小学生では、「2日」の割合が30.9%と最も高く、次いで「1日」の割合が20.6%、「3日」の割合が19.4%、「5日以上」の割合が19.1%となっています。

【小学生】

N = 1019

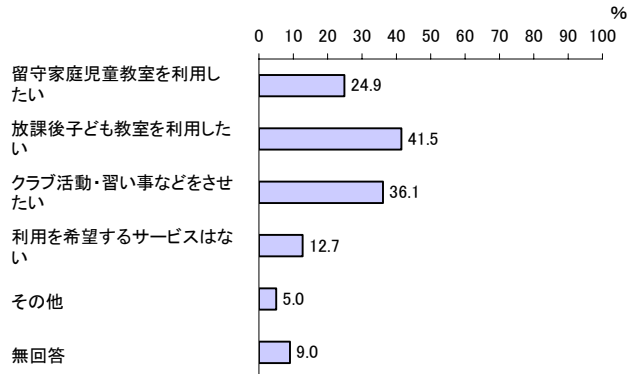


問 小学校4年生以降の放課後の過ごし方について、どのようなことを望みますか。(複数回答)
(小学生：問13)

小学校4年生以降の放課後の過ごし方については、小学生では、「放課後子ども教室を利用したい」の割合が41.5%と最も高く、次いで「クラブ活動・習い事などをさせたい」の割合が36.1%、「留守家庭児童教室を利用したい」の割合が24.9%となっています。

【小学生】

N = 1671



(「留守家庭児童教室を利用したい」と回答した人)

①留守家庭児童教室を利用したい学年

留守家庭児童教室を利用したい学年については、小学生では、「6年生まで」の割合が59.9%と最も高く、次いで「4年生まで」の割合が28.1%となっています。

【小学生】

N = 416

