

## 6 一時預かりについて

問 この1年間に、私用（買い物、習い事、スポーツ、会合、美容院など）やリフレッシュ目的、冠婚葬祭や保護者の病気、あるいは就労のため、お子さんを家族以外の誰かに一時的に預けたことはありましたか。（乳幼児：問 17、小学生：問 15）

1年間に家族以外の人に一時的に子どもを預けたいことがあったかについては、乳幼児では、「あった」の割合が29.9%、「なかった」の割合が67.8%となっています。

家族類型（現状）別でみると、大きな差異はみられません。

家族類型（潜在）別でみると、ひとり親家庭、フルタイム共働き家庭、フルタイム・パートタイム共働き家庭で「あった」の割合が高く、約3割となっています。

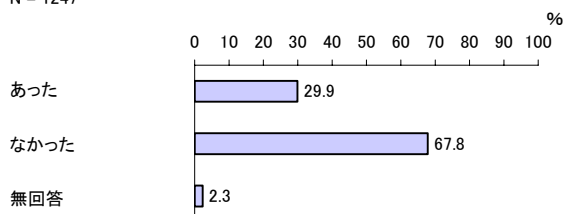
小学生では、「あった」の割合が27.9%、「なかった」の割合が70.2%となっています。

家族類型（現状）別でみると、大きな差異はみられません。

家族類型（潜在）別でみると、大きな差異はみられません。

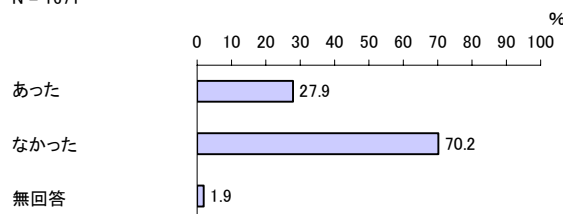
### 【乳幼児】

N = 1247

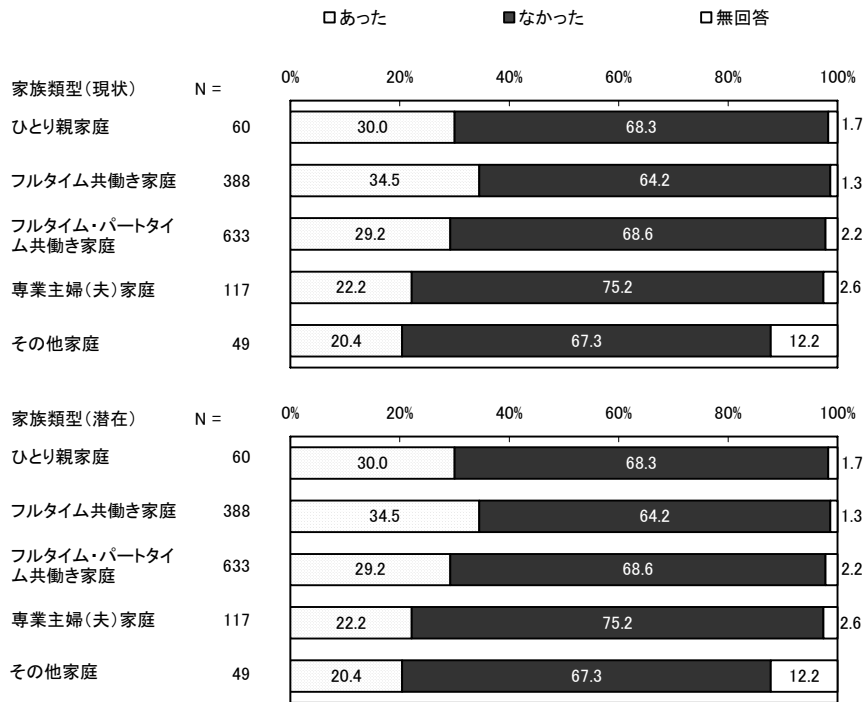


### 【小学生】

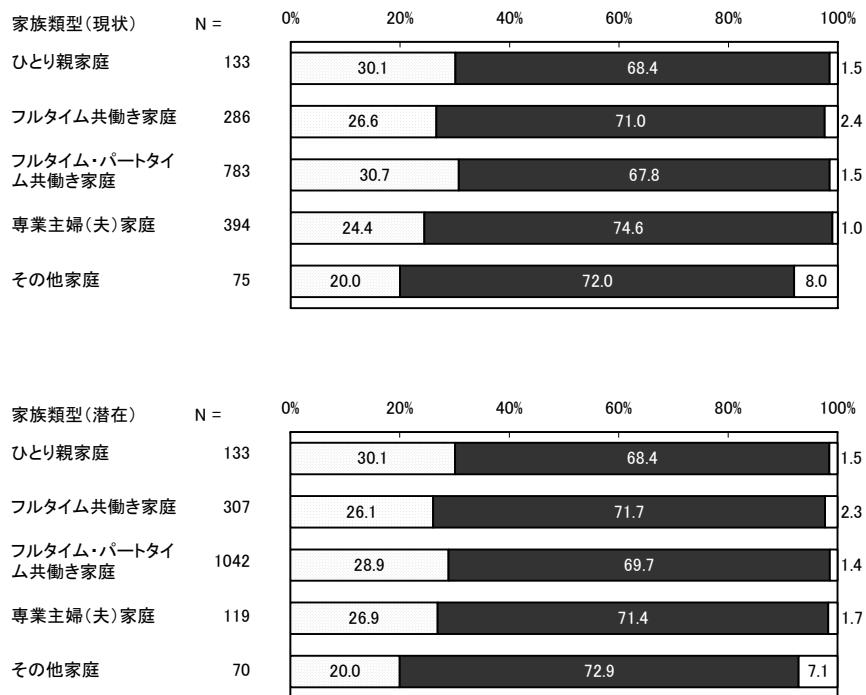
N = 1671



## 【乳幼児】



## 【小学生】



(「あった」と回答した人)

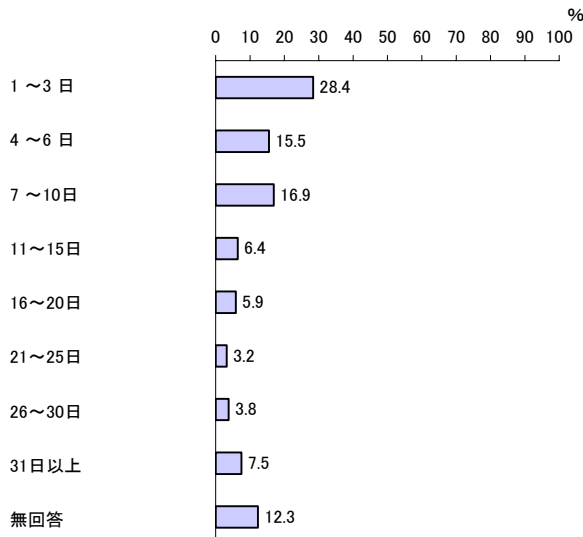
(1) 1年間に預けた日数

1年間に預けた日数については、乳幼児では、「1～3日」の割合が28.4%と最も高く、次いで「7～10日」の割合が16.9%、「4～6日」の割合が15.5%となっています。

小学生では、「1～3日」の割合が28.1%と最も高く、次いで「7～10日」の割合が17.1%、「4～6日」の割合が16.1%となっています。

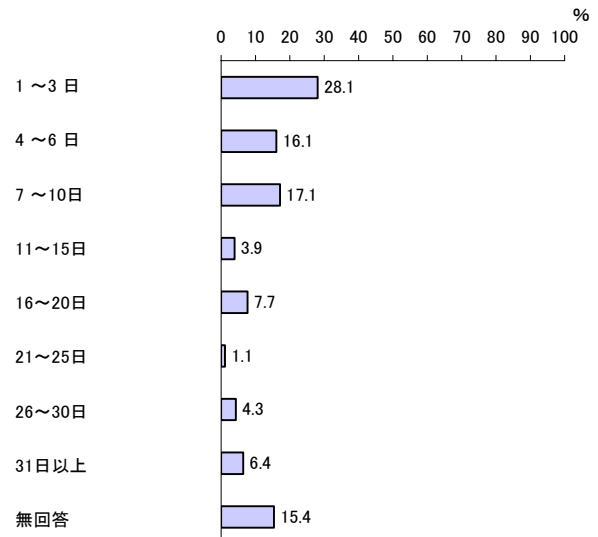
【乳幼児】

N = 373



【小学生】

N = 467



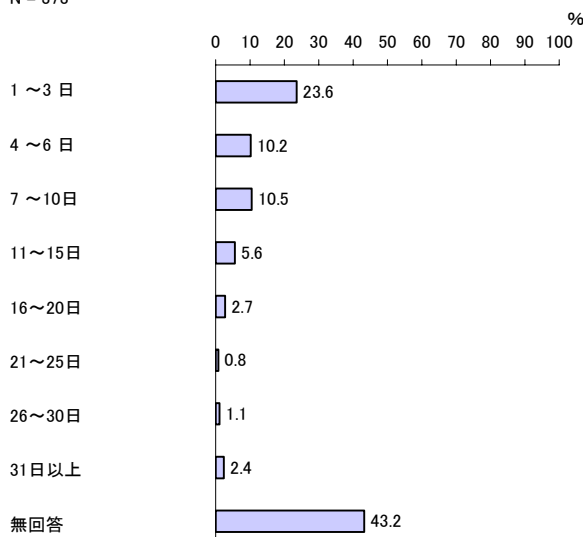
(2) 私用（買い物、習い事等）、リフレッシュ目的で預けた日数

私用（買い物、習い事等）、リフレッシュ目的で預けた日数については、乳幼児では、「1～3日」の割合が23.6%と最も高く、次いで「7～10日」の割合が10.5%、「4～6日」の割合が10.2%となっています。

小学生では、「1～3日」の割合が20.1%と最も高く、次いで「4～6日」の割合が11.1%、「7～10日」の割合が10.3%となっています。

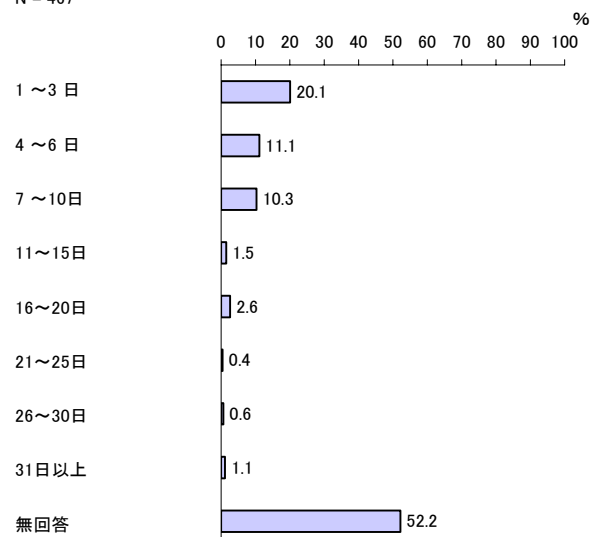
【乳幼児】

N = 373



【小学生】

N = 467



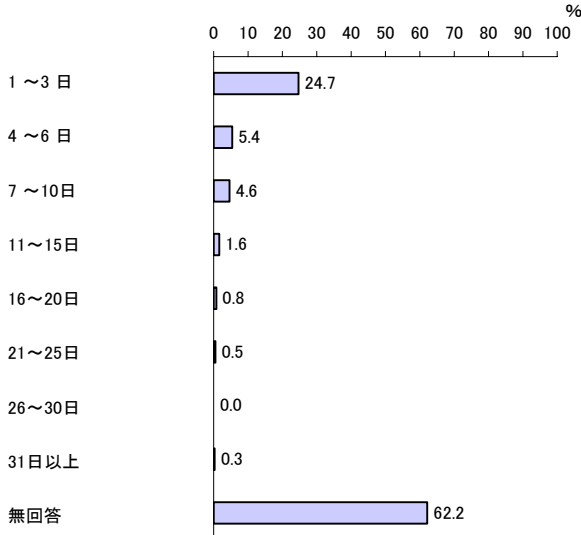
### (3) 冠婚葬祭・保護者の病気で預けた日数

冠婚葬祭・保護者の病気で預けた日数については、乳幼児では、「1～3日」の割合が24.7%と最も高くなっています。

小学生では、「1～3日」の割合が19.9%と最も高くなっています。

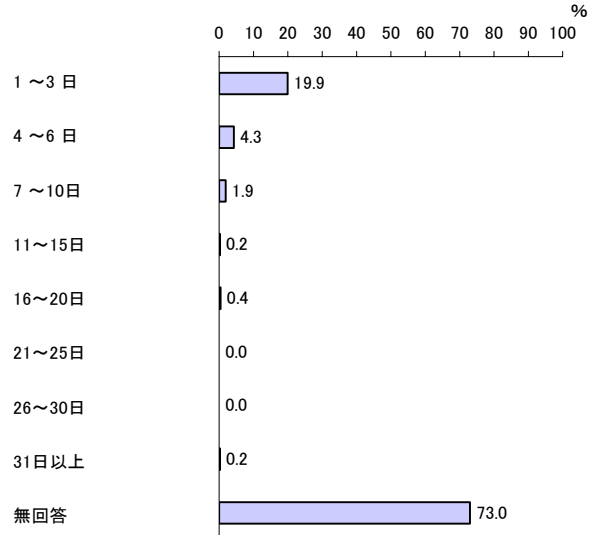
#### 【乳幼児】

N = 373



#### 【小学生】

N = 467



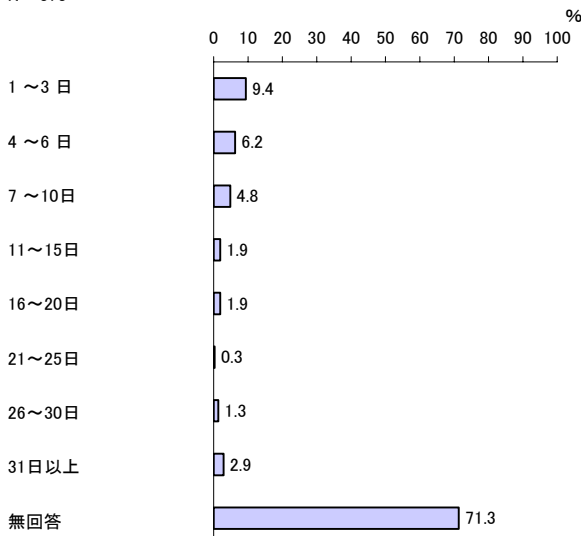
### (4) 就労で預けた日数

就労で預けた日数については、乳幼児では、「1～3日」の割合が9.4%と最も高くなっています。

小学生では、「1～3日」の割合が15.8%と最も高くなっています。

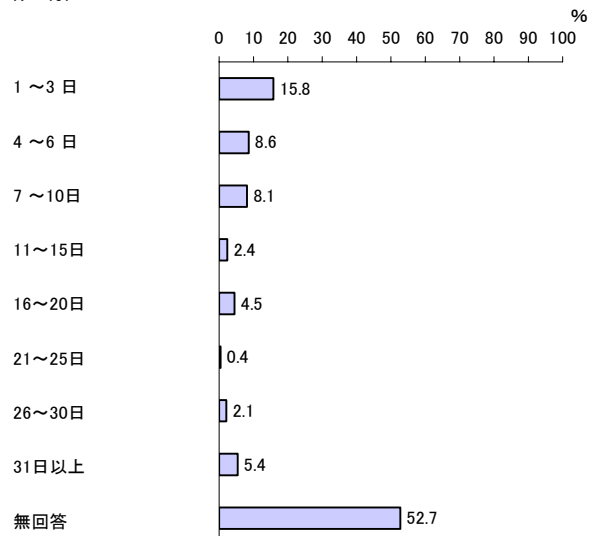
#### 【乳幼児】

N = 373



#### 【小学生】

N = 467



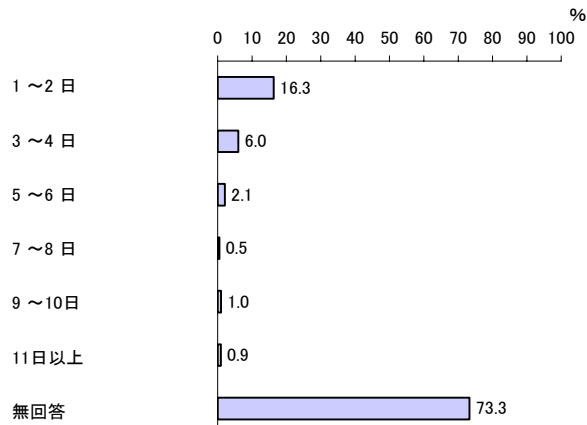
問 今は預けていないができれば預けたい、あるいは、預けているが日数を増やしたいと思いますか。  
(乳幼児：問 18、小学生：問 16)

今は預けていないができれば預けたい、あるいは、預けているが増やしたい日数については、乳幼児では、「1～2日」の割合が16.3%と最も高くなっています。

小学生では、「1～2日」の割合が11.9%と最も高くなっています。

【乳幼児】

N = 1247



【小学生】

N = 1671

