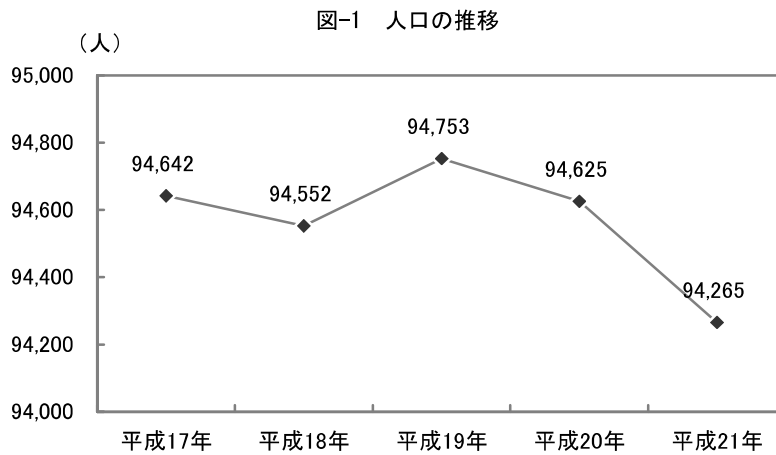


# 参考資料

## 1 少子化の動向

### (1) 人口の推移

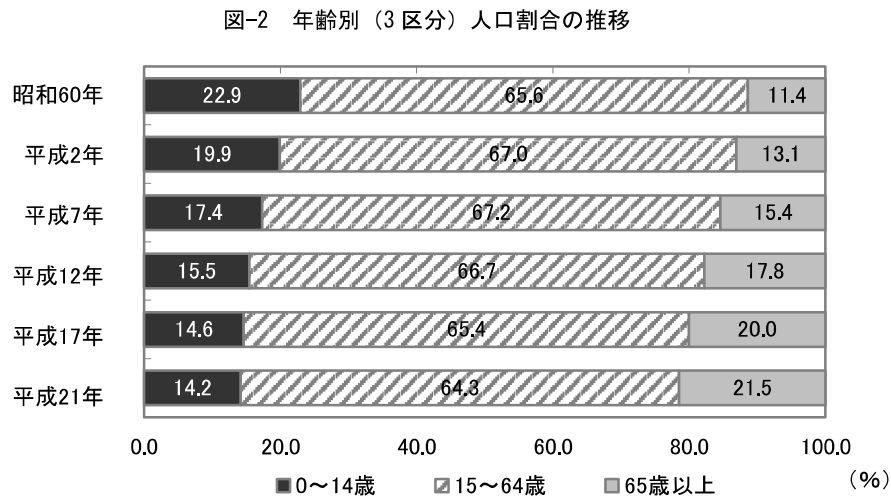
本市の総人口は、平成19年の94,753人をピークに減少傾向にあり、平成21年では94,265人となっています。



資料：住民基本台帳（各年4月1日現在）

### (2) 年齢別（3区分）人口割合の推移

年齢別（3区分）での人口割合の推移をみると、年少人口比率（総人口に占める0～14歳の比率）は年々減少を続けており、平成21年には14.2%となっています。

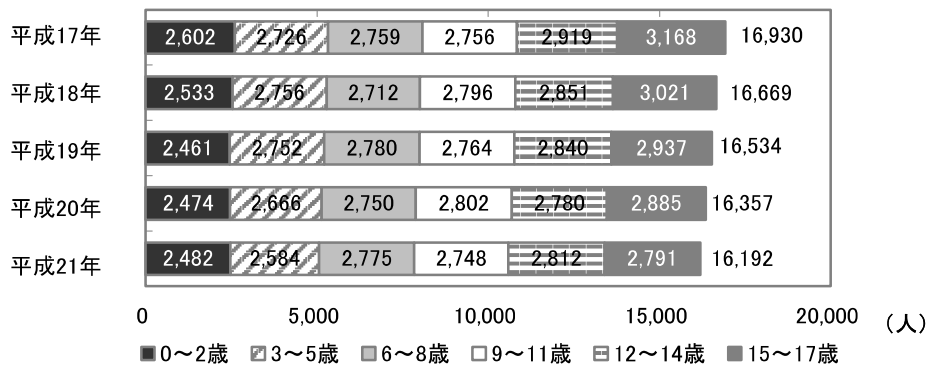


資料：昭和60年から平成17年は国勢調査、平成21年は住民基本台帳（4月1日現在）

### (3) 児童人口の推移

児童人口の推移についてみると、17歳以下の人口は年々減少しており、平成17年と比較して平成21年では約740人減少しています。

図-3 児童人口の推移

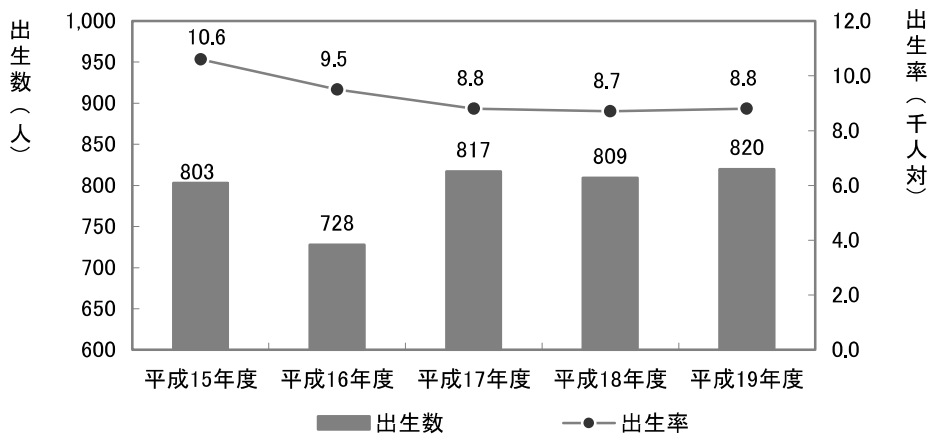


資料：住民基本台帳（各年4月1日現在）

### (4) 出生数と出生率の推移

平成19年度の出生総数は820人となっており、平成17年度から横ばいに推移しています。また、平成19年度の出生率（人口千対）は8.8となっています。

図-4 出生数と出生率の推移

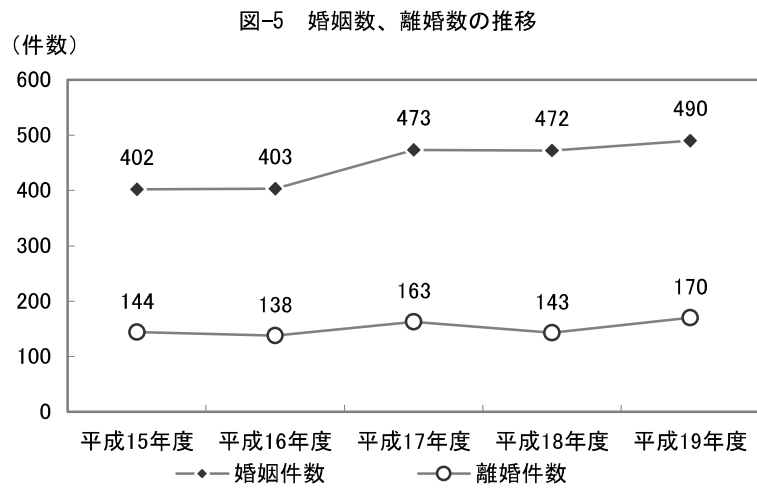


資料：県統計課岐阜県人口動態統計調査

(5) 婚姻と離婚の状況

婚姻の状況をみると、400～490 件程度で推移しており、増加傾向にあります。

離婚の状況をみると、130 件～170 件程度で、増減を繰り返しながら推移しています。



資料：県医療整備課