



関市の1日

出生




2.1人

死亡




2.2人

転入




7.2人

転出



8.1人

結婚




1.3組

離婚




0.4組

献血者数




5.5人

図書館利用冊数
(わかくさ・プラザ)




1,380冊

ごみ排出量




74.8t

関インター利用台数
(東海北陸自動車道)




10,691台

製造品出荷額等




94,725万円

商品販売額
(卸・小売)



49,475万円

火災




0.1件

交通事故
(人身事故)



1.3件

救急出動



7.7件


水道
(配水量)



44,247m³


市の市民生活

人口密度
(17年国調)




195.8人/km²

1世帯当たり人員
(17年国調)




2.92人

1世帯当たりの延べ
面積 (17年国調)



119.1m²

1世帯当たりの
乗用車数



1.8台

1世帯当たりの電話
加入数




0.9台

市民1人当たりの
一般会計決算額



365,513円

市民1人当たりの
市税




144,194円

市民1人当たりの
所得



2,841千円

市民1人当たりの
都市公園面積



16.9m²

1世帯1日当たり
のごみ排出量



2.20kg/日

市職員1人当たりの
市民数




113.6人

消防職員1人当たりの
市民数




708.8人

教員1人当たりの
児童・生徒数




小学校15.1人
中学校12.7人

医師1人当たりの
市民数



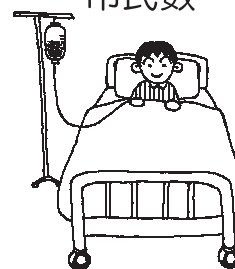
464.4人

看護師1人当たりの
市民数



136.4人

1床当たりの
市民数



157.1人