


# 関市の1日

出生



2.2人

死亡




2.5人

転入



7.0人

転出




7.5人

結婚




1.3組

離婚




0.5組

献血者数



5.9人

図書館利用冊数  
(わかかさ・プラザ)




1,410冊

ごみ排出量




73.6t

関インター利用台数  
(東海北陸自動車道)




11,309台

製造品出荷額等




73,069万円

商品販売額  
(卸・小売)



49,475万円

火災




0.1件

交通事故  
(人身事故)



1.2件

救急出動



8.5件


水道  
(配水量)



44,058m<sup>3</sup>


# 市の市民生活

人口密度  
(22年国調速報)




193.4人/km<sup>2</sup>

1世帯当たり人員  
(22年国調速報)



2.84人

1世帯当たりの延べ  
面積 (17年国調)



119.1m<sup>2</sup>

1世帯当たりの  
乗用車数



1.8台

1世帯当たりの電話  
加入数



0.8台

市民1人当たりの  
一般会計決算額



383,814円

市民1人当たりの  
市税



136,984円

市民1人当たりの  
所得



2,696千円

市民1人当たりの  
都市公園面積



17.2m<sup>2</sup>

1世帯1日当たり  
のごみ排出量



2.20kg/日

市職員1人当たりの  
市民数




117.3人

消防職員1人当たりの  
市民数



703.5人

教員1人当たりの  
児童・生徒数




小学校15.2人  
中学校12.4人

医師1人当たりの  
市民数



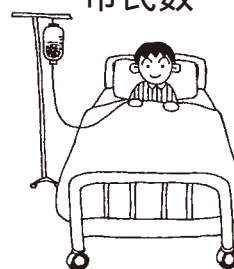
464.4人

看護師1人当たりの  
市民数



136.4人

1床当たりの  
市民数



156.0人