

公表します!!

市の家計簿

【令和7年度予算の執行状況等】

市民の皆さんに税金などがどのように使われているのかを知っていただくために財政状況の公表を行っています。
今回は、令和8年3月31日現在における『令和7年度予算の執行状況等』をお知らせします。

I 会計別の収支状況

会計別の収支の状況は、次のとおりです。

● 会計別の収支の状況（令和8年3月31日現在）（単位：円）

会計の名称		令和7年度 予算現額	令和7年度 収入済額	令和7年度 支出済額	
一般会計		56,764,748,403	44,834,666,662	40,983,390,049	
特別会計	国民健康保険（事業勘定）	9,370,462,000	6,987,642,168	7,308,121,911	
	国民健康保険（直診勘定）	331,462,000	117,257,554	281,619,046	
	財産区	10,368,000	11,213,483	2,399,602	
	中小企業従業員退職金共済事業	80,455,000	10,273,973	75,436,213	
	公設地方卸売市場事業	17,600,000	6,519,798	9,497,799	
	介護保険事業	7,700,804,000	6,454,459,326	6,825,875,442	
	後期高齢者医療	1,530,757,000	1,453,282,454	1,335,115,578	
企業会計	水道事業会計	収益的収入	2,033,178,000	1,609,011,082	
		資本的収入	825,484,000	536,214,738	
		収益的支出	1,996,823,000		912,868,594
		資本的支出	1,711,408,000		1,229,598,372
	下水道事業会計	収益的収入	3,906,228,000	3,076,434,173	
		資本的収入	1,146,194,000	778,596,984	
		収益的支出	3,756,292,000		1,409,592,214
		資本的支出	2,008,939,000		1,539,930,133

※特別会計における収入不足額を生じている会計については、関市会計規則第74条の規定により、会計間の相互運用で処理しています。

●会計区分

【財政用語の説明】

■ 一般会計

市税、国や県からの補助金・交付金、手数料などの収入や、市の行う仕事に必要なお金の処理をまとめて行うために設けられた会計で、市のお金の流れの中心となっています。

■ 特別会計

国民健康保険事業や介護保険事業のように、保険料や使用料などの収入で運営していく事業については、その事業にかかるお金の流れをわかりやすくするために、一般会計とは別の会計を設けることになっています。

■ 企業会計

事業で収益をあげて、その収益でまかなわれる会計のことで、関市では水道事業、下水道事業がこれにあたります。

II 一般会計の収入の状況

一般会計の収入の状況は、次のとおりです。

収入済額44,834,666,662円は、前年度同期の収入済額44,565,230,394円と比較して269,436,268円の増（0.6%）となっています。収入済額、自主財源と依存財源の構成比は、下のグラフのとおりです。

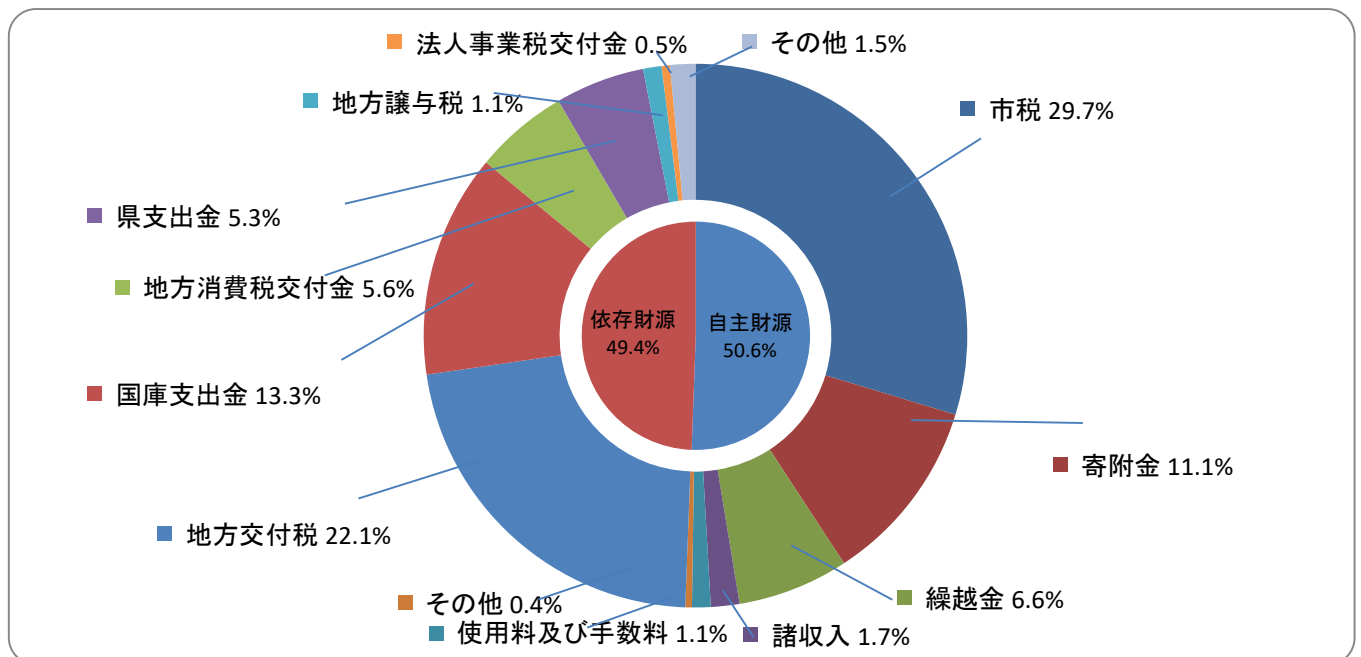
収入歩合は、予算現額 56,764,748,403円に対して 79.0%で、前年度同期と比較して 5.7ポイントの減となっています。

● 収入区分別の収入の状況（令和8年3月31日現在）（単位：円）

区 分	令和7年度 予算現額 A	令和7年度 収入済額 B	予算現額との差 B-A=C	収入歩合(%) B/A	
1 市 税	13,412,087,000	13,302,789,234	△ 109,297,766	99.2	自
2 地 方 譲 与 税	471,821,000	471,821,000	0	100.0	依
3 利 子 割 交 付 金	22,320,000	22,320,000	0	100.0	依
4 配 当 割 交 付 金	116,879,000	116,879,000	0	100.0	依
5 株 式 等 譲 渡 所 得 割 交 付 金	171,034,000	171,034,000	0	100.0	依
6 法 人 事 業 税 交 付 金	244,535,000	244,535,000	0	100.0	依
7 地 方 消 費 税 交 付 金	2,504,283,000	2,504,283,000	0	100.0	依
8 ゴ ル フ 場 利 用 税 交 付 金	98,070,000	98,070,630	630	100.0	依
9 環 境 性 能 割 交 付 金	57,746,000	57,746,000	0	100.0	依
10 地 方 特 例 交 付 金	107,136,000	107,136,000	0	100.0	依
11 地 方 交 付 税	9,888,228,000	9,888,228,000	0	100.0	依
12 交 通 安 全 対 策 特 別 交 付 金	7,879,000	7,879,000	0	100.0	依
13 分 担 金 及 び 負 担 金	86,830,000	72,788,067	△ 14,041,933	83.8	自
14 使 用 料 及 び 手 数 料	533,789,000	498,788,576	△ 35,000,424	93.4	自
15 国 庫 支 出 金	8,689,273,583	5,953,181,768	△ 2,736,091,815	68.5	依
16 県 支 出 金	3,159,566,450	2,389,689,946	△ 769,876,504	75.6	依
17 財 産 収 入	307,928,000	96,493,438	△ 211,434,562	31.3	自
18 寄 附 金	5,234,300,000	5,001,372,752	△ 232,927,248	95.5	自
19 繰 入 金	3,072,082,000	0	△ 3,072,082,000	-	自
20 繰 越 金	2,973,307,370	2,973,307,371	1	100.0	自
21 諸 収 入	924,654,000	757,823,880	△ 166,830,120	82.0	自
22 市 債	4,681,000,000	98,500,000	△ 4,582,500,000	2.1	依
合 計	56,764,748,403	44,834,666,662	△ 11,930,081,741	79.0	

※（自：自主財源 依：依存財源）

● 収入の構成割合のグラフ



■ 市税

市民や市内に事業所などをもつ法人などに納めていただく税金で、市民税、固定資産税、軽自動車税、市たばこ税、都市計画税などがあります。

■ 地方譲与税

国税として徴収したものを、国が一定の基準により、市に対して譲与するもので、地方揮発油譲与税、自動車重量譲与税などがあります。

■ 地方消費税交付金

地方消費税の一部を財源として、県が人口と従業者数で按分し、市に対して交付するものです。

■ 地方交付税

全国どの市町村に住んでも一定水準の行政サービスが受けられるよう、所得税、法人税、酒税、消費税といった国税の一定割合を財源として、国が一定基準により市に交付するものです。

■ 分担金・負担金

市の行う事業により利益を受ける方から、その受益を限度として徴収するもので、保育園の保育料などが該当します。

■ 使用料・手数料

市の施設の利用や特定の事務により利益を受ける方から、その受益に対する実費負担として徴収するもので、体育館などの施設使用料や、住民票の写しの交付手数料などが該当します。

■ 国庫支出金

国が市に対して支出するもので、負担金、財政援助のための補助金、委託費などがあります。

■ 県支出金

県が市に対して支出するもので、県自らの施策として単独で交付するものと、国庫支出金を県が交付するものがあります。

■ 財産収入

市が所有する財産の貸付け、売払いなどにより得た現金収入のことで、公共用地の売払収入や、基金積立金の利子などが該当します。

■ 繰入金

各種基金の取崩しにより繰り入れたお金です。

■ 繰越金

前年度の決算上、残ったお金です。

■ 諸収入

収入の性質により、他の収入科目に含まれない収入をまとめたもので、延滞金、預金利子、貸付金元利収入、雑入などがあります。

■ 市債

学校や道路などを建設する場合のように、長期間にわたって利用することができ、多額の費用が必要なものの財源に充てるため、地方公共団体が、政府・地方公共団体金融機構・銀行などから調達する長期的な借入金を「地方債」といい、市が調達する資金が「市債」です。

■ 自主財源

市が自主的に収入できる財源のことで、市税、分担金及び負担金、使用料、手数料、財産収入、寄附金、繰入金、繰越金、諸収入などがあります。

■ 依存財源

国や県の基準により交付されたり、割り当てられたりする市の収入です。地方交付税、地方譲与税、国庫支出金、県支出金、地方債などがあります。

Ⅲ 一般会計の支出の状況

一般会計の支出の状況は、次のとおりです。

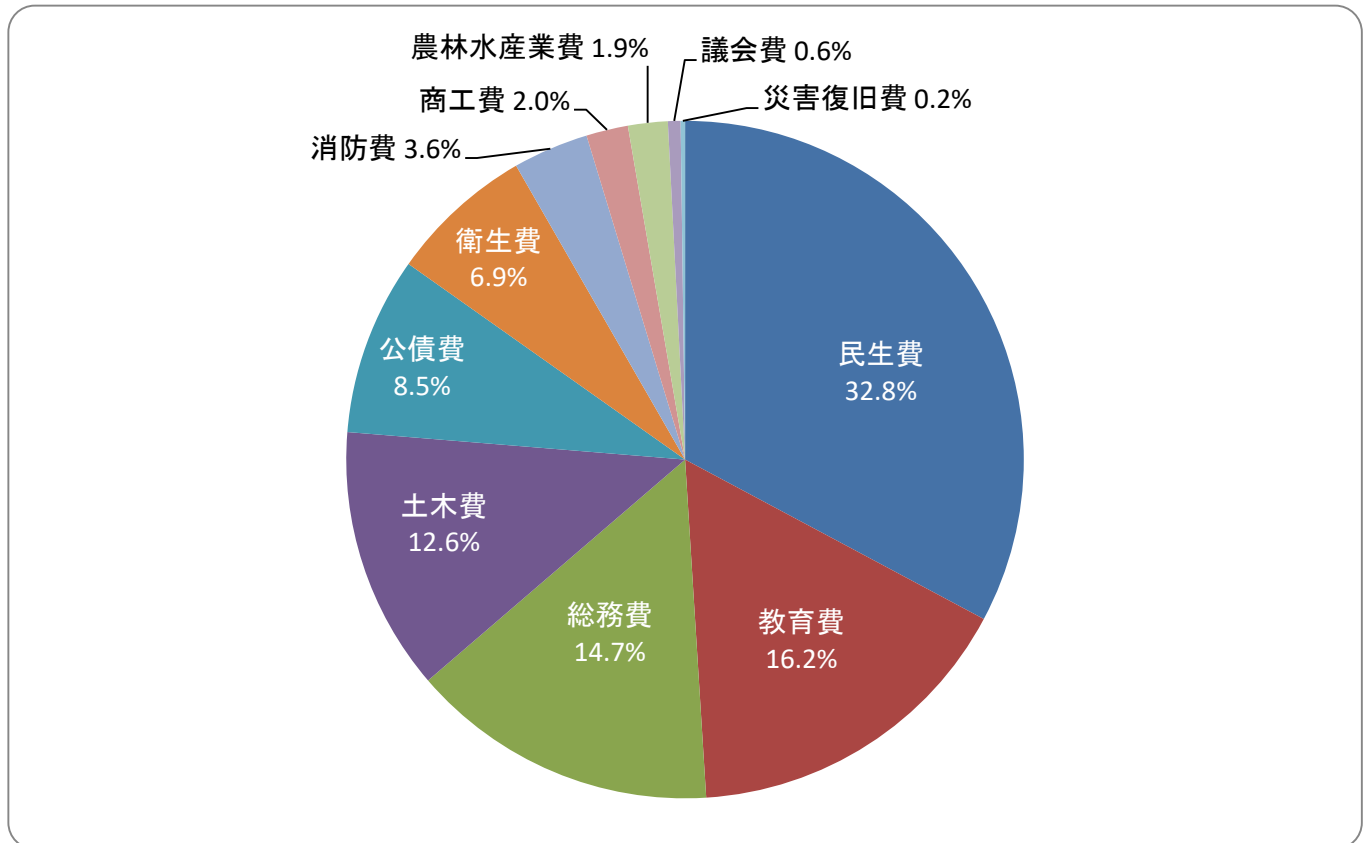
支出済額 40,983,390,049円は、前年度同期の支出済額 39,473,792,994円と比較して1,509,597,055円の増（3.8%）となっています。

支出歩合は予算現額56,764,748,403円に対して72.2%で、前年度同期の75.0%と比較して2.8ポイントの減となっています。

● 支出区分別の支出の状況（令和8年3月31日現在）（単位：円）

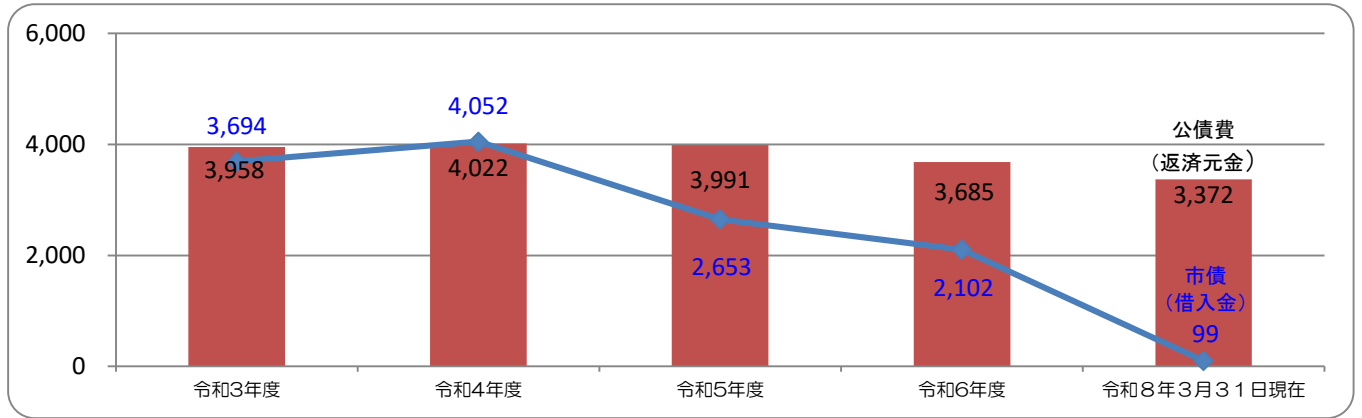
区 分	令和7年度 予算現額 A	令和7年度 支出済額 B	予算現額との差 A-B=C	支出歩合(%) B/A
1 議 会 費	270,209,000	256,196,844	14,012,156	94.8
2 総 務 費	10,840,196,083	6,013,747,074	4,826,449,009	55.5
3 民 生 費	16,795,592,017	13,423,092,676	3,372,499,341	79.9
4 衛 生 費	3,615,881,000	2,812,811,991	803,069,009	77.8
5 農 林 水 産 業 費	1,107,990,729	793,651,678	314,339,051	71.6
6 商 工 費	1,138,383,000	834,789,336	303,593,664	73.3
7 土 木 費	7,432,795,030	5,176,178,703	2,256,616,327	69.6
8 消 防 費	1,724,899,539	1,492,184,208	232,715,331	86.5
9 教 育 費	10,144,644,000	6,654,260,019	3,490,383,981	65.6
10 災 害 復 旧 費	187,868,146	61,941,349	125,926,797	33.0
11 公 債 費	3,482,408,000	3,464,536,171	17,871,829	99.5
12 予 備 費	23,881,859	0	23,881,859	-
合 計	56,764,748,403	40,983,390,049	15,781,358,354	72.2

● 支出の構成割合のグラフ



● 市債（借入金）と公債費（返済元金）の推移のグラフ

（単位：百万円）



● 支出

【財政用語の説明】

- 議会費
市議会運営のための経費で、議員報酬も含まれます。
- 総務費
庁舎や財産の維持管理、戸籍管理、税金の徴収などの経費です。
- 民生費
障がいのある方や高齢者に対する福祉の充実、子育て支援などの経費です。
- 衛生費
環境保全、疾病予防、健康増進などの経費です。
- 農林水産業費
農林水産業の振興を図るための支援や、生産基盤整備などの経費です。
- 商工費
商工業や観光の振興などの経費です。
- 土木費
道路や河川、公園などの社会資本整備のための経費です。
- 消防費
消防活動や災害対策などのための経費です。
- 教育費
学校教育・生涯学習の充実、文化・スポーツ振興などの経費です。
- 災害復旧費
大雨、暴風、地震などの災害により被災した施設等を復旧するための経費です。
- 公債費
市債の元金・利子や一時借入金の利子を支払うための経費です。
- 予備費
緊急を要する場合などに、予算外の支出又は予算超過の支出に充てるための経費です。

IV 貯金（基金）の状況

貯金（基金）の状況は、次のとおりです。

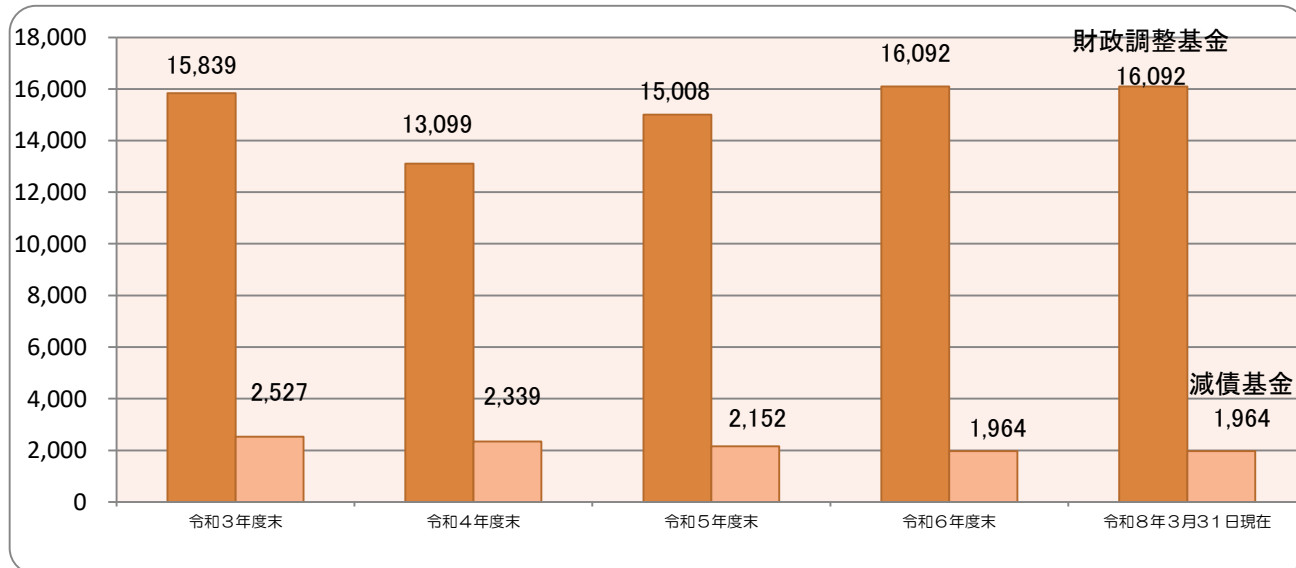
一般会計の基金現在高41,604,378,318円は、前年度末の基金現在高39,424,162,869円と比較して2,180,215,449円の増（5.5%）となり、市民1人あたりの基金現在高は、502,565円となっています。

● 一般会計の基金現在高（定額運用基金を除く） （単位：円）

基金の名称	令和6年度末 現在高 A	令和8年3月31日 現在高 B	増減額 B-A=C	令和8年4月1日の 市民1人あたりの 基金現在高
財政調整基金	16,092,505,769	16,092,505,769	0	194,392
減債基金	1,963,802,357	1,963,802,357	0	23,722
計	18,056,308,126	18,056,308,126	0	218,114
職員退職手当基金	1,046,613,551	1,326,829,000	280,215,449	16,027
公共施設等整備基金	8,588,054,067	10,488,054,067	1,900,000,000	126,692
学校施設整備基金	6,608,624,423	6,608,624,423	0	79,830
地域振興基金	3,880,659,102	3,880,659,102	0	46,877
地域福祉基金	926,519,130	926,519,130	0	11,192
板取地区支派川振興基金	128,960,130	128,960,130	0	1,558
社会福祉基金	88,127,751	88,127,751	0	1,064
森林保全基金	35,878,622	35,878,622	0	433
産業振興基金	27,027,627	27,027,627	0	326
発明工夫奨励基金	5,110,125	5,110,125	0	62
森林環境譲与税基金	19,884,215	19,884,215	0	240
ふるさと応援基金	12,396,000	12,396,000	0	150
合計	39,424,162,869	41,604,378,318	2,180,215,449	502,565

（令和8年4月1日現在の人口 82,784人）

● 財政調整基金及び減債基金の推移のグラフ （単位：百万円）



● 貯金（基金）

【財政用語の説明】

■ 基金

基金には、(1)特定目的基金：特定の目的のために財産を維持し、資金を積み立てるものと、(2)定額運用基金：特定の目的のため、定額の資金を運用するために設けられるものがあります。いわゆる市の貯金です。

(1)の基金として、財政調整基金、減債基金、職員退職手当基金、地域振興基金、社会福祉基金、地域福祉基金などがあります。

(2)の基金として、高額療養資金等貸付基金、収入印紙等購買基金があります。

■ 財政調整基金

年度間の財源の不均衡を調整し、健全な財政運営を図るために積み立てる基金のことです。

■ 減債基金

市債（借入金）の償還を計画的に行うために積み立てる基金のことです。

V 借入金（市債）の状況

借入金（市債）の状況は、次のとおりです。

市債現在高 34,431,926,909円は、前年度末の市債現在高 38,482,609,508円と比較して4,050,682,599円の減（△10.5%）となり、市民1人あたりの市債現在高は415,925円となりました。

● 市債の現在高

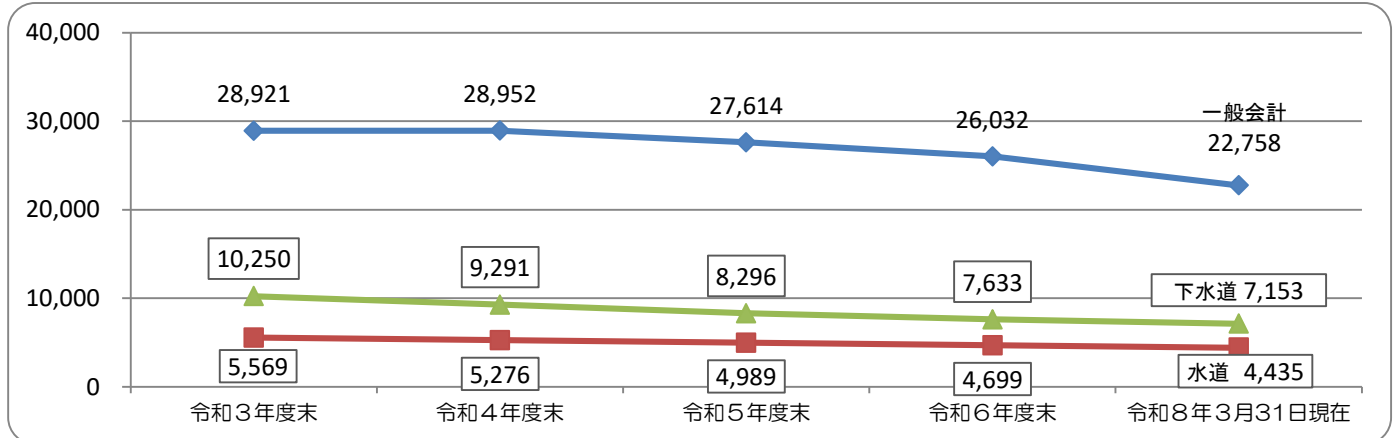
（単位：円）

会 計 の 名 称	令和6年度末 現在高 A	令和8年3月31日 現在高 B	増減額 B-A=C	令和8年4月1日の 市民1人あたりの 市 債 現 在 高
一 般 会 計	26,031,777,819	22,758,104,541	△ 3,273,673,278	274,909
特別 会計	118,486,605	85,744,373	△ 32,742,232	1,036
企業 会計	4,699,320,976	4,435,310,819	△ 264,010,157	53,577
水 道 事 業 会 計	7,633,024,108	7,152,767,176	△ 480,256,932	86,403
下 水 道 事 業 会 計	12,332,345,084	11,588,077,995	△ 744,267,089	139,980
合 計	38,482,609,508	34,431,926,909	△ 4,050,682,599	415,925

（令和8年4月1日現在の人口 82,784人）

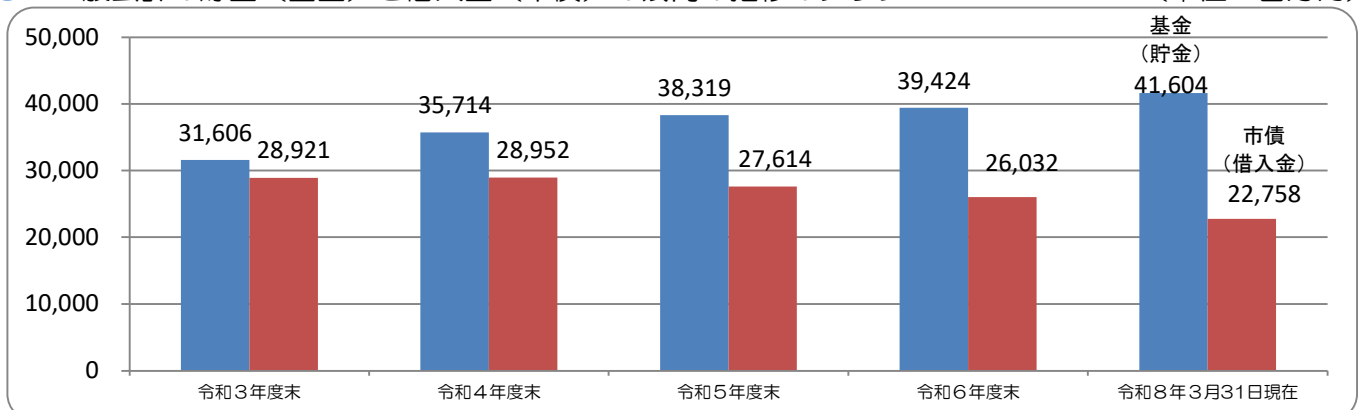
● 主な会計の市債残高の推移

（単位：百万円）



● 一般会計の貯金（基金）と借入金（市債）の残高の推移のグラフ

（単位：百万円）



● 借入金（市債）

【財政用語の説明】

■ 市債

学校や道路などを建設する場合のように、長期間にわたって利用することができ、整備に多額の費用が必要な場合に、地方自治体が、政府・地方公共団体金融機構・銀行などから調達する長期的な借入金を「地方債」といい、市が調達する資金が「市債」です。いわゆる市の借金です。