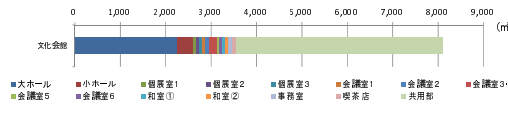
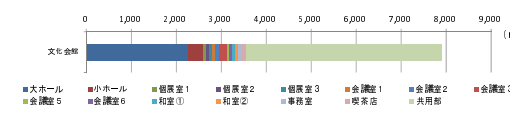
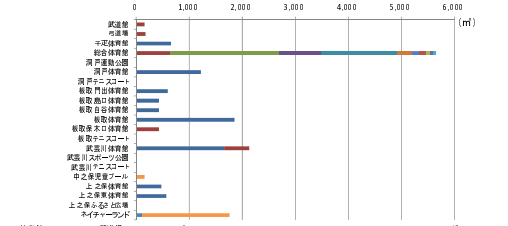
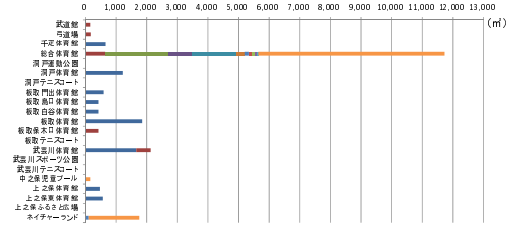



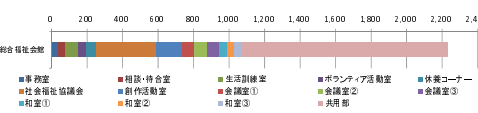

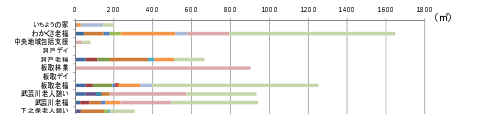
関市公共施設白書（本編） 正誤表

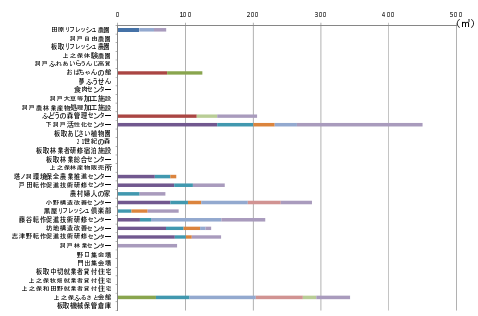
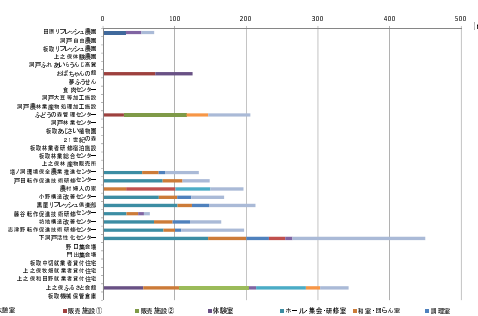
下記のとおり、誤りがありましたので、お詫びして訂正いたします。

平成26年11月1日

項	誤	正
目次	Ⅲ 3. 市民1人当たりの公共施設整備量の他都市との比較・・・47	Ⅲ 3. 市民1人当たりの公共施設整備量の他都市との比較・・・48
P5	(16行目) 14 路線	13 路線
P31	(13行目) いずれも平成20年以降(2008年度)増加傾向が続き、平成24年の介護給付費の合計額は56.5億円であるため、平成20年時点と比べて	いずれも平成19年以降(2007年度)増加傾向が続き、平成24年の介護給付費の合計額は56.5億円であるため、平成19年時点と比べて
P32	図 2-5-17. 国民健康保険特別会計の状況(歳入・歳出の推移) 資料：財政課	資料：国保年金課
P33	図 2-5-18. 要介護人数・介護給付費と被保険者数の推移 資料：関市国民健康保険事業財政健全化計画	資料：高齢福祉課
P33	図 2-5-19. 後期高齢者医療における療養給付費負担金の推移 資料：財政課	資料：高齢福祉課
P60	(10行目) ④水道	④下水道
P122	表 6-1-21. 施設一覧(教職員住宅) 武芸川教職員住宅 延床面積(m ²) 420	武芸川教職員住宅 延床面積(m ²) 421
P128	表 6-2-1. 施設一覧(公民館等) 旭ヶ丘ふれあいセンター 延床面積(m ²) 573 倉知ふれあいセンター 延床面積(m ²) 750 板取生涯学習センター 延床面積(m ²) 808 武芸川生涯学習センター 延床面積(m ²) 1,856 上之保生涯学習センター 延床面積(m ²) 2,220	表 6-2-1. 施設一覧(公民館等) 旭ヶ丘ふれあいセンター 延床面積(m ²) 574 倉知ふれあいセンター 延床面積(m ²) 751 板取生涯学習センター 延床面積(m ²) 807 武芸川生涯学習センター 延床面積(m ²) 1,855 上之保生涯学習センター 延床面積(m ²) 2,221
P131	⑤各施設の構成 	
P136	表 6-2-6. 施設稼働率(公民館等) 上之保生涯学習 IT 情報室 面積(m ²) 504	上之保生涯学習 IT 情報室 面積(m ²) 50
P142	(2行目) バリアフリー対応については、中池自然の家のスロープと多目的トイレの設置のみとなっています。	(以下の文章を追加) なお、学習情報館内の施設である市立図書館とまなびセンターについては、学習情報館の共用部において、多目的トイレ、点字ブロック、手すりが設置されています。

項	誤	正
P148	(3行目) バリアフリーへの対応としては、洞戸円空記念館と武芸川ふるさと館で多目的トイレや点字ブロックの設置が図られています。	(以下の文章を追加) なお、市役所本庁舎内の施設である篠田桃紅美術空間については、市役所本庁舎の共用部において、スロープ、多目的トイレ、点字ブロック、手すり、音声案内が設置されています。
P149	(11行目) 約 <u>55.3%</u> を占めています。	約 <u>56.4%</u> を占めています。
P153	図 6-2-23. 各施設の構成 (文化芸術施設/文化会館) 	
P157	表 6-2-24. 施設一覧 (スポーツ・健康施設) 武道館 敷地面積 (m ²) <u>二</u> 洞戸運動公園 敷地面積 (m ²) <u>24,433</u> 板取体育館 延床面積 (m ²) <u>1,853</u> 板取保木口体育館 敷地面積 (m ²) <u>2,989</u> 武芸川スポーツ公園 延床面積 (m ²) <u>69</u>	武道館 敷地面積 (m ²) <u>2,058</u> 洞戸運動公園 敷地面積 (m ²) <u>38,700</u> 板取体育館 延床面積 (m ²) <u>1,854</u> 板取保木口体育館 敷地面積 (m ²) <u>575</u> 武芸川スポーツ公園 延床面積 (m ²) <u>67</u>
P159	⑤各施設の構成 	
P160	(5行目) バリアフリー対応については、関市総合体育館を含む4施設で実施され、スロープや多目的トイレが設置されています。	(以下の文章を追加) なお、武芸川体育館については、併設施設である武芸川生涯学習センターに多目的トイレが設置されています。
P166	表 6-3-1. 施設一覧 (庁舎事務所・支所) 市役所本庁舎 延床面積 (m ²) <u>15,768</u> 武芸川事務所 延床面積 (m ²) <u>32,823</u> 武儀基幹集落センター 延床面積 (m ²) <u>1,452</u>	市役所本庁舎 延床面積 (m ²) <u>15,448</u> 武芸川事務所 延床面積 (m ²) <u>3,283</u> 武儀基幹集落センター 延床面積 (m ²) <u>1,373</u>
P168	(4行目) 市民活動センター、洞戸基幹集落センター、武儀基幹集落センターを除く7施設で、スロープや手すり等が設置されています。	(以下の文章を追加) なお、安桜ふれあいプラザ内の施設である市民活動センターについては、安桜ふれあいプラザの共用部において、多目的トイレ、点字ブロック、手すりが設置されています。
P175	表 6-4-1. 施設一覧 (保育・子育て関連施設/保育園) 西部保育園 延床面積 (m ²) <u>5</u>	西部保育園 延床面積 (m ²) <u>615</u>
P181	(3行目) <u>49.8%</u>	<u>48.8%</u>
P182	表 6-4-6. 施設一覧 (保育・子育て関連施設/その他) わかくさ児童センター 延床面積 (m ²) <u>424</u> 武芸川ことばの教室 延床面積 (m ²) <u>90</u>	わかくさ児童センター 延床面積 (m ²) <u>735</u> 武芸川ことばの教室 延床面積 (m ²) <u>75</u>

項	誤	正																																																																																																																																																																																				
P184	(3行目) 関市養護訓練センターとむげがわ子育て支援センター、武芸川ことばの教室のみ実施されています。	関市養護訓練センターとむげがわ児童館、むげがわ子育て支援センター、武芸川ことばの教室において実施されています。その他の施設については、つばき荘、中之保親子教室を除き、各複合施設の共用部において多目的トイレ、点字ブロック、手すりが設置されています。																																																																																																																																																																																				
P184	表 6-4-9. 建物状況 (保育・子育て関連施設/その他) バリアフリー対応 むげがわ児童館 空白	バリアフリー対応 むげがわ児童館 多目的トイレ○、点字ブロック○																																																																																																																																																																																				
P186	(4行目) 約1億6千万円/年	約1億8千万円/年																																																																																																																																																																																				
P189	表 6-4-11 施設一覧 (社会福祉施設) 総合福祉会館 敷地面積 (m ²) 1,285	総合福祉会館 敷地面積 (m ²) 8,648																																																																																																																																																																																				
P190	⑤各施設の構成 																																																																																																																																																																																					
P191	表 6-4-16. 施設稼働率 (社会福祉施設) <table border="1" data-bbox="319 940 798 1097"> <thead> <tr> <th>施設名</th> <th>名称</th> <th>面積 (m²)</th> <th>利用定員</th> <th>貸出可能数</th> <th>年間貸出数</th> <th>稼働率</th> <th>年間利用人数</th> <th>1回当たり平均利用人数</th> </tr> </thead> <tbody> <tr> <td rowspan="10">総合福祉会館</td> <td>相談・待合室</td> <td>40</td> <td>12</td> <td>870</td> <td>202</td> <td>0.23</td> <td>-</td> <td>-</td> </tr> <tr> <td>生活訓練室</td> <td>76</td> <td>-</td> <td>870</td> <td>77</td> <td>0.09</td> <td>900</td> <td>12.0</td> </tr> <tr> <td>ボランティア活動室</td> <td>40</td> <td>-</td> <td>870</td> <td>179</td> <td>0.21</td> <td>963</td> <td>5.0</td> </tr> <tr> <td>創作活動室</td> <td>142</td> <td>30</td> <td>870</td> <td>176</td> <td>0.20</td> <td>2,331</td> <td>13.0</td> </tr> <tr> <td>3-1 会議室</td> <td>71</td> <td>30</td> <td>870</td> <td>208</td> <td>0.24</td> <td>4,375</td> <td>21.0</td> </tr> <tr> <td>3-2 会議室</td> <td>70</td> <td>30</td> <td>870</td> <td>126</td> <td>0.14</td> <td>2,882</td> <td>23.0</td> </tr> <tr> <td>3-3 会議室</td> <td>70</td> <td>30</td> <td>870</td> <td>239</td> <td>0.27</td> <td>5,182</td> <td>22.0</td> </tr> <tr> <td>3-1 和室</td> <td>43</td> <td>30</td> <td>870</td> <td>49</td> <td>0.06</td> <td>190</td> <td>4.0</td> </tr> <tr> <td>3-2 和室</td> <td>43</td> <td>30</td> <td>870</td> <td>56</td> <td>0.06</td> <td>145</td> <td>3.0</td> </tr> <tr> <td>3-3 和室</td> <td>43</td> <td>30</td> <td>870</td> <td>86</td> <td>0.10</td> <td>3,323</td> <td>39.0</td> </tr> </tbody> </table>	施設名	名称	面積 (m ²)	利用定員	貸出可能数	年間貸出数	稼働率	年間利用人数	1回当たり平均利用人数	総合福祉会館	相談・待合室	40	12	870	202	0.23	-	-	生活訓練室	76	-	870	77	0.09	900	12.0	ボランティア活動室	40	-	870	179	0.21	963	5.0	創作活動室	142	30	870	176	0.20	2,331	13.0	3-1 会議室	71	30	870	208	0.24	4,375	21.0	3-2 会議室	70	30	870	126	0.14	2,882	23.0	3-3 会議室	70	30	870	239	0.27	5,182	22.0	3-1 和室	43	30	870	49	0.06	190	4.0	3-2 和室	43	30	870	56	0.06	145	3.0	3-3 和室	43	30	870	86	0.10	3,323	39.0	<table border="1" data-bbox="877 896 1356 1097"> <thead> <tr> <th>施設名</th> <th>名称</th> <th>面積 (m²)</th> <th>利用定員</th> <th>貸出可能数</th> <th>年間貸出数</th> <th>稼働率</th> <th>年間利用人数</th> <th>1回当たり平均利用人数</th> </tr> </thead> <tbody> <tr> <td rowspan="10">総合福祉会館</td> <td>相談・待合室</td> <td>40</td> <td>12</td> <td>870</td> <td>202</td> <td>0.23</td> <td>-</td> <td>-</td> </tr> <tr> <td>生活訓練室</td> <td>76</td> <td>-</td> <td>870</td> <td>77</td> <td>0.09</td> <td>900</td> <td>12.0</td> </tr> <tr> <td>ボランティア活動室</td> <td>40</td> <td>-</td> <td>870</td> <td>179</td> <td>0.21</td> <td>963</td> <td>5.0</td> </tr> <tr> <td>創作活動室</td> <td>142</td> <td>30</td> <td>870</td> <td>176</td> <td>0.20</td> <td>2,331</td> <td>13.0</td> </tr> <tr> <td>3-1 会議室</td> <td>71</td> <td>30</td> <td>870</td> <td>208</td> <td>0.24</td> <td>4,375</td> <td>21.0</td> </tr> <tr> <td>3-2 会議室</td> <td>70</td> <td>30</td> <td>870</td> <td>126</td> <td>0.14</td> <td>2,882</td> <td>23.0</td> </tr> <tr> <td>3-3 会議室</td> <td>70</td> <td>30</td> <td>870</td> <td>239</td> <td>0.27</td> <td>5,182</td> <td>22.0</td> </tr> <tr> <td>3-1 和室</td> <td>43</td> <td>30</td> <td>870</td> <td>49</td> <td>0.06</td> <td>190</td> <td>4.0</td> </tr> <tr> <td>3-2 和室</td> <td>43</td> <td>30</td> <td>870</td> <td>56</td> <td>0.06</td> <td>145</td> <td>3.0</td> </tr> <tr> <td>3-3 和室</td> <td>43</td> <td>30</td> <td>870</td> <td>86</td> <td>0.10</td> <td>3,323</td> <td>39.0</td> </tr> </tbody> </table>	施設名	名称	面積 (m ²)	利用定員	貸出可能数	年間貸出数	稼働率	年間利用人数	1回当たり平均利用人数	総合福祉会館	相談・待合室	40	12	870	202	0.23	-	-	生活訓練室	76	-	870	77	0.09	900	12.0	ボランティア活動室	40	-	870	179	0.21	963	5.0	創作活動室	142	30	870	176	0.20	2,331	13.0	3-1 会議室	71	30	870	208	0.24	4,375	21.0	3-2 会議室	70	30	870	126	0.14	2,882	23.0	3-3 会議室	70	30	870	239	0.27	5,182	22.0	3-1 和室	43	30	870	49	0.06	190	4.0	3-2 和室	43	30	870	56	0.06	145	3.0	3-3 和室	43	30	870	86	0.10	3,323	39.0
施設名	名称	面積 (m ²)	利用定員	貸出可能数	年間貸出数	稼働率	年間利用人数	1回当たり平均利用人数																																																																																																																																																																														
総合福祉会館	相談・待合室	40	12	870	202	0.23	-	-																																																																																																																																																																														
	生活訓練室	76	-	870	77	0.09	900	12.0																																																																																																																																																																														
	ボランティア活動室	40	-	870	179	0.21	963	5.0																																																																																																																																																																														
	創作活動室	142	30	870	176	0.20	2,331	13.0																																																																																																																																																																														
	3-1 会議室	71	30	870	208	0.24	4,375	21.0																																																																																																																																																																														
	3-2 会議室	70	30	870	126	0.14	2,882	23.0																																																																																																																																																																														
	3-3 会議室	70	30	870	239	0.27	5,182	22.0																																																																																																																																																																														
	3-1 和室	43	30	870	49	0.06	190	4.0																																																																																																																																																																														
	3-2 和室	43	30	870	56	0.06	145	3.0																																																																																																																																																																														
	3-3 和室	43	30	870	86	0.10	3,323	39.0																																																																																																																																																																														
施設名	名称	面積 (m ²)	利用定員	貸出可能数	年間貸出数	稼働率	年間利用人数	1回当たり平均利用人数																																																																																																																																																																														
総合福祉会館	相談・待合室	40	12	870	202	0.23	-	-																																																																																																																																																																														
	生活訓練室	76	-	870	77	0.09	900	12.0																																																																																																																																																																														
	ボランティア活動室	40	-	870	179	0.21	963	5.0																																																																																																																																																																														
	創作活動室	142	30	870	176	0.20	2,331	13.0																																																																																																																																																																														
	3-1 会議室	71	30	870	208	0.24	4,375	21.0																																																																																																																																																																														
	3-2 会議室	70	30	870	126	0.14	2,882	23.0																																																																																																																																																																														
	3-3 会議室	70	30	870	239	0.27	5,182	22.0																																																																																																																																																																														
	3-1 和室	43	30	870	49	0.06	190	4.0																																																																																																																																																																														
	3-2 和室	43	30	870	56	0.06	145	3.0																																																																																																																																																																														
	3-3 和室	43	30	870	86	0.10	3,323	39.0																																																																																																																																																																														
P192	(14行目) 関市社会福祉会館	関市総合福祉会館																																																																																																																																																																																				
P193	表 6-4-17. 施設一覧 (高齢者用施設) わかさ老人福祉センター 敷地面積 (m ²) 1,285 延床面積 (m ²) 1,648 中央地域包括支援センター 延床面積 (m ²) 46 敷地面積 (m ²) 1,285 中之保老人憩いの家 敷地面積 (m ²) 957 上之保つどいの家 敷地面積 (m ²) 24,15 上之保老人福祉センター 延床面積 (m ²) 615	わかさ老人福祉センター 敷地面積 (m ²) 8,648 延床面積 (m ²) 1,648 中央地域包括支援センター 延床面積 (m ²) 79 敷地面積 (m ²) 8,648 中之保老人憩いの家 敷地面積 (m ²) 958 上之保つどいの家 敷地面積 (m ²) 2,415 上之保老人福祉センター 延床面積 (m ²) 675																																																																																																																																																																																				
P195	⑤各施設の構成 																																																																																																																																																																																					
P196	(2行目) 武芸川地域の2施設と上之保地域の3施設を除き	武芸川地域の2施設と武儀地域の3施設を除き																																																																																																																																																																																				
P196	(4行目) 19施設のうち10施設で	20施設のうち11施設で…います。なお、総合福祉会館内の施設である地域包括支援センターについては、総合福祉会館の共用部において、多目的トイレ、点字ブロック、手すりが設置されています。																																																																																																																																																																																				

項	誤	正
P196	表 6-4-20. 建物状況 (高齢者用施設) バリアフリー対応 高齢者いきいき生活館 いちょうの家 空白	バリアフリー対応 高齢者いきいき生活館 いちょうの家 スロープ○、多目的トイレ○、点字ブロック○、手すり○
P200	(3行目) <u>25.4%</u>	<u>25.6%</u>
P201	表 6-5-1. 施設一覧 (医療保健施設) リハビリセンター 敷地面積 (㎡) <u>1,285</u> 板取保健センター 延床面積 (㎡) <u>499</u>	リハビリセンター 敷地面積 (㎡) <u>8,648</u> 板取保健センター 延床面積 (㎡) <u>446</u>
P203	(3行目) バリアフリー対応も概ね実施されています。	(以下の文章を追加) なお、総合福祉会館内の施設であるリハビリセンターについては、総合福祉会館の共用部において、多目的トイレ、点字ブロック、手すりが設置されています。
P214	(3行目) <u>バリアフリー対応と環境対応については、実施されていません。</u>	バリアフリーへの対応は、総合斎苑わかくさのみ実施されています。環境対応は、行われていません。
P214	表 6-5-13. 建物状況 (斎場等) バリアフリー対応 総合斎苑わかくさ 空白	バリアフリー対応 総合斎苑わかくさ 多目的トイレ○
P217	表 6-6-1. 施設一覧 (観光施設) TAC ランドいたどり 延床面積 (㎡) <u>153</u>	TAC ランドいたどり 延床面積 (㎡) <u>152</u>
P227	(4行目) 支出が約 <u>5千5百万円/年</u> となっています。支出のうち、指定管理料が約 <u>1千万円/年</u> 、その他委託料が <u>900万円/年</u>	支出が約 <u>5千4百万円/年</u> となっています。支出のうち、指定管理料が <u>900万円/年</u> 、その他委託料が約 <u>1千万円/年</u>
P229	表 6-6-11. 施設一覧 (農林水産施設) 板取地域産品門原販売施設 (おばちゃんの館) 延床面積 <u>172</u>	<u>125</u>
P232	(5行目) <u>1,500㎡</u>	<u>1,000㎡</u>
P232	⑤各施設の構成 	
P235	表 6-6-15. 利用状況 (農林水産施設) 関市板取中切就業者貸付住宅 H24 開館日平均 (人) <u>0.0</u>	関市板取中切就業者貸付住宅 H24 開館日平均 (人) <u>2.0</u>
P253	表 6-8-5. 施設一覧 (公園施設) 中池公園 敷地面積 (㎡) <u>24</u>	中池公園 敷地面積 (㎡) <u>242,000</u>
資-16	存続廃止等 アピセ・関 <u>×</u>	<u>○</u>