

関市特定事業主行動計画の実施状況及び関市における女性の活躍状況の公表
(令和3年7月)

関市では、女性の職業生活における活躍の推進に関する法律（平成27年法律第64号。以下「女性活躍推進法」という。）に基づき「関市特定事業主行動計画」を策定・実施しています。今般、女性活躍推進法第19条第6項に基づき、行動計画の実施状況を以下のとおり取りまとめましたので公表いたします。

あわせて、女性活躍推進法第21条の規定に基づき、関市における女性の活躍状況を公表いたします。

《職業生活における機会の提供に関する実績》

(1) 採用した職員に占める女性職員の割合

	H26年度	H27年度	H28年度	H29年度	H30年度	R1年度	R2年度
一般事務職	35.7%	33.3%	37.5%	40.0%	61.1%	40.0%	41.7%
専門職	100.0%	83.3%	100.0%	81.8%	100.0%	100.0%	81.8%
技術職	0.0%	0.0%	25.0%	0.0%	50.0%	0.0%	50.0%
技能労務職	-	-	-	0.0%	0.0%	0.0%	0.0%
							(R3.4.1採用)

(2) 採用試験の受験者の総数に占める女性の割合

試験実施年度	H26年度	H27年度	H28年度	H29年度	H30年度	R1年度	R2年度
一般事務職	27.5%	28.2%	26.8%	32.3%	-	-	-
専門職	90.0%	82.6%	100.0%	83.3%	-	-	-
技術職	0.0%	0.0%	3.7%	0.0%	-	-	-
技能労務職	-	-	-	0.0%	-	-	-

【備考】

※区分について

- 一般事務職：専門職、技術職、技能労務職、再任用職員以外の正職員
- 専門職：保育士、児童指導員、保健師、管理栄養士、歯科衛生士、看護師、養護教諭、医師
- 技術職：土木技術職、建築技術職、電気技術職
- 技能労務職：運転技手、水道技手、調理員、校務員、用務員

※4月1日採用について集計（例：令和2年度＝令和3年4月1日採用 の集計値）

※平成26年度～平成28年度は技能労務職の採用試験未実施。

※LGBTに配慮する観点で、平成30年度に実施した採用試験（平成31年4月1日採用）から採用試験申込書の性別欄を削除したことにより、男女別は未集計

(3) 職員に占める女性職員の割合

	H26年度	H27年度	H28年度	H29年度	H30年度	R1年度	R2年度
一般事務職	34.1%	34.7%	34.8%	35.7%	39.1%	37.8%	38.4%
専門職	92.2%	94.0%	93.5%	91.8%	92.1%	92.9%	91.1%
技術職	0.0%	0.0%	1.8%	1.8%	3.4%	3.2%	4.8%
技能労務職	36.7%	33.3%	33.3%	30.2%	25.5%	25.0%	13.3%
※時点	(H27.4.1)	(H28.4.1)	(H29.4.1)	(H30.4.1)	(H31.4.1)	(R2.4.1)	(R3.4.1)

(4) 中途採用の男女別実績

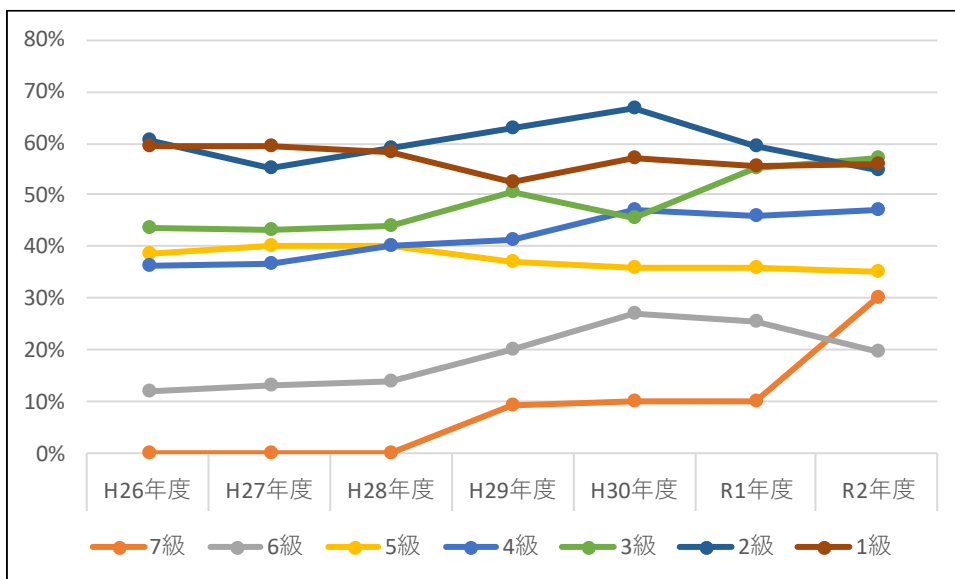
	H26年度	H27年度	H28年度	H29年度	H30年度	R1年度	R2年度
男性	5人	1人	1人	0人	3人	3人	4人
女性	0人	0人	3人	2人	1人	5人	5人
							(R2.4.1採用)

(5) 管理職に占める女性職員の割合・各役職段階に占める女性職員の割合

●行政職給料表（一）適用の職員（一般事務職、専門職（歯科医師を除く）、技術職）

※再任用給料表適用の職員を除く。

	標準的な	目標	H26年度	H27年度	H28年度	H29年度	H30年度	R1年度	R2年度	伸び率
	職務内容	(R3年度末)								
管理職割合	部長・参事・課長・主幹	30.0%	10.1%	10.5%	11.5%	18.0%	23.8%	23.1%	21.2%	11.1ポイント
7級	部長	-	0.0%	0.0%	0.0%	9.1%	10.0%	10.0%	30.0%	30.0ポイント
6級	参事・課長・主幹	-	12.1%	13.0%	14.0%	20.0%	26.9%	25.5%	19.6%	7.5ポイント
5級	課長補佐	-	38.5%	40.0%	40.3%	37.1%	35.8%	35.9%	35.3%	-3.2ポイント
4級	主任主査	-	36.4%	36.8%	40.0%	41.1%	47.2%	46.1%	47.0%	10.6ポイント
3級	係長・主査・保育士・看護師等	-	43.7%	43.3%	44.0%	50.7%	45.5%	55.1%	56.9%	13.2ポイント
2級	主事・技師	-	60.5%	55.2%	59.2%	63.0%	66.7%	59.6%	54.9%	-5.6ポイント
1級	書記・技手・事務員等	-	59.3%	59.4%	58.3%	52.5%	57.2%	55.4%	55.8%	-3.5ポイント
		※時点	(H27.4.1)	(H28.4.1)	(H29.4.1)	(H30.4.1)	(H31.4.1)	(R2.4.1)	(R3.4.1)	



●行政職給料表（二）適用の職員（技能労務職）

※再任用給料表適用の職員を除く。

	H26年度	H27年度	H28年度	H29年度	H30年度	R1年度	R2年度	伸び率 (R2-H26年度)
4級	0.0%	0.0%	66.7%	0.0%	0.0%	0.0%	0.0%	0.0ポイント
3級	45.8%	38.1%	31.8%	18.8%	17.6%	6.7%	0.0%	-45.8ポイント
2級	28.6%	31.3%	22.7%	22.2%	23.1%	22.2%	25.0%	-3.6ポイント
1級	0.0%	0.0%	0.0%	0.0%	0.0%	0.0%	0.0%	0.0ポイント
※時点	(H27.4.1)	(H28.4.1)	(H29.4.1)	(H30.4.1)	(H31.4.1)	(R2.4.1)	(R3.4.1)	

(6) 機会の提供に資する制度の概要

●セクシュアル・ハラスメント等対策の整備状況

- ・「関市職員のハラスメント防止等に関する要綱」及び「関市ハラスメントの防止等に関する指針」を定め、相談窓口を設置。職員向けにハラスメント防止研修を実施。

●特定事業主として実施する教育訓練・研修の概要

- ・女性職員のキャリアアップ等をテーマにして外部講師による研修を実施（ジョシ☆ケン）。育児休業取得者を対象に家庭教育のポイントや庁内の制度・情報を提供するセミナーを実施し、円滑な職場復帰を支援（イク☆ケン）。 ※令和2年度は新型コロナウイルスまん延防止の観点から未実施

●中途採用の概要

- ・必要に応じて実施（対象：31歳以上59歳未満の実務経験者）

≪職業生活と家庭生活との両立に資する勤務環境の整備に関する実績≫

(1) 離職率（令和2年度）

	離職率	離職者の年代別割合							
		～24	25～29	30～34	35～39	40～44	45～49	50～54	55～59
男性	0.59%	0.00%	0.00%	3.03%	0.00%	0.00%	1.37%	0.00%	0.00%
女性	3.50%	7.89%	7.41%	2.94%	0.00%	0.00%	1.72%	3.03%	5.26%

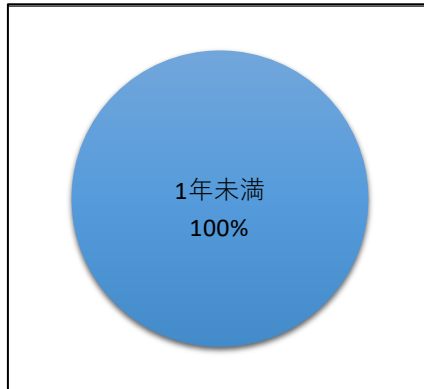
(2) 男女別の育児休業取得率及び取得期間の分布状況

男性	H26年度	H27年度	H28年度	H29年度	H30年度	R1年度	R2年度
一般事務職		7.7%	0.0%	0.0%	0.0%	0.0%	28.6%
専門職		0.0%	0.0%	0.0%	-	0.0%	0.0%
技術職		0.0%	0.0%	0.0%	0.0%	0.0%	0.0%
技能労務職		0.0%	-	-	0.0%	0.0%	0.0%

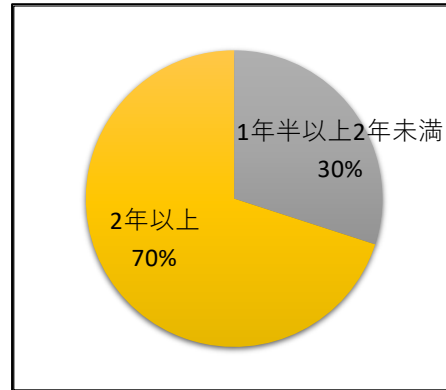
女性	H26年度	H27年度	H28年度	H29年度	H30年度	R1年度	R2年度
一般事務職	100.0%	100.0%	100.0%	100.0%	100.0%	100.0%	100.0%
専門職	100.0%	100.0%	100.0%	100.0%	100.0%	100.0%	100.0%
技術職	-	-	-	-	-	-	-
技能労務職	-	-	-	-	-	-	-

○取得期間の状況（令和2年度）

【男性職員】



【女性職員】

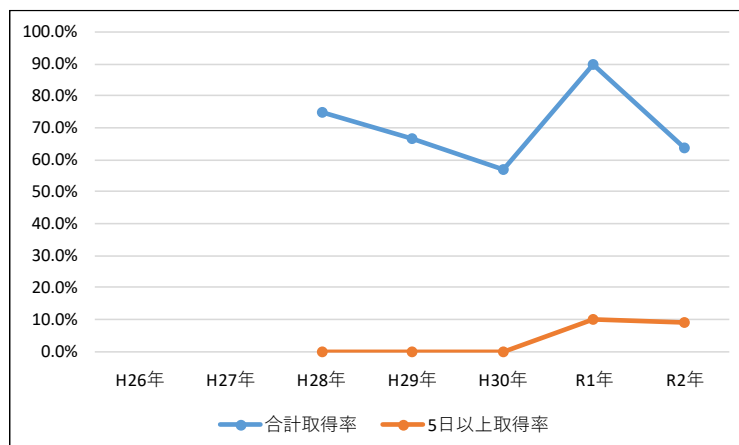


(3) 男性職員の配偶者出産休暇（2日）及び育児参加のための休暇（5日）取得率並びに合計取得日数の分布状況

	H26年	H27年	H28年	H29年	H30年	R1年	R2年
合計取得率			75.0%	66.7%	57.1%	90.0%	63.6%
5日以上取得率			0.0%	0.0%	0.0%	10.0%	9.1%

※合計取得率は、対象者のうちで1日以上の休暇を取得した者の割合

※5日以上取得率の「5日以上」は、対象者のうちで配偶者出産休暇（2日）及び育児参加のための休暇（5日）を合わせて5日以上取得した者の割合



(4) 超過勤務の状況（令和2年度）

i) 一人当たり一月当たりの平均超過勤務時間

10.3 時間

ii) 上限（45 時間）を超えて勤務した職員数

管理職以外	4月	5月	6月	7月	8月	9月	10月	11月	12月	1月	2月	3月
本庁勤務職員	20人	11人	3人	8人	1人	0人	4人	4人	6人	31人	8人	11人
本庁外勤務職員	5人	6人	4人	7人	6人	4人	5人	5人	8人	7人	0人	6人

(5) 年次有給休暇の取得日数の状況（令和2年1月1日～令和2年12月31日）

i) 平均取得日数

区分		職員数（人）	総取得日数（日）	平均取得日数（日）
一般事務職	男	253	2,492	9.8
	女	157	1,704	10.9
	計	410	4,196	10.2
専門職	男	8	79	9.9
	女	105	925	8.8
	計	113	1,004	8.9
技術職	男	60	694	11.6
	女	2	33	16.5
	計	62	727	11.7
技能労務職	男	36	406	11.3
	女	12	178	14.8
	計	48	584	12.2
合計		633	6,511	10.3

ii) 取得日数が5日未満の職員割合

区分		職員数（人）	5日未満の職員数（人）	割合
一般事務職	男	253	43	17.0%
	女	157	14	8.9%
	計	410	57	13.9%
専門職	男	8	1	12.5%
	女	105	14	13.3%
	計	113	15	13.3%
技術職	男	60	5	8.3%
	女	2	0	0.0%
	計	62	5	8.1%
技能労務職	男	36	3	8.3%
	女	12	0	0.0%
	計	48	3	6.3%
合計		633	80	12.6%

※本資料中のいずれの項目においても特別職、教育職は除く。

※本資料中の「女性」とは、資料作成に係り便宜上区分したものであり、自認する性による集計ではありません。