

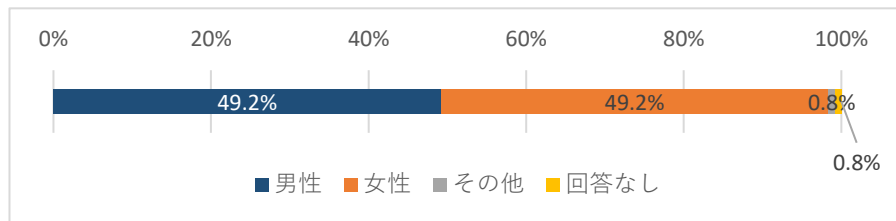
令和4年度安桜地区アンケート結果

【調査の実施概要】

対象	16歳以上の安桜地区在住者
調査方法	無作為抽出した対象者へ郵送。回答は郵送又はlogoフォーム
回答期間	9月28日 ～ 10月31日
配布数	1,200
回答者数	364
回答率	30.30%

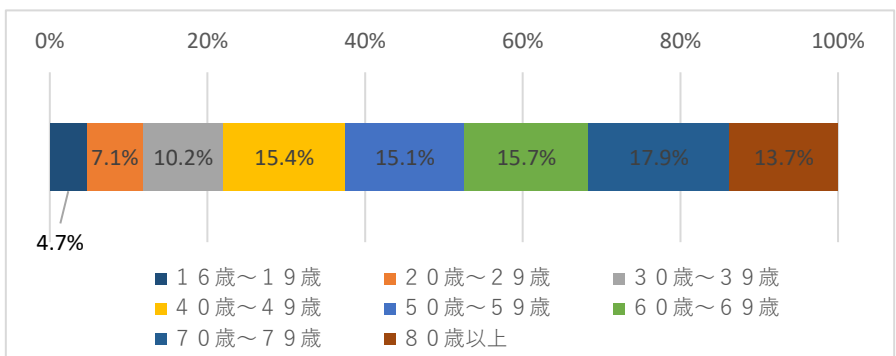
問1 あなたの性別はどちらですか。

	回答数	割合
男性	179	49.2%
女性	179	49.2%
その他	3	0.8%
回答なし	3	0.8%



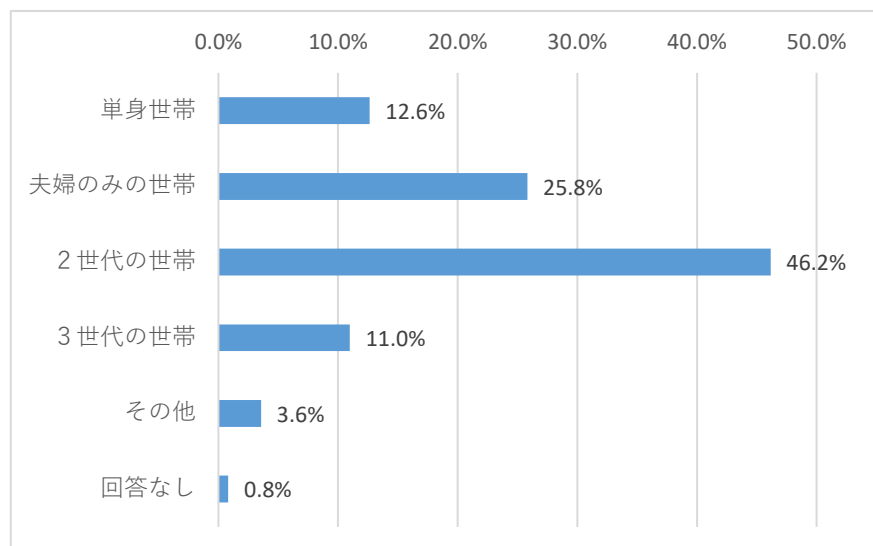
問2 あなたの年齢は満何歳ですか。

	回答数	割合
16歳～19歳	17	4.7%
20歳～29歳	26	7.1%
30歳～39歳	37	10.2%
40歳～49歳	56	15.4%
50歳～59歳	55	15.1%
60歳～69歳	57	15.7%
70歳～79歳	65	17.9%
80歳以上	50	13.7%
回答なし	1	0.3%



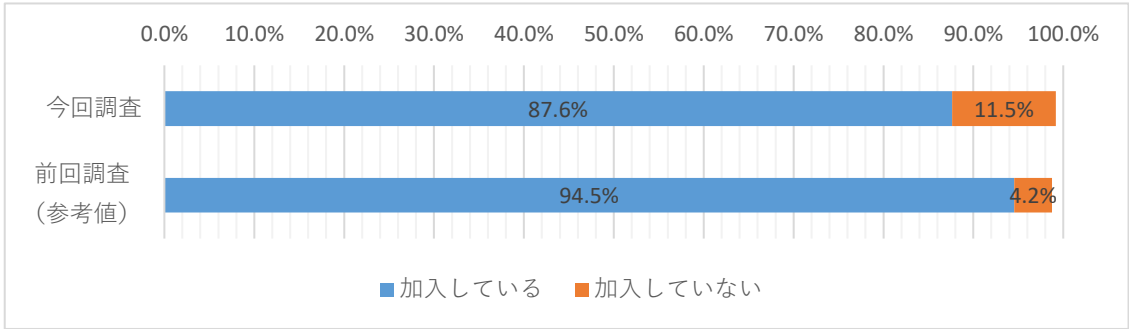
問3 あなたの世帯はどのような形態ですか。

	回答数	割合
単身世帯	46	12.6%
夫婦のみの世帯	94	25.8%
2世代の世帯	168	46.2%
3世代の世帯	40	11.0%
その他	13	3.6%
回答なし	3	0.8%




問4 あなたは（世帯は）自治会に加入していますか。

	回答数		割合	
	今回調査	前回調査(参考値)	今回調査	前回調査(参考値)
加入している	319		87.6%	94.5%
加入していない	42		11.5%	4.2%
回答なし	3		0.8%	1.3%



	加入している		加入していない	
	回答数	割合	回答数	割合
16歳～19歳	14	82.4%	2	11.8%
20歳～29歳	23	88.5%	3	11.5%
30歳～39歳	22	59.5%	14	37.8%
40歳～49歳	47	83.9%	9	16.1%
50歳～59歳	50	90.9%	5	9.1%
60歳～69歳	53	93.0%	4	7.0%
70歳～79歳	64	98.5%	1	1.5%
80歳以上	46	92.0%	4	8.0%

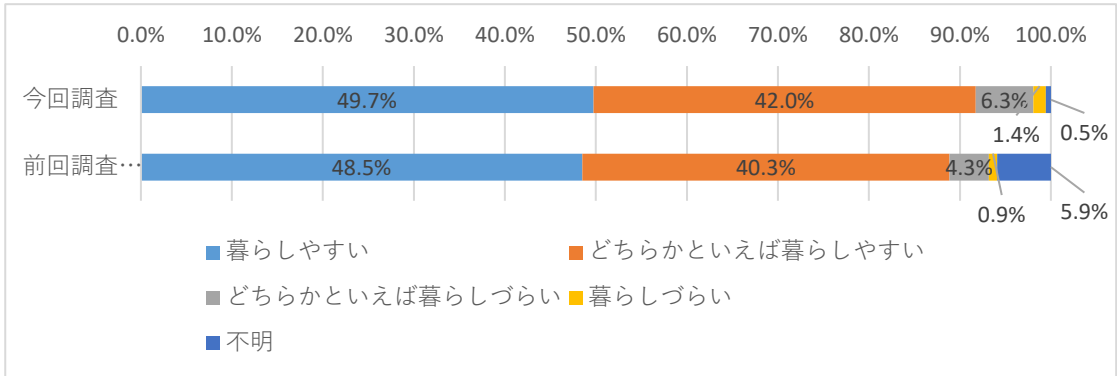


「②加入していない」主な理由

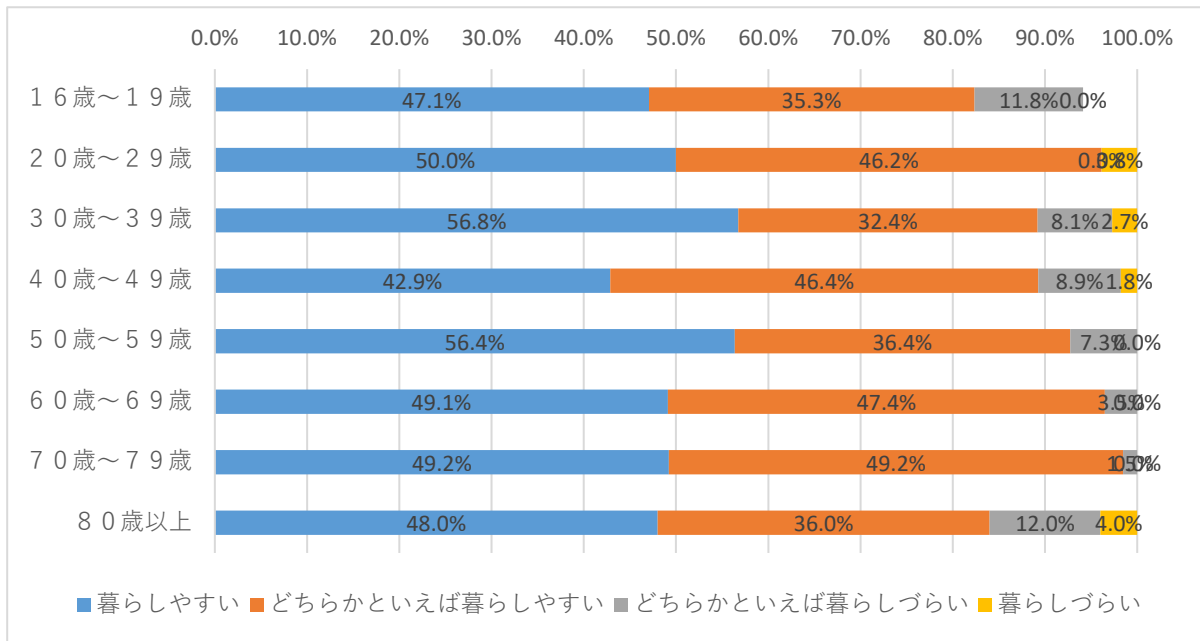
- ・ 加入方法が分からない
- ・ 加入のメリットが分からない
- ・ 興味が無い
- ・ 時間に余裕が無いため

問5 あなたにとって安桜地区は暮らしやすいですか。

	回答数	割合	
		今回調査	前回調査(参考値)
暮らしやすい	181	49.7%	48.5%
どちらかといえば暮らしやすい	153	42.0%	40.3%
どちらかといえば暮らしづらい	23	6.3%	4.3%
暮らしづらい	5	1.4%	0.9%
不明	2	0.5%	5.9%



	暮らしやすい		どちらかといえば暮らしやすい		どちらかといえば暮らしづらい		暮らしづらい	
	回答数	割合	回答数	割合	回答数	割合	回答数	割合
16歳～19歳	8	47.1%	6	35.3%	2	11.8%	0	0.0%
20歳～29歳	13	50.0%	12	46.2%	0	0.0%	1	3.8%
30歳～39歳	21	56.8%	12	32.4%	3	8.1%	1	2.7%
40歳～49歳	24	42.9%	26	46.4%	5	8.9%	1	1.8%
50歳～59歳	31	56.4%	20	36.4%	4	7.3%	0	0.0%
60歳～69歳	28	49.1%	27	47.4%	2	3.5%	0	0.0%
70歳～79歳	32	49.2%	32	49.2%	1	1.5%	0	0.0%
80歳以上	24	48.0%	18	36.0%	6	12.0%	2	4.0%



→「暮らしやすい」と答えた理由を教えてください。（主な理由）

- ・日常生活に不自由がない
- ・交通の便が良い
- ・田舎であり、住民間のつながり（自治会関係の活動を通じて）があり地域の連携があるため。
- ・災害がない。
- ・利便性が良い
- ・近くに公園、児童館、学校があり子育てしやすい
- ・いろんな施設が揃っている
- ・生活環境に恵まれていること
- ・あらゆる面でちょうどいいから。
- ・不自由な事なし
- ・温かい人間関係
- ・静かな住環境
- ・買い物も便利で病院が近い
- ・住み慣れているから
- ・バス停も近くで名古屋へも出かけられる。
- ・中心街だから何かと便利
- ・治安がいい
- ・落ち着く

→「どちらかといえば暮らしやすい」と答えた理由を教えてください。（主な理由）

- ・静かで近くにお店があるので。電車バスもある。
- ・ほどほどに店や病院などがあり、自然が豊かであるから。
- ・住み慣れている
- ・近所の方々が親しみやすく、つかず離れず見守ってもらえる。
- ・スーパー・病院・コンビニ等近くにある
- ・生まれ育ったところだから特に不便は感じない
- ・都会過ぎず田舎過ぎないところ
- ・買い物がしやすい
- ・日常的な買い物に不自由なく、自然環境も豊かでバランスがとれているから
- ・治安は良く、必要なものも大抵は近くでの買い物で済むから。
- ・暮らしにくいと思ったことがない
- ・今はシャッター通りになり、少し困ります。

→「どちらかといえば暮らしにくい」と答えた理由を教えてください。（主な理由）

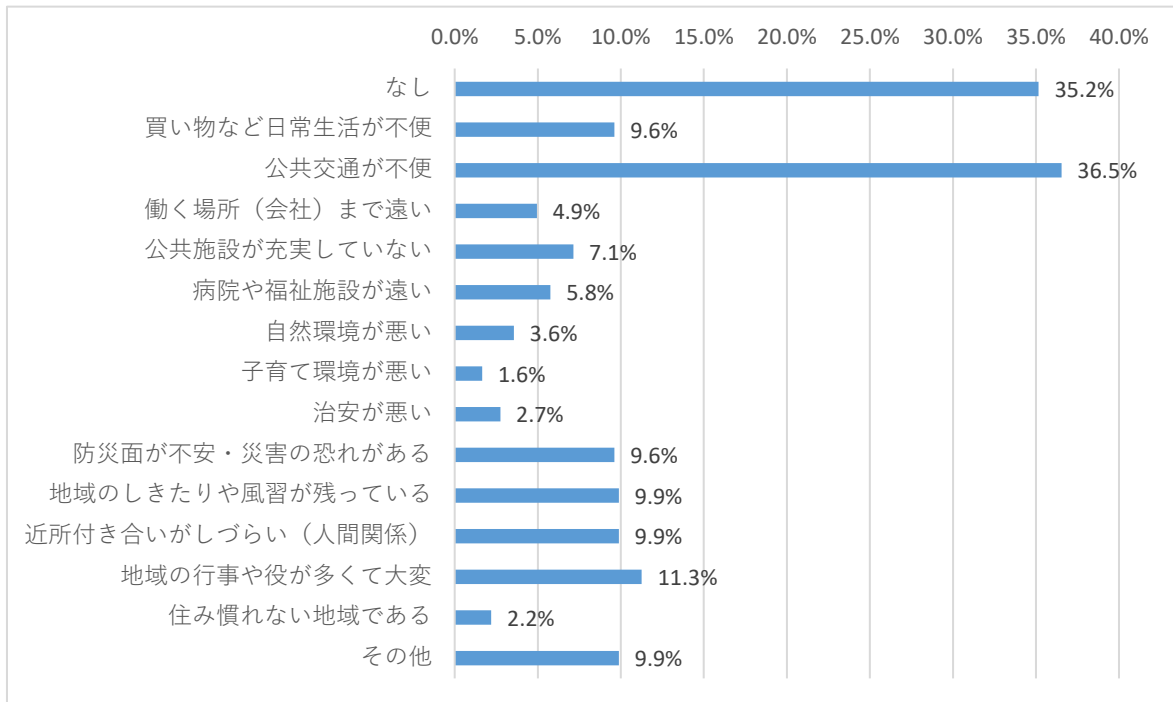
記述回答なし

→「暮らしづらい」と答えた理由を教えてください。（主な理由）

- ・坂道が多くて大変です。
- ・不便
- ・自動車が必須 子供と遊べる公園が近くに少ない
- ・飲食店が少ない
- ・交通の便が悪い シティーバスの本数が少ない

問6 安桜地区で不便と感じるところはありますか。 <3つまで選んでください>

	回答数	割合
なし	128	35.2%
買い物など日常生活が不便	35	9.6%
公共交通が不便	133	36.5%
働く場所（会社）まで遠い	18	4.9%
公共施設が充実していない	26	7.1%
病院や福祉施設が遠い	21	5.8%
自然環境が悪い	13	3.6%
子育て環境が悪い	6	1.6%
治安が悪い	10	2.7%
防災面が不安・災害の恐れがある	35	9.6%
地域のしきたりや風習が残っている	36	9.9%
近所付き合いがしづらい（人間関係）	36	9.9%
地域の行事や役が多くて大変	41	11.3%
住み慣れない地域である	8	2.2%
その他	36	9.9%

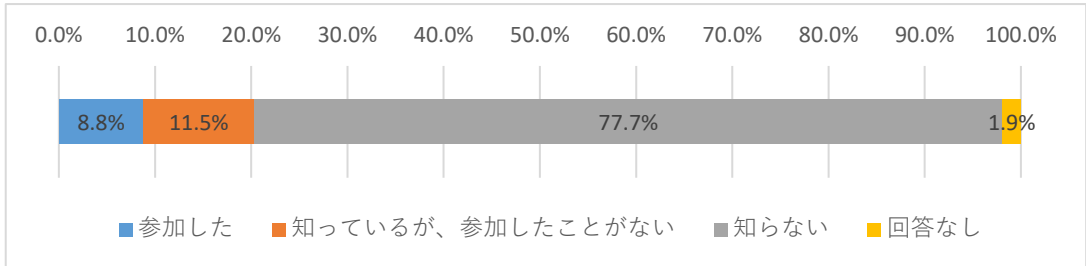


年代別にみる暮らしづらい理由

	第1位	第2位	第3位
16歳～19歳	公共交通が不便	なし	病院や福祉施設が遠い
20歳～29歳	公共交通が不便	なし	公共施設が充実していない
30歳～39歳	公共交通が不便	なし	地域のしきたりや風習が残っている
40歳～49歳	公共交通が不便	なし	近所付き合いがしづらい（人間関係）
50歳～59歳	なし	公共交通が不便	地域の行事や役が多くて大変
60歳～69歳	なし	公共交通が不便	地域の行事や役が多くて大変
70歳～79歳	公共交通が不便	なし	近所付き合いがしづらい（人間関係）
80歳以上	なし	公共交通が不便	買い物など日常生活が不便

問7 「毎週火曜日の朝市」について、あてはまるものを選んでください。・

	回答数	割合
参加した	32	8.8%
知っているが、参加したことがない	42	11.5%
知らない	283	77.7%
回答なし	7	1.9%

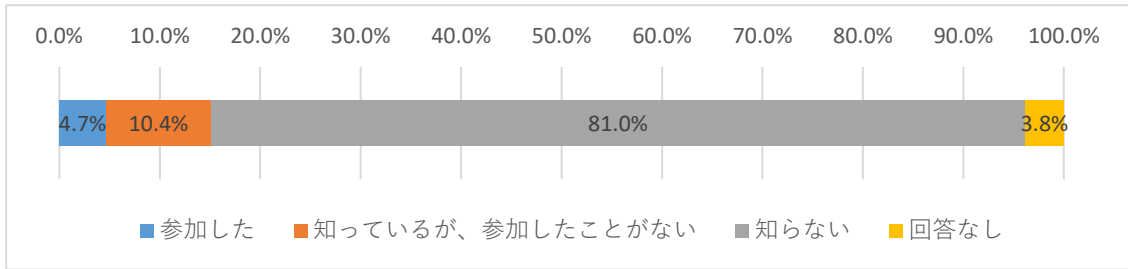


「知っているが、参加したことがない」の主な回答

- ・ 仕事でいけない
- ・ 1人で行きにくい
- ・ 興味が無い
- ・ 時間に余裕が無いため
- ・ 年を重ねていると出づらい
- ・ 駐車スペースが少ない。
- ・ 参加者が固定化されていて、行きにくい。
- ・ 必要な物が売ってない

問8 「安桜山の桜植樹」について、あてはまるものを選んでください。・

	回答数	割合
参加した	17	4.7%
知っているが、参加したことがない	38	10.4%
知らない	295	81.0%
回答なし	14	3.8%

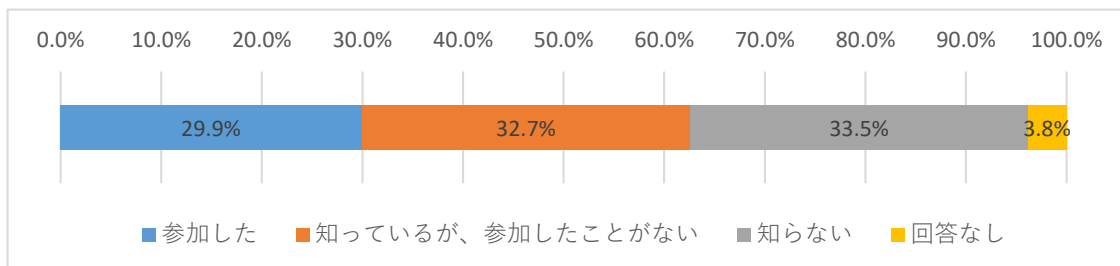


「知っているが、参加したことがない」の主な回答

- ・募集していることを知らなかった
- ・高齢、足が悪いため参加できない。
- ・定員オーバーだった
- ・予定が合わなかった

問9 「安桜ふれあいセンター夏まつり」について、あてはまるものを選んでください。

	回答数	割合
参加した	109	29.9%
知っているが、参加したことがない	119	32.7%
知らない	122	33.5%
回答なし	14	3.8%

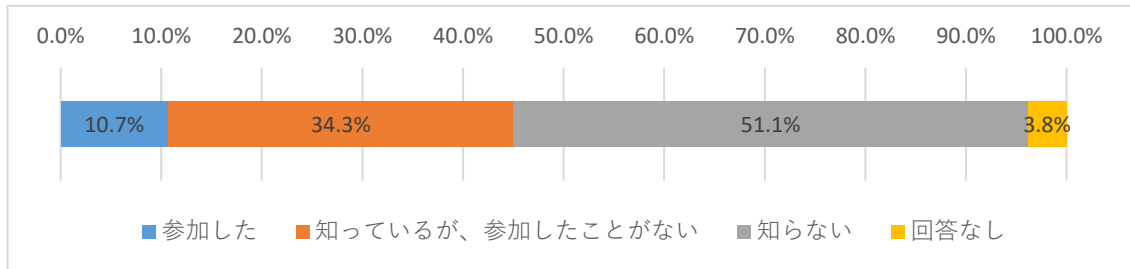


「知っているが、参加したことがない」の主な回答

- ・都合があわない
- ・子どもがいないと行きづらい
- ・魅力を感じなかったため
- ・駐車場が遠い
- ・一人では参加しにくい
- ・高齢であるため参加できない。
- ・興味があまりない
- ・車で行くとしても駐車場が少なく、歩いて行っても遠いので
- ・どうやって参加していいかわからない
- ・感染予防のため

問10 「安桜山ウォーキング大会」について、あてはまるものを選んでください。

	回答数	割合
参加した	39	10.7%
知っているが、参加したことがない	125	34.3%
知らない	186	51.1%
回答なし	14	3.8%

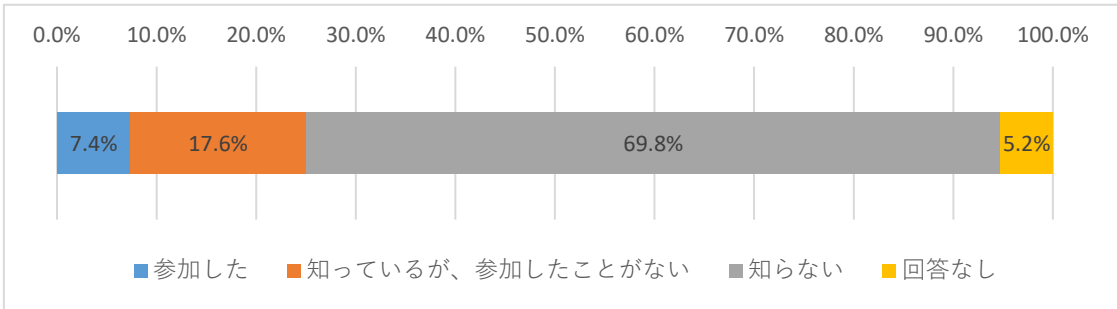


「知っているが、参加したことがない」の主な回答

- ・都合があわない
- ・運動が苦手、体力に自信がない
- ・自分のペースでウォーキングをしている
- ・一人では参加しにくい
- ・他に体を動かすことをしているから
- ・1人で自由に歩きたい
- ・歩くのがつらい
- ・興味がない

問11 「体力測定」について、あてはまるものを選んでください。

	回答数	割合
参加した	27	7.4%
知っているが、参加したことがない	64	17.6%
知らない	254	69.8%
回答なし	19	5.2%

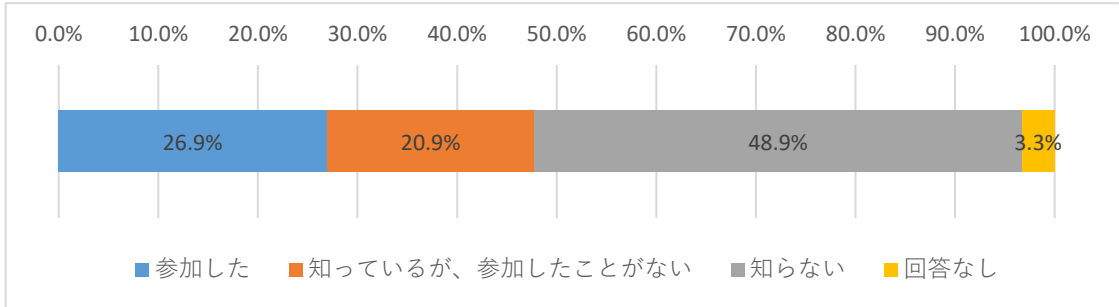


「知っているが、参加したことがない」の主な回答

- ・場所がわからない
- ・仕事のため
- ・自分にはまだ必要ない
- ・貴重な休日を使って参加する必要性が無い
- ・職場や、学校等で実施されている為
- ・体力がない
- ・高齢のため

問12 「安桜文化祭」について、あてはまるものを選んでください。

	回答数	割合
参加した	98	26.9%
知っているが、参加したことがない	76	20.9%
知らない	178	48.9%
回答なし	12	3.3%

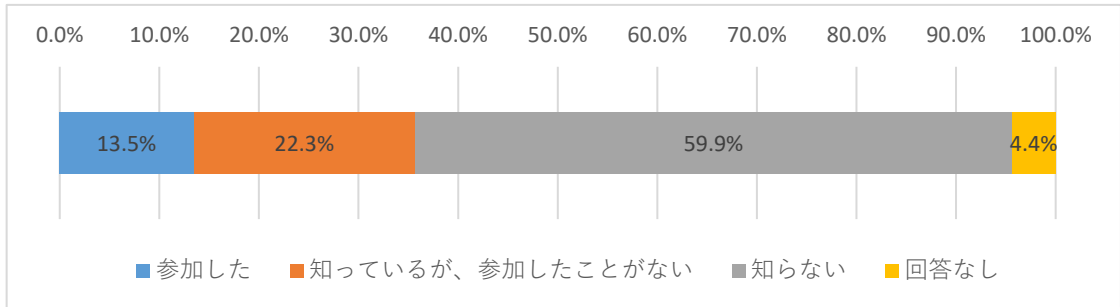


「知っているが、参加したことがない」の主な回答

- ・特に見たいものがない
- ・都合が合わなかったから
- ・特に興味ない
- ・駐車場がないから
- ・一部の人が行くところだと思う
- ・参加できる趣味がない

問13 「安桜子どもみこし」について、あてはまるものを選んでください。

	回答数	割合
参加した	49	13.5%
知っているが、参加したことがない	81	22.3%
知らない	218	59.9%
回答なし	16	4.4%

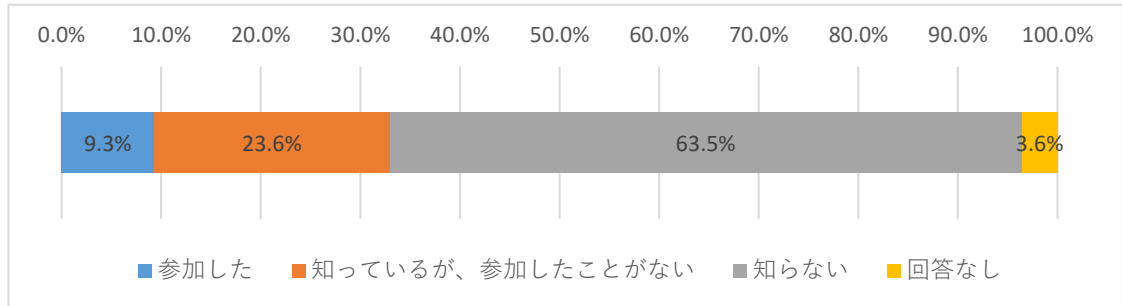


「知っているが、参加したことがない」の主な回答

- ・子どもがいない
- ・都合が合わなかったから
- ・参加して良いかわからない。一部の人だけの参加と思っていました。
- ・町内におみこしがいない
- ・親同士の交流が面倒
- ・日時など、具体的な情報を知らないため。
- ・子供が大きくなった

問14 「伝統的なもちつきと花餅づくり」について、あてはまるものを選んでください。

	回答数	割合
参加した	34	9.3%
知っているが、参加したことがない	86	23.6%
知らない	231	63.5%
回答なし	13	3.6%

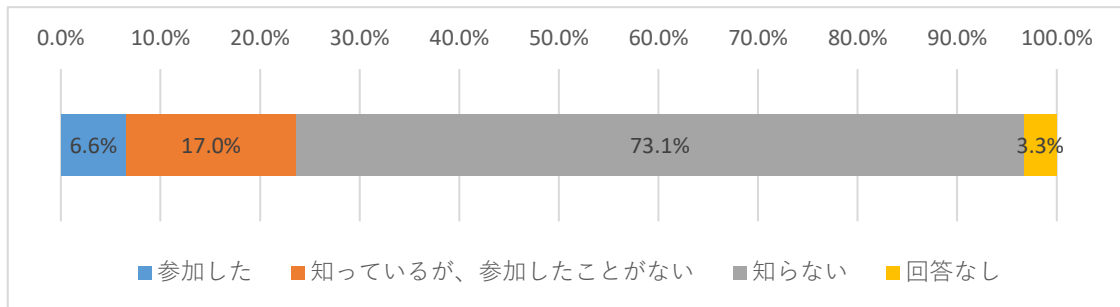


「知っているが、参加したことがない」の主な回答

- ・時間が合わない
- ・興味が無い
- ・感染予防のため
- ・平日のため
- ・家でもちつきをする。
- ・高齢のため

問15 「料理教室、歌声喫茶」について、あてはまるものを選んでください。

	回答数	割合
参加した	24	6.6%
知っているが、参加したことがない	62	17.0%
知らない	266	73.1%
回答なし	12	3.3%

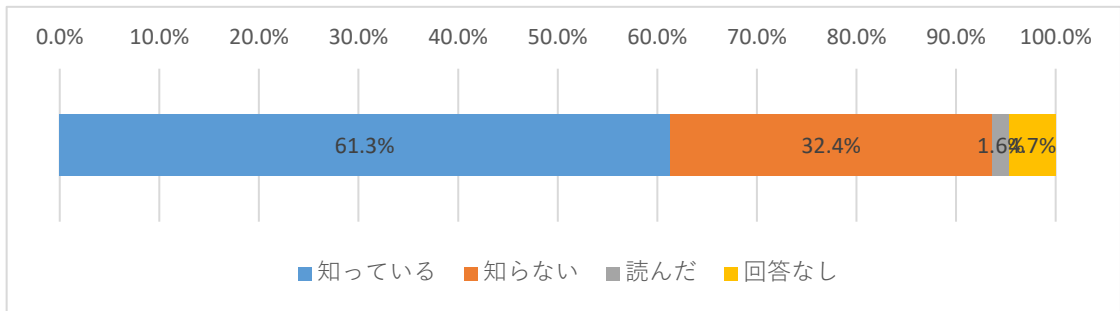


「知っているが、参加したことがない」の主な回答

- ・時間が合わない
- ・平日のため
- ・興味が無い
- ・人前で歌えない
- ・感染予防のため
- ・年配の人対象のように感じる

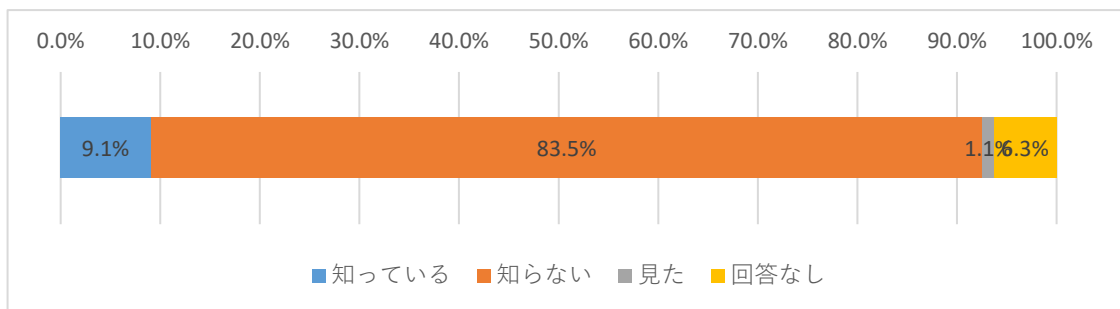
問16 「安桜ふれあいだより」について、あてはまるものを選んでください。

	回答数	割合
知っている	223	61.3%
知らない	118	32.4%
読んだ	6	1.6%
回答なし	17	4.7%



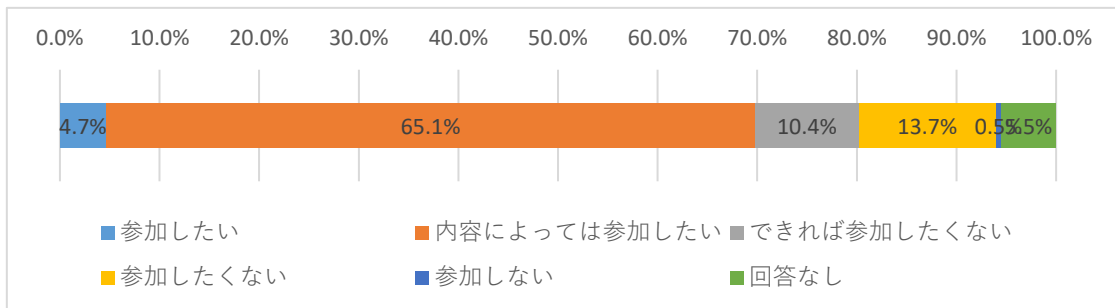
問17 「フェイスブックによる情報発信」について、あてはまるものを選んでください。

	回答数	割合
知っている	33	9.1%
知らない	304	83.5%
見た	4	1.1%
回答なし	23	6.3%



問18 上記の行事（問7～問17）への参加についてどのように思われますか。

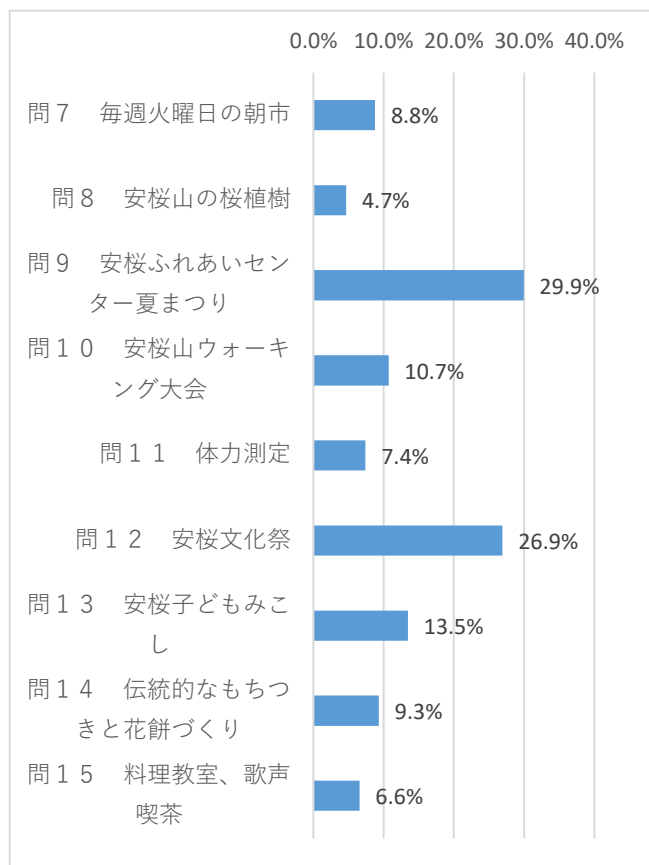
	回答数	割合
参加したい	17	4.7%
内容によっては参加したい	237	65.1%
できれば参加したくない	38	10.4%
参加したくない	50	13.7%
参加しない	2	0.5%
回答なし	20	5.5%



回答結果まとめ（問7～15）

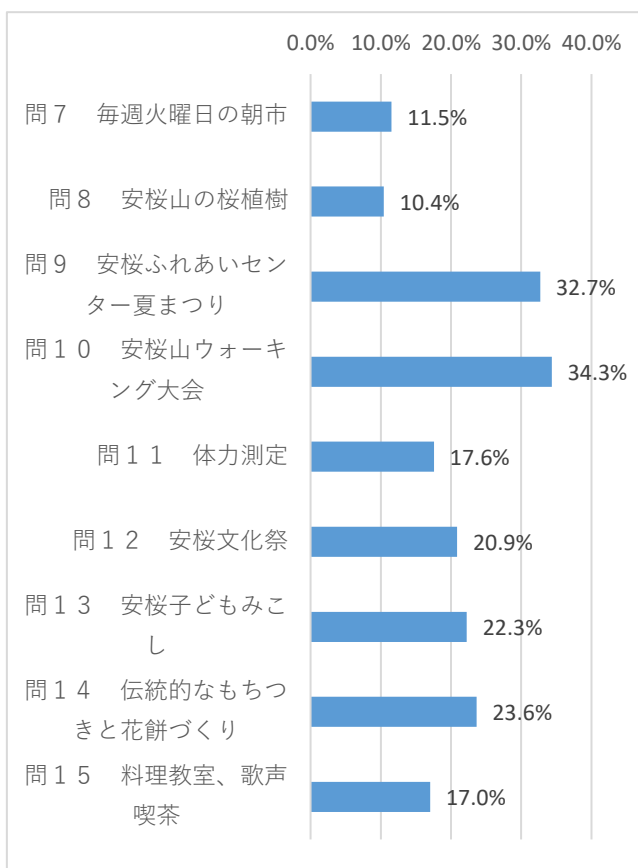
□参加した

問7 毎週火曜日の朝市	8.8%
問8 安桜山の桜植樹	4.7%
問9 安桜ふれあいセンター夏まつり	29.9%
問10 安桜山ウォーキング大会	10.7%
問11 体力測定	7.4%
問12 安桜文化祭	26.9%
問13 安桜子どもみこし	13.5%
問14 伝統的なもちつきと花餅づくり	9.3%
問15 料理教室、歌声喫茶	6.6%



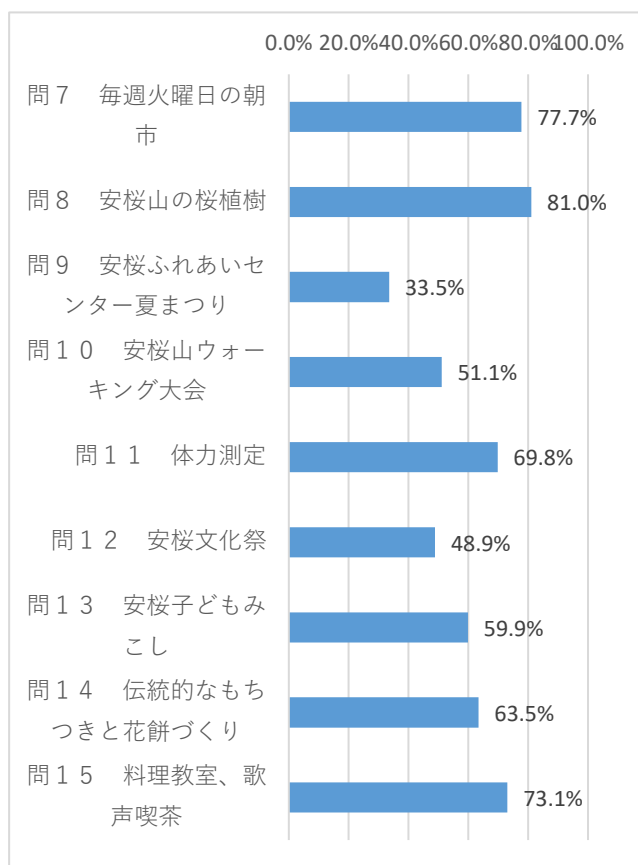
□知っているが、参加したことがない

問7	毎週火曜日の朝市	11.5%
問8	安桜山の桜植樹	10.4%
問9	安桜ふれあいセンター夏まつり	32.7%
問10	安桜山ウォーキング大会	34.3%
問11	体力測定	17.6%
問12	安桜文化祭	20.9%
問13	安桜子どもみこし	22.3%
問14	伝統的なもちつきと花餅づくり	23.6%
問15	料理教室、歌声喫茶	17.0%



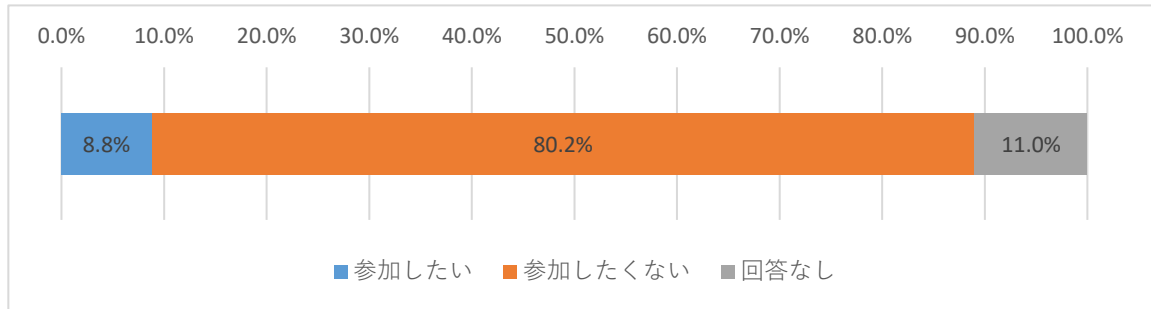
□知らない

問7	毎週火曜日の朝市	77.7%
問8	安桜山の桜植樹	81.0%
問9	安桜ふれあいセンター夏まつり	33.5%
問10	安桜山ウォーキング大会	51.1%
問11	体力測定	69.8%
問12	安桜文化祭	48.9%
問13	安桜子どもみこし	59.9%
問14	伝統的なもちつきと花餅づくり	63.5%
問15	料理教室、歌声喫茶	73.1%



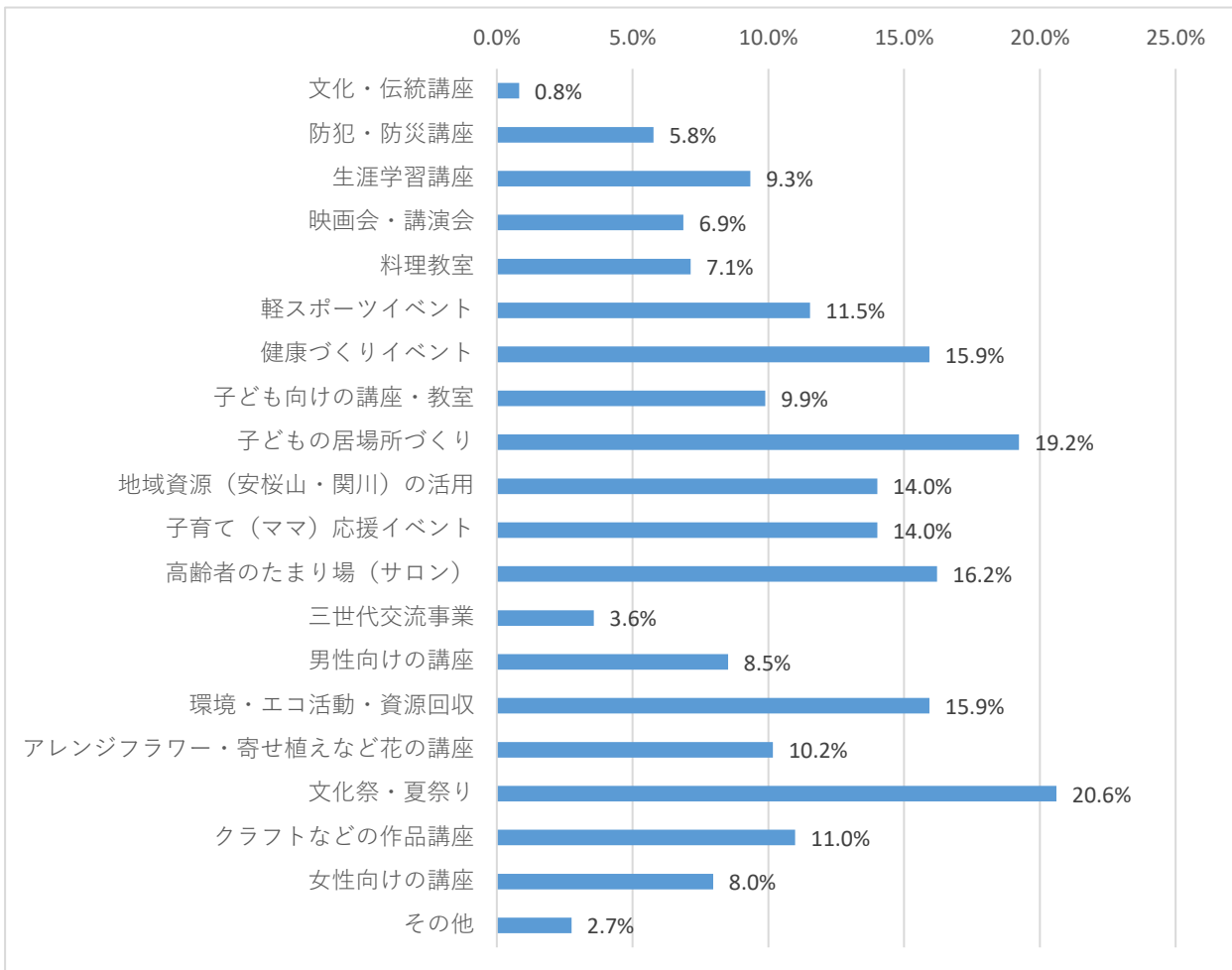
問19 安桜まちづくり協議会の活動にスタッフとして、参加したいですか。

	回答数	割合
参加したい	32	8.8%
参加したくない	292	80.2%
回答なし	40	11.0%



問20 安桜まちづくり協議会で現在行っているものも含め、
取り組んでほしい行事・事業は何ですか。

	回答数	割合
文化・伝統講座	3	0.8%
防犯・防災講座	21	5.8%
生涯学習講座	34	9.3%
映画会・講演会	25	6.9%
料理教室	26	7.1%
軽スポーツイベント	42	11.5%
健康づくりイベント	58	15.9%
子ども向けの講座・教室	36	9.9%
子どもの居場所づくり	70	19.2%
地域資源（安桜山・関川）の活用	51	14.0%
子育て（ママ）応援イベント	51	14.0%
高齢者のたまり場（サロン）	59	16.2%
三世代交流事業	13	3.6%
男性向けの講座	31	8.5%
環境・エコ活動・資源回収	58	15.9%
アレンジフラワー・寄せ植えなど花の講座	37	10.2%
文化祭・夏祭り	75	20.6%
クラフトなどの作品講座	40	11.0%
女性向けの講座	29	8.0%
その他	10	2.7%



問21 安桜まちづくり協議会に期待することは何ですか。

	回答数	割合
地域課題の解決（取組み）	118	32.4%
まちづくり活動のリーダーシップ	44	12.1%
地域の連帯感・一体感をつくること	65	17.9%
広報誌による地域の情報発信	53	14.6%
地域の意見を取りまとめること	35	9.6%
自由に意見が言える場所	30	8.2%
イベントによるにぎわいづくり	98	26.9%
地域への愛情と誇りづくり	34	9.3%
その他	65	17.9%

