




	該当	済	下記にあてはまる方は世帯にいますか？	手続き	<input type="checkbox"/> 支 …西部支所でも手続きできます	必要なもの	受付窓口
住所	<input type="checkbox"/>	<input type="checkbox"/>	日本国籍で マイナンバーカードをお持ちの方	カードの継続利用 ※ <b>転出日前日</b> まで可能	<input type="checkbox"/> 支	・マイナンバーカード ※暗証番号が必要です	市民課 北1F
	<input type="checkbox"/>	<input type="checkbox"/>	印鑑登録をしている方	印鑑登録証の返却 ※登録は自動で廃止になります	<input type="checkbox"/> 支	・印鑑登録証	
保険・年金	<input type="checkbox"/>	<input type="checkbox"/>	国民健康保険に加入している方 ※世帯主が転出する場合は、 転出者以外も訂正が必要です	国民健康保険の脱退	<input type="checkbox"/> 支		保険年金課 北1F
	<input type="checkbox"/>	<input type="checkbox"/>	後期高齢者医療制度に加入している方	保険資格確認書の訂正		・後期高齢者医療資格確認書 ・振込先の分かるもの	
	<input type="checkbox"/>	<input type="checkbox"/>	国民年金に加入している方	国民年金の資格喪失		・基礎年金番号の分かるもの	
	<input type="checkbox"/>	<input type="checkbox"/>	国民年金の任意加入を希望される方	国民年金の任意加入		・基礎年金番号の分かるもの ・預金通帳 ・預金通帳の印鑑	
子ども	<input type="checkbox"/>	<input type="checkbox"/>	児童手当を受給している方 (0歳～高校生年代)	児童手当資格消滅届 ※公務員世帯の方は勤務先に お問い合わせください	<input type="checkbox"/> 支		子ども家庭課 南1F
	<input type="checkbox"/>	<input type="checkbox"/>	子ども医療費受給者証をお持ちの方 (0歳～高校生年代)	受給者証の返却	<input type="checkbox"/> 支	・子ども医療費受給者証	福祉政策課 南1F
	<input type="checkbox"/>	<input type="checkbox"/>	公立小学・中学校へ通うお子さんがいる方	退学届		※事前に学校へ連絡が必要です	各小中学校
	<input type="checkbox"/>	<input type="checkbox"/>	留守家庭児童教室入室児童の保護者の方	留守家庭児童教室退室届		※オンライン申請はこちら 	教育総務課 北5F
	<input type="checkbox"/>	<input type="checkbox"/>	保育園児等の保護者の方	退園手続き			子ども家庭課 南1F
	<input type="checkbox"/>	<input type="checkbox"/>	幼稚園児等の保護者の方	利用給付認定取消に関する案内			
	<input type="checkbox"/>	<input type="checkbox"/>	特別児童扶養手当を受給していた方	特別児童扶養手当転出届		※受付窓口でご相談ください	
	<input type="checkbox"/>	<input type="checkbox"/>	ひとり親家庭等に該当する方	ひとり親家庭等医療費助成の資格変更届 または喪失届及び受給者証の返却		※受付窓口でご相談ください	
高齢	<input type="checkbox"/>	<input type="checkbox"/>	65歳以上の方	介護保険料の精算		・通帳等の口座番号が分かるもの	高齢福祉課 南1F
障がい	<input type="checkbox"/>	<input type="checkbox"/>	重度心身障がい者の医療費受給資格を お持ちの方	受給者資格変更届 または喪失届及び受給者証の返却		・重度心身障害者医療費受給者証	福祉政策課 南1F
	<input type="checkbox"/>	<input type="checkbox"/>	障害福祉サービス受給者証をお持ちの方	受給者証の返却		・障害福祉サービス受給者証	
税・料金	<input type="checkbox"/>	<input type="checkbox"/>	上下水道の使用をやめる方	使用休止届			水道 お客様センター 北2F
	<input type="checkbox"/>	<input type="checkbox"/>	転出後も継続して上下水道を使用する方 ・使用者の名義を変更される場合 ・井戸水、下水道の使用者で人数変更がある方	使用者変更届 人数変更届		※お電話で手続きできます 0575-23-6782	
	<input type="checkbox"/>	<input type="checkbox"/>	原付バイク・小型特殊を所有している方	廃車申告（軽自動車税）		・ナンバープレート ・本人確認書類	税務課 南1F
	<input type="checkbox"/>	<input type="checkbox"/>	軽自動車、250cc以下の オートバイを所有している方	廃車手続き		※税務課へお問い合わせください	
	<input type="checkbox"/>	<input type="checkbox"/>	関市内に土地や家屋をお持ちの方	固定資産税の納税管理人申告書の説明		※申告書をお渡しします	
<input type="checkbox"/>	<input type="checkbox"/>	市税（市県民税・固定資産税など）の 未納がある方	未納となっている税や料等のご相談				

該当	済	下記にあてはまる方は世帯にいますか？	手続き	支	…西部支所でも手続きできます	必要なもの	受付窓口
その他	<input type="checkbox"/>	<input type="checkbox"/>	犬を連れて海外へ転出される方	飼い犬の住所変更		・犬の鑑札	環境課 北1F
	<input type="checkbox"/>	<input type="checkbox"/>	ごみ出しのルールについて知りたい方	関市ごみ分別アプリ ごみの収集日・分別等の説明	支	iPhone  Android 	
	<input type="checkbox"/>	<input type="checkbox"/>	粗大ごみの処分が必要な方	粗大ごみ用シールの購入	支	1枚あたり1点500円	
	<input type="checkbox"/>	<input type="checkbox"/>		クリーンプラザ中濃への搬入申請(家庭用)	支	※オンライン申請はこちら 	管財課 北4F
	<input type="checkbox"/>	<input type="checkbox"/>	市営住宅に入居している世帯の方 (入居者が減る場合)	[名義人以外の方が転出する場合] 同居人異動承認申請 [名義人本人が転出する場合] 入居承継承認申請		・異動後の世帯の住民票の写し(続柄記載) [承継の場合] ・世帯全員の所得証明書	
	<input type="checkbox"/>	<input type="checkbox"/>		家賃減免申請		※詳しくは管財課へご相談ください	
	<input type="checkbox"/>	<input type="checkbox"/>	市営住宅に入居している全員が退去する方	市営住宅返還届等			
<input type="checkbox"/>	<input type="checkbox"/>	外国で国政選挙の投票を希望される方	在外選挙人名簿への登録申請		・本人確認書類 ※詳しくは選挙管理委員会へ お問い合わせください	行政情報課 北5F	

## 海外から関市に転入するときに必要なもの

- パスポート（転入する方全員分）
- （お持ちの方）マイナンバーカード
- 帰国日が確認できるもの（旅券の帰国スタンプ、航空券 など）

### 【本籍・筆頭者について】

海外転入の届出の際には、転入する方の【本籍・筆頭者】の記入が必要となります。事前にご確認のうえ、届出にお越しく下さい。なお、場合によっては戸籍謄本等の証明書が必要になることがあります。

※市区町村によって異なる場合があります。関市以外に転入する方は、転入する市区町村にご確認ください。

# 手続きチェックシート 海外転出

国外へ引越しされる方へ

関市  
SEKICITY

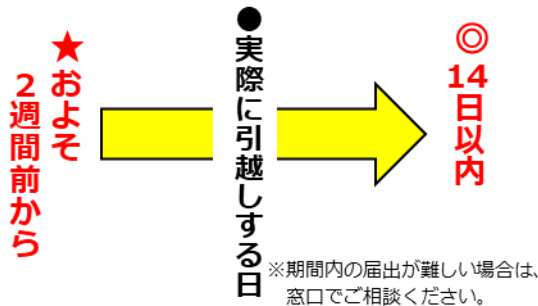
〒501-3894  
岐阜県関市若草通3丁目1番地  
電話：(0575) 22-3131 (代表)  
HP：<https://www.city.seki.lg.jp/>

## 転出届

「届出に必要なもの」

- ・本人確認書類

### 【転出届出ができる期間】



\* 忘れずにお持ちください \*

### ● 本人確認書類

市役所で手続きの際は本人確認をいたします。本人確認書類の提示をお願いいたします。

< 官公署が発行した顔写真付きで身分を証明できるもの、免許証、許可証 >

1点で  
本人確認  
できるもの

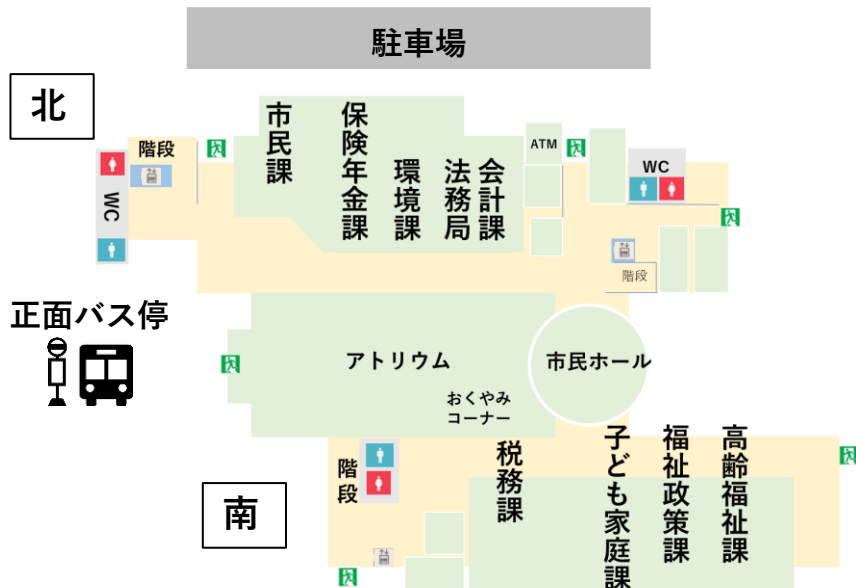


- ・運転免許証
- ・マイナンバーカード
- ・パスポート
- ・障害者手帳 など

確認に  
2点が  
必要なもの

- ・健康保険資格確認書
- ・年金手帳
- ・介護保険証
- ・顔写真付きの社員証、学生証など

1F  
フロアマップ



### 開庁時間

午前 8時30分 ~ 午後 5時15分

(土曜・日曜・祝日、12/29~1/3は休日です)