

平成 30 年度

一般会計・特別会計決算の主要な施策の成果等説明書

関 市

平成30年度決算における主要な施策の成果等について

地方自治法第233条第5項の規定に基づき、平成30年度決算に係る会計年度における主要な施策の成果等の説明書を次のとおり提出する。

令和元年9月26日

関市長 尾 関 健 治

目 次

I 一 般 会 計

| | | |
|---|-------------|-----|
| 1 | 決算規模及び収支の状況 | 3 |
| 2 | 歳入の状況 | 4 |
| 3 | 歳出の状況 | 6 |
| 4 | 主な歳入の内容 | 10 |
| 5 | 主な歳出の内容 | |
| | 議 会 費 | 41 |
| | 総 務 費 | 43 |
| | 民 生 費 | 85 |
| | 衛 生 費 | 120 |
| | 農 林 水 産 業 費 | 136 |
| | 商 工 費 | 151 |
| | 土 木 費 | 168 |
| | 消 防 費 | 190 |
| | 教 育 費 | 196 |
| | 災 害 復 旧 費 | 251 |
| | 公 債 費 | 257 |

II 特別会計

| | |
|--------------------|-----|
| 国民健康保険特別会計(事業勘定) | 261 |
| 国民健康保険特別会計(直診勘定) | 269 |
| 下水道特別会計 | 275 |
| 財産区特別会計 | 288 |
| 中小企業従業員退職金共済事業特別会計 | 294 |
| 食肉センター事業特別会計 | 296 |
| 農業集落排水事業特別会計 | 299 |
| 公設地方卸売市場事業特別会計 | 304 |
| 介護保険事業特別会計 | 306 |
| 有線放送事業特別会計 | 315 |
| 後期高齢者医療特別会計 | 317 |

III 資料

| | |
|--------------------|-----|
| 1 一般会計及び特別会計の決算の状況 | 323 |
| 2 基金の状況 | 324 |
| 3 市債の状況 | 325 |

一 般 会 計

I 一般会計

1 決算規模及び収支の状況

平成30年度における歳入及び歳出の決算規模は、次のとおりである。

前年度の決算額と比較すると、歳入は2,602,182,052円、歳出は1,939,593,131円の増加となった。

収支の状況では、歳入歳出差引額から翌年度へ繰り越すべき財源を控除した実質収支額は2,557,999,898円となり、健全な財政運営確保の観点から、地方自治法第233条の2及び関市基金条例第2条の規定により、1,300,000,000円を財政調整基金及び公共施設等整備基金に積み立て、残額を翌年度に繰り越すこととした。

(単位：円)

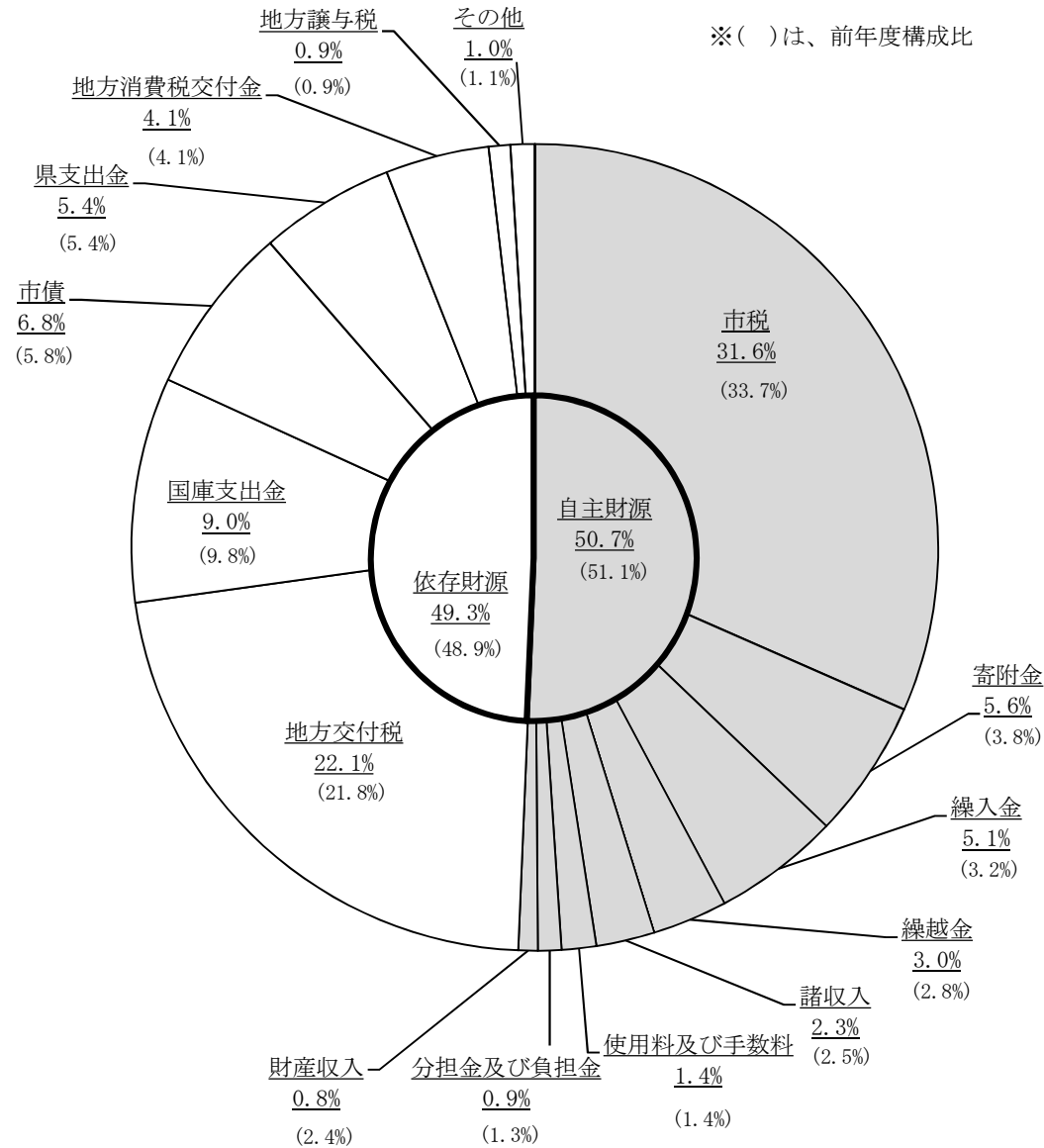
| 区 分 | 平成30年度 | 平成29年度 | 比 較 | | 前年度 増減率 |
|---------------------------------|----------------|----------------|---------------|--------|------------|
| | | | 増減額 | 増減率 | |
| 歳 入 | 42,347,029,107 | 39,744,847,055 | 2,602,182,052 | 6.5% | 2.9% |
| 歳 出 | 39,210,576,589 | 37,270,983,458 | 1,939,593,131 | 5.2% | 2.1% |
| 歳入歳出差引額 | 3,136,452,518 | 2,473,863,597 | 662,588,921 | 26.8% | 17.5% |
| 翌年度へ繰り越すべき財源 | 578,452,620 | 145,967,836 | 432,484,784 | 296.3% | △ 23.8% |
| 繰越明許費繰越額 | 578,452,620 | 145,967,836 | 432,484,784 | 296.3% | △ 23.8% |
| 事故繰越し繰越額 | 0 | 0 | 0 | 0.0% | 0.0% |
| 実質収支額 | 2,557,999,898 | 2,327,895,761 | 230,104,137 | 9.9% | 21.6% |
| 実質収支額のうち地方自治法第233条の2の規定による基金繰入額 | 1,300,000,000 | 1,200,000,000 | 100,000,000 | 8.3% | 20.0% |

2 歳入の状況

(単位：円)

| 区 分 | 平成30年度 | | 平成29年度 | | 比 較 | |
|-------------------------|----------------|--------|----------------|--------|---------------|---------|
| | 決 算 額 | 構成比 | 決 算 額 | 構成比 | 増 減 額 | 増減率 |
| 1 市 税 | 13,373,851,133 | 31.6% | 13,383,404,792 | 33.7% | △ 9,553,659 | △ 0.1% |
| 2 地 方 譲 与 税 | 369,264,000 | 0.9% | 365,514,000 | 0.9% | 3,750,000 | 1.0% |
| 3 利 子 割 交 付 金 | 28,807,000 | 0.1% | 28,368,000 | 0.1% | 439,000 | 1.5% |
| 4 配 当 割 交 付 金 | 44,488,000 | 0.1% | 55,767,000 | 0.1% | △ 11,279,000 | △ 20.2% |
| 5 株 式 等 譲 渡 所 得 割 交 付 金 | 37,918,000 | 0.1% | 64,902,000 | 0.2% | △ 26,984,000 | △ 41.6% |
| 6 地 方 消 費 税 交 付 金 | 1,755,035,000 | 4.1% | 1,643,577,000 | 4.1% | 111,458,000 | 6.8% |
| 7 ゴルフ場利用税交付金 | 99,624,528 | 0.2% | 106,976,010 | 0.3% | △ 7,351,482 | △ 6.9% |
| 8 自 動 車 取 得 税 交 付 金 | 118,987,000 | 0.3% | 112,499,000 | 0.3% | 6,488,000 | 5.8% |
| 9 地 方 特 例 交 付 金 | 68,662,000 | 0.2% | 59,835,000 | 0.1% | 8,827,000 | 14.8% |
| 10 地 方 交 付 税 | 9,376,897,000 | 22.1% | 8,681,159,000 | 21.8% | 695,738,000 | 8.0% |
| 11 交通安全対策特別交付金 | 11,102,000 | 0.0% | 12,078,000 | 0.0% | △ 976,000 | △ 8.1% |
| 12 分 担 金 及 び 負 担 金 | 393,843,186 | 0.9% | 507,120,496 | 1.3% | △ 113,277,310 | △ 22.3% |
| 13 使 用 料 及 び 手 数 料 | 588,585,095 | 1.4% | 567,867,386 | 1.4% | 20,717,709 | 3.6% |
| 14 国 庫 支 出 金 | 3,819,343,529 | 9.0% | 3,885,580,186 | 9.8% | △ 66,236,657 | △ 1.7% |
| 15 県 支 出 金 | 2,292,376,571 | 5.4% | 2,145,131,760 | 5.4% | 147,244,811 | 6.9% |
| 16 財 産 収 入 | 331,778,225 | 0.8% | 937,257,653 | 2.4% | △ 605,479,428 | △ 64.6% |
| 17 寄 附 金 | 2,355,663,882 | 5.6% | 1,493,925,770 | 3.8% | 861,738,112 | 57.7% |
| 18 繰 入 金 | 2,144,833,465 | 5.1% | 1,256,885,501 | 3.2% | 887,947,964 | 70.6% |
| 19 繰 越 金 | 1,273,863,597 | 3.0% | 1,105,883,867 | 2.8% | 167,979,730 | 15.2% |
| 20 諸 収 入 | 991,705,896 | 2.3% | 1,007,814,634 | 2.5% | △ 16,108,738 | △ 1.6% |
| 21 市 債 | 2,870,400,000 | 6.8% | 2,323,300,000 | 5.8% | 547,100,000 | 23.5% |
| 歳 入 合 計 | 42,347,029,107 | 100.0% | 39,744,847,055 | 100.0% | 2,602,182,052 | 6.5% |

○歳入の構成比



○増減の主な内容

| 区分 | 増減の主な内容 | 増減額(千円) |
|-----------|------------------|-----------|
| 市 税 | 市民税 | 76,697 |
| | 都市計画税 | 40,831 |
| | 固定資産税 | △ 119,785 |
| 地方消費税金交付金 | 地方消費税交付金 | 111,458 |
| 地方交付税 | 普通交付税 | 77,623 |
| | 特別交付税 | 618,115 |
| 分担金及び負担金 | 保育所運営費負担金 | △ 114,974 |
| 国庫支出金 | 災害廃棄物処理事業費 | 138,182 |
| | 臨時福祉給付金等給付事業費 | △ 208,005 |
| 県支出金 | 災害救助費支弁交付金 | 72,980 |
| | 被災者生活・住宅再建支援事業 | 58,850 |
| 財産収入 | なか美濃ふるさと基金出資金返還金 | △ 354,338 |
| | 財政調整基金利子 | △ 119,488 |
| 寄附金 | 地域振興基金利子 | △ 45,323 |
| | ふるさと納税 | 918,633 |
| 繰入金 | 財政調整基金 | 1,148,291 |
| | 退職手当基金 | △ 237,759 |
| 繰越金 | 繰越金 | 167,980 |
| 市 債 | 西本郷一ツ山線整備事業 | 225,800 |
| | 文化会館改修事業 | 235,500 |
| | 臨時財政対策債 | 100,000 |

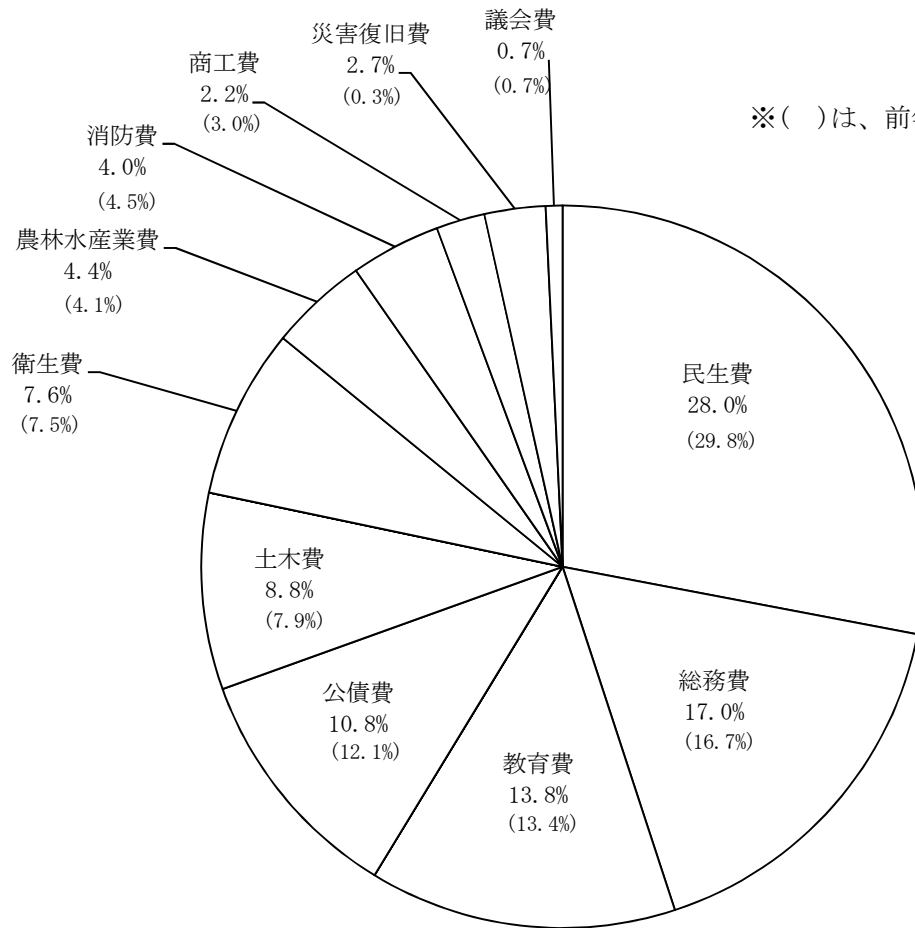
3 歳出の状況

(1) 目的別歳出の状況

(単位：円)

| 区 分 | 平成30年度 | | 平成29年度 | | 比 較 | |
|---------------|----------------|--------|----------------|--------|---------------|---------|
| | 決 算 額 | 構成比 | 決 算 額 | 構成比 | 増 減 額 | 増 減 率 |
| 1 議 会 費 | 254,309,683 | 0.7% | 268,303,631 | 0.7% | △ 13,993,948 | △ 5.2% |
| 2 総 務 費 | 6,646,357,559 | 17.0% | 6,225,112,455 | 16.7% | 421,245,104 | 6.8% |
| 3 民 生 費 | 10,990,791,626 | 28.0% | 11,120,607,763 | 29.8% | △ 129,816,137 | △ 1.2% |
| 4 衛 生 費 | 2,993,344,928 | 7.6% | 2,805,167,276 | 7.5% | 188,177,652 | 6.7% |
| 5 農 林 水 産 業 費 | 1,726,041,851 | 4.4% | 1,523,202,560 | 4.1% | 202,839,291 | 13.3% |
| 6 商 工 費 | 854,741,414 | 2.2% | 1,102,885,797 | 3.0% | △ 248,144,383 | △ 22.5% |
| 7 土 木 費 | 3,450,964,340 | 8.8% | 2,959,020,998 | 7.9% | 491,943,342 | 16.6% |
| 8 消 防 費 | 1,585,931,630 | 4.0% | 1,683,801,556 | 4.5% | △ 97,869,926 | △ 5.8% |
| 9 教 育 費 | 5,400,841,702 | 13.8% | 4,978,167,440 | 13.4% | 422,674,262 | 8.5% |
| 10 災 害 復 旧 費 | 1,070,591,970 | 2.7% | 106,457,561 | 0.3% | 964,134,409 | 905.7% |
| 11 公 債 費 | 4,236,659,886 | 10.8% | 4,498,256,421 | 12.1% | △ 261,596,535 | △ 5.8% |
| 歳 出 合 計 | 39,210,576,589 | 100.0% | 37,270,983,458 | 100.0% | 1,939,593,131 | 5.2% |

○歳出の構成比（目的別）



※()は、前年度構成比

○増減の主な内容

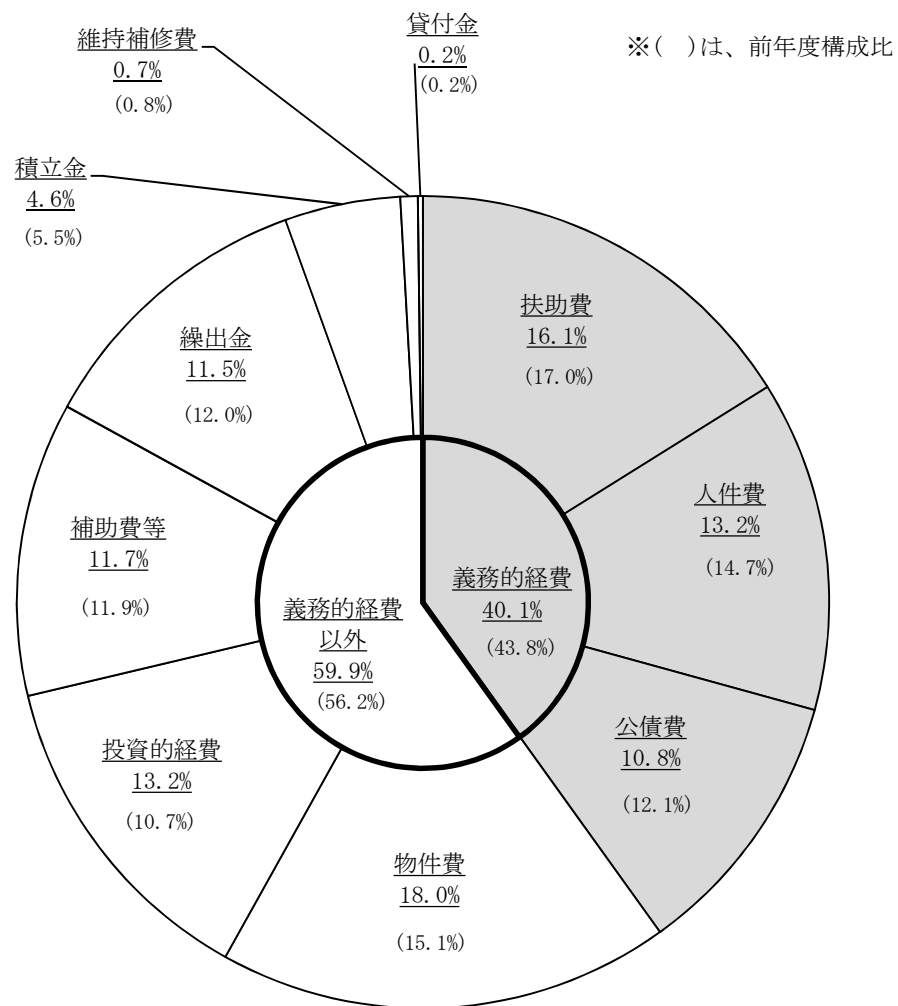
| 区分 | 増減の主な内容 | 増減額(千円) |
|--------|-----------------|-----------|
| 総務費 | ふるさと納税返礼品 | 631,915 |
| | 職員退職手当基金積立金 | △ 62,881 |
| | 財政調整基金積立金 | △ 260,385 |
| | 公共施設等整備基金積立金 | 231,955 |
| 民生費 | 臨時福祉給付金 | △ 208,005 |
| | 災害見舞金 | 94,917 |
| | 被災者支援（住宅、市税） | 71,378 |
| 衛生費 | 安桜山展望台整備 | 61,670 |
| | 災害関連処理 | 304,586 |
| | 中濃地域広域行政事務組合負担金 | △ 182,413 |
| 農林水産業費 | 被災農地営農再開支援 | 106,996 |
| | 農業集落排水事業特別会計繰出金 | 101,390 |
| 商工費 | 刃物ミュージアム回廊整備 | △ 231,605 |
| 土木費 | 橋りょう維持 | 91,985 |
| | 西本郷一ツ山線第2工区整備 | 229,570 |
| 教育費 | 中学校施設改修 | 155,046 |
| | 高等学校施設整備 | 109,730 |
| | 文化会館整備事業 | 250,698 |
| 災害復旧費 | 農林水産施設災害復旧 | 346,027 |
| | 土木施設災害復旧 | 460,226 |

(2) 性質別歳出の状況

(単位：千円)

| 区 分 | 平成30年度 | | 平成29年度 | | 比較 | |
|-------------------|------------|--------|------------|--------|-----------|----------|
| | 決算額 | 構成比 | 決算額 | 構成比 | 増減額 | 増減率 |
| 1 人 件 費 | 5,166,015 | 13.2% | 5,479,221 | 14.7% | △ 313,206 | △ 5.7% |
| う ち 職 員 給 | 3,582,887 | 9.1% | 3,628,060 | 9.7% | △ 45,173 | △ 1.2% |
| 2 扶 助 費 | 6,297,180 | 16.1% | 6,352,906 | 17.0% | △ 55,726 | △ 0.9% |
| 3 公 債 費 | 4,236,660 | 10.8% | 4,498,256 | 12.1% | △ 261,596 | △ 5.8% |
| 4 物 件 費 | 7,072,694 | 18.0% | 5,629,927 | 15.1% | 1,442,767 | 25.6% |
| 5 維 持 補 修 費 | 275,698 | 0.7% | 293,187 | 0.8% | △ 17,489 | △ 6.0% |
| 6 補 助 費 等 | 4,577,068 | 11.7% | 4,431,962 | 11.9% | 145,106 | 3.3% |
| 7 積 立 金 | 1,808,169 | 4.6% | 2,036,583 | 5.5% | △ 228,414 | △ 11.2% |
| 8 投 資 及 び 出 資 金 | 0 | 0.0% | 0 | 0.0% | 0 | 0.0% |
| 9 貸 付 金 | 59,560 | 0.2% | 59,710 | 0.2% | △ 150 | △ 0.3% |
| 10 繰 出 金 | 4,514,688 | 11.5% | 4,475,395 | 12.0% | 39,293 | 0.9% |
| 11 投 資 的 経 費 | 5,202,845 | 13.2% | 4,013,837 | 10.7% | 1,189,008 | 29.6% |
| (1) 普 通 建 設 事 業 費 | 4,124,930 | 10.5% | 3,905,916 | 10.4% | 219,014 | 5.6% |
| (7) 補 助 事 業 費 | 1,247,411 | 3.2% | 1,202,672 | 3.2% | 44,739 | 3.7% |
| (4) 単 独 事 業 費 | 2,760,275 | 7.0% | 2,581,988 | 6.9% | 178,287 | 6.9% |
| (7) 県 営 事 業 負 担 金 | 117,244 | 0.3% | 121,256 | 0.3% | △ 4,012 | △ 3.3% |
| (5) 受 託 事 業 費 | 0 | 0.0% | 0 | 0.0% | 0 | 0.0% |
| (2) 災 害 復 旧 事 業 費 | 1,077,915 | 2.7% | 107,921 | 0.3% | 969,994 | 898.8% |
| (7) 補 助 事 業 費 | 211,773 | 0.5% | 69,166 | 0.2% | 142,607 | 206.2% |
| (4) 単 独 事 業 費 | 866,142 | 2.2% | 38,755 | 0.1% | 827,387 | 2,134.9% |
| 歳 出 合 計 | 39,210,577 | 100.0% | 37,270,984 | 100.0% | 1,939,593 | 5.2% |

○歳出の構成比（性質別）



○増減の主な内容

| 区 分 | 増減の主な内容 | 増減額(千円) |
|----------|--------------|-----------|
| 物 件 費 | ふるさと納税返礼品 | 631,915 |
| | 災害関連処理 | 291,104 |
| 公 債 費 | 償還元金 | △ 229,343 |
| 補 助 費 等 | 被災農地営農再開支援 | 106,996 |
| 積 立 金 | 退職手当基金積立金 | △ 62,881 |
| | 財政調整基金積立金 | △ 260,385 |
| | 公共施設等整備基金積立金 | 231,955 |
| 投資的経費 | 高等学校施設整備 | 109,730 |
| | 文化会館改修 | 224,312 |
| | ふれあいセンター整備 | 88,966 |
| | 中池公園スポーツ施設整備 | △ 304,479 |
| | 農業施設災害復旧 | 217,913 |
| | 林業施設災害復旧 | 128,115 |
| | 土木施設災害復旧 | 450,263 |
| 体育施設災害復旧 | 57,897 | |

4 主な歳入の内容

- 10 -

[款] 1. 市 税 13,373,851 千円 徴収率 96.2%

[項] 1. 市 民 税 5,611,368 千円 徴収率 97.0%

(単位：千円)

| 目 | 主 な 歳 入 の 内 容 | 決 算 額 | | | | | | | | | | | | | | | | | | | |
|-----------|---|-----------|--|-----------|----------|-----------------|-------|-------------|--------|--------|------------|--------|-----------------------|-------|-----------|------------|--------|-----|--|---------|-----------|
| 1. 個 人 | <p>1. 現年課税分</p> <ul style="list-style-type: none"> ・個人均等割 156,899 千円 納税義務者 45,238 人 ・個人所得割 4,208,649 千円 納税義務者 40,791 人 <p>2. 滞納繰越分</p> <ul style="list-style-type: none"> ・個人均等割 2,062 千円 ・個人所得割 55,301 千円 <p>・「東日本大震災からの復興に関し地方公共団体が実施する防災のための施策に必要な財源の確保に係る地方税の臨時特例に関する法律(平成23年12月2日法律第118号)」による引き上げの増収分は、約2,200万円です。</p> <p>○増収分の使途状況 (単位：千円)</p> <table border="1" style="width: 100%; border-collapse: collapse;"> <thead> <tr> <th colspan="2">事 業 名</th> <th>平成30年度事業費</th> </tr> </thead> <tbody> <tr> <td rowspan="2">防災施設等の整備</td> <td>消防車両及び小型動力ポンプ購入</td> <td style="text-align: right;">9,861</td> </tr> <tr> <td>防災資機材備蓄倉庫整備</td> <td style="text-align: right;">25,682</td> </tr> <tr> <td rowspan="2">情報網の構築</td> <td>防災行政無線設備整備</td> <td style="text-align: right;">10,509</td> </tr> <tr> <td>全国瞬時警報システム(J-ALERT)整備</td> <td style="text-align: right;">6,480</td> </tr> <tr> <td>公共施設等の耐震化</td> <td>公民センター耐震補強</td> <td style="text-align: right;">48,881</td> </tr> <tr> <td colspan="2" style="text-align: center;">合 計</td> <td style="text-align: right;">101,413</td> </tr> </tbody> </table> | 事 業 名 | | 平成30年度事業費 | 防災施設等の整備 | 消防車両及び小型動力ポンプ購入 | 9,861 | 防災資機材備蓄倉庫整備 | 25,682 | 情報網の構築 | 防災行政無線設備整備 | 10,509 | 全国瞬時警報システム(J-ALERT)整備 | 6,480 | 公共施設等の耐震化 | 公民センター耐震補強 | 48,881 | 合 計 | | 101,413 | 4,422,911 |
| 事 業 名 | | 平成30年度事業費 | | | | | | | | | | | | | | | | | | | |
| 防災施設等の整備 | 消防車両及び小型動力ポンプ購入 | 9,861 | | | | | | | | | | | | | | | | | | | |
| | 防災資機材備蓄倉庫整備 | 25,682 | | | | | | | | | | | | | | | | | | | |
| 情報網の構築 | 防災行政無線設備整備 | 10,509 | | | | | | | | | | | | | | | | | | | |
| | 全国瞬時警報システム(J-ALERT)整備 | 6,480 | | | | | | | | | | | | | | | | | | | |
| 公共施設等の耐震化 | 公民センター耐震補強 | 48,881 | | | | | | | | | | | | | | | | | | | |
| 合 計 | | 101,413 | | | | | | | | | | | | | | | | | | | |
| 2. 法 人 | <p>1. 現年課税分</p> <ul style="list-style-type: none"> ・法人均等割 252,991 千円 納税義務者 2,407 人 ・法人税割 934,341 千円 納税義務者 2,028 人 <p>2. 滞納繰越分</p> <ul style="list-style-type: none"> ・法人均等割 951 千円 ・法人税割 174 千円 | 1,188,457 | | | | | | | | | | | | | | | | | | | |

〔項〕 2. 固定資産税

5,986,043 千円

徴収率

95.7%

(単位：千円)

| 目 | 主 なる 歳 入 の 内 容 | 決 算 額 |
|--------------------------|---|-----------|
| 1. 固定資産税 | 1. 現年課税分 ・土地 1,869,040 千円 納税義務者 30,416 人 ・家屋 2,422,120 千円 納税義務者 30,557 人 ・償却資産 1,629,750 千円 納税義務者 2,011 人 2. 滞納繰越分 ・土地 20,095 千円 ・家屋 26,042 千円 ・償却資産 17,522 千円 | 5,984,569 |
| 2. 国有資産等 所在市町村 交付金 | 1. 現年課税分 ・土地 445 千円 件数 6 件 ・家屋 1,029 千円 件数 10 件 | 1,474 |

〔項〕 3. 軽自動車税

262,057 千円

徴収率

95.7%

(単位：千円)

| 目 | 主 なる 歳 入 の 内 容 | 決 算 額 |
|----------|--|---------|
| 1. 軽自動車税 | 1. 現年課税分 259,611 千円 課税台数 37,715 件 2. 滞納繰越分 2,446 千円 | 262,057 |

〔項〕 4. 市たばこ税

507,439 千円

徴収率

100.0%

(単位：千円)

| 目 | 主 なる 歳 入 の 内 容 | 決 算 額 |
|----------|--|---------|
| 1. 市たばこ税 | 1. 現年課税分 504,818 千円 旧三級品以外 84,754,418 本 旧三級品 2,227,460 本 2. 手持品課税 2,621 千円 | 507,439 |

〔項〕 6. 都市計画税

984,623 千円

徴収率

95.9%

(単位：千円)

| 目 | 主 なる 歳 入 の 内 容 | | | | 決 算 額 | | | | | | | | | | | | | | | | | | | | | | | | | | | | | | | | | | | | | | | | | | | | | | | |
|--|--|-----------|-----|--|---------|----------|-----|---------|-----|---|-------|--------|-------|---|---------|---|-----------|--|---------|------------|--|---------|----------|--|-----------|--------------|--|-----------|---|--|-----|--|----|----------------------------|---------|---------|---------|---------|---------|---|------------|---------|-------------|---------|---------------|-----------|-----|--|-----------|--|--|-------|
| 1. 都市計画税 | 1. 現年課税分 ・土地 474,004 千円 ・家屋 500,745 千円 納税義務者 34,860 人 2. 滞納繰越分 ・土地 4,802 千円 ・家屋 5,072 千円 ○都市計画税の用途状況 (単位：千円) | | | | 984,623 | | | | | | | | | | | | | | | | | | | | | | | | | | | | | | | | | | | | | | | | | | | | | | | |
| | <table border="1"> <thead> <tr> <th colspan="2">区 分</th> <th>金額</th> </tr> </thead> <tbody> <tr> <td rowspan="5">都市計画事業費等</td> <td>街 路</td> <td>529,811</td> </tr> <tr> <td>公 園</td> <td>0</td> </tr> <tr> <td>下 水 道</td> <td>96,911</td> </tr> <tr> <td>そ の 他</td> <td>0</td> </tr> <tr> <td>市街地開発事業</td> <td>0</td> </tr> <tr> <td colspan="2">都市計画事業計 A</td> <td>626,722</td> </tr> <tr> <td colspan="2">土地区画整理事業 B</td> <td>130,645</td> </tr> <tr> <td colspan="2">地方債償還額 C</td> <td>1,158,072</td> </tr> <tr> <td colspan="2">合計 (A+B+C) D</td> <td>1,915,439</td> </tr> </tbody> </table> | | 区 分 | | 金額 | 都市計画事業費等 | 街 路 | 529,811 | 公 園 | 0 | 下 水 道 | 96,911 | そ の 他 | 0 | 市街地開発事業 | 0 | 都市計画事業計 A | | 626,722 | 土地区画整理事業 B | | 130,645 | 地方債償還額 C | | 1,158,072 | 合計 (A+B+C) D | | 1,915,439 | <table border="1"> <thead> <tr> <th colspan="2">区 分</th> <th>金額</th> </tr> </thead> <tbody> <tr> <td rowspan="6">D の 財 源 内 訳</td> <td>地 方 債 E</td> <td>410,300</td> </tr> <tr> <td>支 出 金 F</td> <td>176,650</td> </tr> <tr> <td>そ の 他 G</td> <td>0</td> </tr> <tr> <td>都市計画税収入額 H</td> <td>984,623</td> </tr> <tr> <td>一 般 財 源 等 I</td> <td>343,866</td> </tr> <tr> <td>D - (E+F+G+H)</td> <td>1,915,439</td> </tr> <tr> <td colspan="2">合 計</td> <td>1,915,439</td> </tr> <tr> <td colspan="2"> 充当割合 $\frac{H}{H+I} \times 100 (\%)$ J </td> <td>74.1%</td> </tr> </tbody> </table> | | 区 分 | | 金額 | D の 財 源 内 訳 | 地 方 債 E | 410,300 | 支 出 金 F | 176,650 | そ の 他 G | 0 | 都市計画税収入額 H | 984,623 | 一 般 財 源 等 I | 343,866 | D - (E+F+G+H) | 1,915,439 | 合 計 | | 1,915,439 | 充当割合 $\frac{H}{H+I} \times 100 (\%)$ J | | 74.1% |
| 区 分 | | 金額 | | | | | | | | | | | | | | | | | | | | | | | | | | | | | | | | | | | | | | | | | | | | | | | | | | |
| 都市計画事業費等 | 街 路 | 529,811 | | | | | | | | | | | | | | | | | | | | | | | | | | | | | | | | | | | | | | | | | | | | | | | | | | |
| | 公 園 | 0 | | | | | | | | | | | | | | | | | | | | | | | | | | | | | | | | | | | | | | | | | | | | | | | | | | |
| | 下 水 道 | 96,911 | | | | | | | | | | | | | | | | | | | | | | | | | | | | | | | | | | | | | | | | | | | | | | | | | | |
| | そ の 他 | 0 | | | | | | | | | | | | | | | | | | | | | | | | | | | | | | | | | | | | | | | | | | | | | | | | | | |
| | 市街地開発事業 | 0 | | | | | | | | | | | | | | | | | | | | | | | | | | | | | | | | | | | | | | | | | | | | | | | | | | |
| 都市計画事業計 A | | 626,722 | | | | | | | | | | | | | | | | | | | | | | | | | | | | | | | | | | | | | | | | | | | | | | | | | | |
| 土地区画整理事業 B | | 130,645 | | | | | | | | | | | | | | | | | | | | | | | | | | | | | | | | | | | | | | | | | | | | | | | | | | |
| 地方債償還額 C | | 1,158,072 | | | | | | | | | | | | | | | | | | | | | | | | | | | | | | | | | | | | | | | | | | | | | | | | | | |
| 合計 (A+B+C) D | | 1,915,439 | | | | | | | | | | | | | | | | | | | | | | | | | | | | | | | | | | | | | | | | | | | | | | | | | | |
| 区 分 | | 金額 | | | | | | | | | | | | | | | | | | | | | | | | | | | | | | | | | | | | | | | | | | | | | | | | | | |
| D の 財 源 内 訳 | 地 方 債 E | 410,300 | | | | | | | | | | | | | | | | | | | | | | | | | | | | | | | | | | | | | | | | | | | | | | | | | | |
| | 支 出 金 F | 176,650 | | | | | | | | | | | | | | | | | | | | | | | | | | | | | | | | | | | | | | | | | | | | | | | | | | |
| | そ の 他 G | 0 | | | | | | | | | | | | | | | | | | | | | | | | | | | | | | | | | | | | | | | | | | | | | | | | | | |
| | 都市計画税収入額 H | 984,623 | | | | | | | | | | | | | | | | | | | | | | | | | | | | | | | | | | | | | | | | | | | | | | | | | | |
| | 一 般 財 源 等 I | 343,866 | | | | | | | | | | | | | | | | | | | | | | | | | | | | | | | | | | | | | | | | | | | | | | | | | | |
| | D - (E+F+G+H) | 1,915,439 | | | | | | | | | | | | | | | | | | | | | | | | | | | | | | | | | | | | | | | | | | | | | | | | | | |
| 合 計 | | 1,915,439 | | | | | | | | | | | | | | | | | | | | | | | | | | | | | | | | | | | | | | | | | | | | | | | | | | |
| 充当割合 $\frac{H}{H+I} \times 100 (\%)$ J | | 74.1% | | | | | | | | | | | | | | | | | | | | | | | | | | | | | | | | | | | | | | | | | | | | | | | | | | |

〔項〕 7. 入湯税

22,321 千円

徴収率

100%

(単位：千円)

| 目 | 主 なる 歳 入 の 内 容 | | | | 決 算 額 | | | | | | | | | | | | | | | | | | | | | | | | | | | | | | | | | | | | | | | | | | |
|--|--|---------|---------|--|--------|-----------|--|-------|------------|--|---|----------|--|---|---------|--|--------|---------|--|---------|-------|--|---------|---|--|-----|--|----|----------------------------|---------|---|---------|-------|---------|--------|---------------|--------|-------------|--------|---------------|---------|-----|--|---------|--|--|-------|
| 1. 入 湯 税 | 1. 現年課税分 22,321 千円 入湯者数 438,036 人 ○入湯税の用途状況 (単位：千円) | | | | 22,321 | | | | | | | | | | | | | | | | | | | | | | | | | | | | | | | | | | | | | | | | | | |
| | <table border="1"> <thead> <tr> <th colspan="2">対 象 事 業</th> <th>金額</th> </tr> </thead> <tbody> <tr> <td colspan="2">環境衛生施設の整備</td> <td>1,959</td> </tr> <tr> <td colspan="2">鉱泉源の保護管理施設</td> <td>0</td> </tr> <tr> <td colspan="2">消防施設等の整備</td> <td>0</td> </tr> <tr> <td colspan="2">観光施設の整備</td> <td>29,498</td> </tr> <tr> <td colspan="2">観 光 振 興</td> <td>141,102</td> </tr> <tr> <td colspan="2">合 計 A</td> <td>172,559</td> </tr> </tbody> </table> | | 対 象 事 業 | | 金額 | 環境衛生施設の整備 | | 1,959 | 鉱泉源の保護管理施設 | | 0 | 消防施設等の整備 | | 0 | 観光施設の整備 | | 29,498 | 観 光 振 興 | | 141,102 | 合 計 A | | 172,559 | <table border="1"> <thead> <tr> <th colspan="2">区 分</th> <th>金額</th> </tr> </thead> <tbody> <tr> <td rowspan="6">A の 財 源 内 訳</td> <td>地 方 債 B</td> <td>0</td> </tr> <tr> <td>支 出 金 C</td> <td>6,382</td> </tr> <tr> <td>そ の 他 D</td> <td>51,743</td> </tr> <tr> <td>入 湯 税 収 入 額 E</td> <td>22,321</td> </tr> <tr> <td>一 般 財 源 等 F</td> <td>92,113</td> </tr> <tr> <td>A - (B+C+D+E)</td> <td>172,559</td> </tr> <tr> <td colspan="2">合 計</td> <td>172,559</td> </tr> <tr> <td colspan="2"> 充当割合 $\frac{E}{E+F} \times 100 (\%)$ G </td> <td>19.5%</td> </tr> </tbody> </table> | | 区 分 | | 金額 | A の 財 源 内 訳 | 地 方 債 B | 0 | 支 出 金 C | 6,382 | そ の 他 D | 51,743 | 入 湯 税 収 入 額 E | 22,321 | 一 般 財 源 等 F | 92,113 | A - (B+C+D+E) | 172,559 | 合 計 | | 172,559 | 充当割合 $\frac{E}{E+F} \times 100 (\%)$ G | | 19.5% |
| 対 象 事 業 | | 金額 | | | | | | | | | | | | | | | | | | | | | | | | | | | | | | | | | | | | | | | | | | | | | |
| 環境衛生施設の整備 | | 1,959 | | | | | | | | | | | | | | | | | | | | | | | | | | | | | | | | | | | | | | | | | | | | | |
| 鉱泉源の保護管理施設 | | 0 | | | | | | | | | | | | | | | | | | | | | | | | | | | | | | | | | | | | | | | | | | | | | |
| 消防施設等の整備 | | 0 | | | | | | | | | | | | | | | | | | | | | | | | | | | | | | | | | | | | | | | | | | | | | |
| 観光施設の整備 | | 29,498 | | | | | | | | | | | | | | | | | | | | | | | | | | | | | | | | | | | | | | | | | | | | | |
| 観 光 振 興 | | 141,102 | | | | | | | | | | | | | | | | | | | | | | | | | | | | | | | | | | | | | | | | | | | | | |
| 合 計 A | | 172,559 | | | | | | | | | | | | | | | | | | | | | | | | | | | | | | | | | | | | | | | | | | | | | |
| 区 分 | | 金額 | | | | | | | | | | | | | | | | | | | | | | | | | | | | | | | | | | | | | | | | | | | | | |
| A の 財 源 内 訳 | 地 方 債 B | 0 | | | | | | | | | | | | | | | | | | | | | | | | | | | | | | | | | | | | | | | | | | | | | |
| | 支 出 金 C | 6,382 | | | | | | | | | | | | | | | | | | | | | | | | | | | | | | | | | | | | | | | | | | | | | |
| | そ の 他 D | 51,743 | | | | | | | | | | | | | | | | | | | | | | | | | | | | | | | | | | | | | | | | | | | | | |
| | 入 湯 税 収 入 額 E | 22,321 | | | | | | | | | | | | | | | | | | | | | | | | | | | | | | | | | | | | | | | | | | | | | |
| | 一 般 財 源 等 F | 92,113 | | | | | | | | | | | | | | | | | | | | | | | | | | | | | | | | | | | | | | | | | | | | | |
| | A - (B+C+D+E) | 172,559 | | | | | | | | | | | | | | | | | | | | | | | | | | | | | | | | | | | | | | | | | | | | | |
| 合 計 | | 172,559 | | | | | | | | | | | | | | | | | | | | | | | | | | | | | | | | | | | | | | | | | | | | | |
| 充当割合 $\frac{E}{E+F} \times 100 (\%)$ G | | 19.5% | | | | | | | | | | | | | | | | | | | | | | | | | | | | | | | | | | | | | | | | | | | | | |

〔款〕 2. 地方譲与税 369,264 千円

〔項〕 1. 地方揮発油譲与税 106,620 千円

(単位：千円)

| 目 | 主 なる 歳 入 の 内 容 | 決 算 額 |
|-------------|------------------------|---------|
| 1. 地方揮発油譲与税 | 1. 地方揮発油譲与税 106,620 千円 | 106,620 |

〔項〕 2. 自動車重量譲与税 262,644 千円

(単位：千円)

| 目 | 主 なる 歳 入 の 内 容 | 決 算 額 |
|-------------|------------------------|---------|
| 1. 自動車重量譲与税 | 1. 自動車重量譲与税 262,644 千円 | 262,644 |

〔款〕 3. 利子割交付金 28,807 千円

〔項〕 1. 利子割交付金 28,807 千円

(単位：千円)

| 目 | 主 なる 歳 入 の 内 容 | 決 算 額 |
|-----------|---------------------|--------|
| 1. 利子割交付金 | 1. 利子割交付金 28,807 千円 | 28,807 |

〔款〕 4. 配当割交付金 44,488 千円

〔項〕 1. 配当割交付金 44,488 千円

(単位：千円)

| 目 | 主 なる 歳 入 の 内 容 | 決 算 額 |
|-----------|---------------------|--------|
| 1. 配当割交付金 | 1. 配当割交付金 44,488 千円 | 44,488 |

〔款〕 5. 株式等譲渡所得割交付金 37,918 千円

〔項〕 1. 株式等譲渡所得割交付金 37,918 千円

(単位：千円)

| 目 | 主 な 歳 入 の 内 容 | 決 算 額 |
|----------------|--------------------------|--------|
| 1. 株式等譲渡所得割交付金 | 1. 株式等譲渡所得割交付金 37,918 千円 | 37,918 |

〔款〕 6. 地方消費税交付金 1,755,035 千円

〔項〕 1. 地方消費税交付金 1,755,035 千円

(単位：千円)

| 目 | 主 な 歳 入 の 内 容 | 決 算 額 | | | | | | | | | | | | | | | | | | | | | | | | | | | | | | | | | | |
|-------------|---|-----------|--------|---------|-----------|--|--|-----|-----|------|------|---------|-----------|-----------|--------|---------|-----------|---------|---------|-------|---|---------|---------|---------|---------|--------|--------|---------|---------|-----|-----------|-----------|--------|---------|-----------|--|
| 1. 地方消費税交付金 | 1. 地方消費税交付金 ・通常分 1,057,272 千円 ・社会保障財源分 697,763 千円 ○地方消費税交付金（社会保障財源分）の用途状況 (単位：千円) | 1,755,035 | | | | | | | | | | | | | | | | | | | | | | | | | | | | | | | | | | |
| | <table border="1"> <thead> <tr> <th rowspan="2">区 分</th> <th rowspan="2">事業費</th> <th colspan="4">財源内訳</th> </tr> <tr> <th>支出金</th> <th>その他</th> <th>社会保障</th> <th>一般財源</th> </tr> </thead> <tbody> <tr> <td>社 会 福 祉</td> <td>4,554,929</td> <td>3,017,463</td> <td>15,054</td> <td>370,320</td> <td>1,152,092</td> </tr> <tr> <td>社 会 保 険</td> <td>978,316</td> <td>8,193</td> <td>0</td> <td>218,610</td> <td>751,513</td> </tr> <tr> <td>保 健 衛 生</td> <td>491,039</td> <td>16,763</td> <td>29,591</td> <td>108,833</td> <td>335,852</td> </tr> <tr> <td>合 計</td> <td>6,024,284</td> <td>3,042,419</td> <td>44,645</td> <td>697,763</td> <td>2,239,457</td> </tr> </tbody> </table> | 区 分 | 事業費 | 財源内訳 | | | | 支出金 | その他 | 社会保障 | 一般財源 | 社 会 福 祉 | 4,554,929 | 3,017,463 | 15,054 | 370,320 | 1,152,092 | 社 会 保 険 | 978,316 | 8,193 | 0 | 218,610 | 751,513 | 保 健 衛 生 | 491,039 | 16,763 | 29,591 | 108,833 | 335,852 | 合 計 | 6,024,284 | 3,042,419 | 44,645 | 697,763 | 2,239,457 | |
| 区 分 | 事業費 | | | 財源内訳 | | | | | | | | | | | | | | | | | | | | | | | | | | | | | | | | |
| | | 支出金 | その他 | 社会保障 | 一般財源 | | | | | | | | | | | | | | | | | | | | | | | | | | | | | | | |
| 社 会 福 祉 | 4,554,929 | 3,017,463 | 15,054 | 370,320 | 1,152,092 | | | | | | | | | | | | | | | | | | | | | | | | | | | | | | | |
| 社 会 保 険 | 978,316 | 8,193 | 0 | 218,610 | 751,513 | | | | | | | | | | | | | | | | | | | | | | | | | | | | | | | |
| 保 健 衛 生 | 491,039 | 16,763 | 29,591 | 108,833 | 335,852 | | | | | | | | | | | | | | | | | | | | | | | | | | | | | | | |
| 合 計 | 6,024,284 | 3,042,419 | 44,645 | 697,763 | 2,239,457 | | | | | | | | | | | | | | | | | | | | | | | | | | | | | | | |

〔款〕 7. ゴルフ場利用税交付金 99,625 千円

〔項〕 1. ゴルフ場利用税交付金 99,625 千円

(単位：千円)

| 目 | 主 な 歳 入 の 内 容 | 決 算 額 |
|---------------|-------------------------|--------|
| 1. ゴルフ場利用税交付金 | 1. ゴルフ場利用税交付金 99,625 千円 | 99,625 |

〔款〕 8. 自動車取得税交付金 118,987 千円

〔項〕 1. 自動車取得税交付金 118,987 千円

(単位：千円)

| 目 | 主 なる 歳 入 の 内 容 | 決 算 額 |
|--------------|-------------------------|---------|
| 1. 自動車取得税交付金 | 1. 自動車取得税交付金 118,987 千円 | 118,987 |

〔款〕 9. 地方特例交付金 68,662 千円

〔項〕 1. 地方特例交付金 68,662 千円

(単位：千円)

| 目 | 主 なる 歳 入 の 内 容 | 決 算 額 |
|------------|--|--------|
| 1. 地方特例交付金 | 1. 地方特例交付金 ・ 個人住民税における住宅ローン控除の減収補てん措置 68,662 千円 | 68,662 |

〔款〕 10. 地方交付税 9,376,897 千円

〔項〕 1. 地方交付税 9,376,897 千円

(単位：千円)

| 目 | 主 なる 歳 入 の 内 容 | 決 算 額 |
|----------|--|-----------|
| 1. 地方交付税 | 1. 地方交付税 ・ 普通交付税 7,662,199 千円 ・ 特別交付税 1,714,698 千円 | 9,376,897 |

〔款〕 11. 交通安全対策特別交付金 11,102 千円

〔項〕 1. 交通安全対策特別交付金 11,102 千円

(単位：千円)

| 目 | 主 なる 歳 入 の 内 容 | 決 算 額 |
|----------------|--------------------------|--------|
| 1. 交通安全対策特別交付金 | 1. 交通安全対策特別交付金 11,102 千円 | 11,102 |

[款] 12. 分担金及び負担金 393,843 千円

[項] 1. 分担金 12,390 千円

(単位：千円)

| 目 | 主 な 歳 入 の 内 容 | 決 算 額 |
|---------------------|--|-------|
| 1. 民生費 分担金 | 1. 社会福祉費分担金 ・チームわかば運営費分担金 1,130 千円 | 1,130 |
| 2. 衛生費 分担金 | 1. 保健衛生費分担金 ・病院群輪番制病院運営事業分担金 3,216 千円 ほか | 3,663 |
| 3. 農林水産業 費 分 担 金 | 1. 農地費分担金 ・農業用施設整備事業分担金 6,776 千円 | 6,776 |
| 4. 土木費 分 担 金 | 1. 河川費分担金 ・公共急傾斜地崩壊対策事業分担金 673 千円 | 673 |
| 5. 災害復旧費 分 担 金 | 1. 農林水産施設災害復旧分担金 ・農業施設災害復旧費分担金 148 千円 | 148 |

[項] 2. 負担金 381,453 千円

(単位：千円)

| 目 | 主 な 歳 入 の 内 容 | 決 算 額 |
|-----------------|---|---------|
| 1. 民生費 負 担 金 | 1. 高齢福祉費負担金 ・老人保護措置費負担金 (2施設15人) 自己負担金 5,044 千円 2. 児童福祉費負担金 ・保育所運営費負担金 361,261 千円 ・保育所運営費負担金過年度分 4,233 千円 ・保育所運営費負担金 (広域分) 2,434 千円 ほか | 373,308 |

(単位：千円)

| 目 | 主 な 歳 入 の 内 容 | 決 算 額 |
|-----------|--|-------|
| 2. 衛生費負担金 | 1. 保健衛生費負担金 ・ 養育医療負担金 1,043 千円 | 1,043 |
| 3. 土木費負担金 | 1. 道路橋りょう費負担金 ・ 岩坂トンネル維持管理経費負担金 2,244 千円 ・ 上之保小那比トンネル維持管理費負担金 311 千円 | 2,555 |
| 4. 教育費負担金 | 1. 保健体育費負担金 ・ 日本スポーツ振興センター災害共済掛金保護者負担金 4,547 千円 関商工高 全日制 906人 定時制 30人 小中学校 6,840人 | 4,547 |

〔款〕 13. 使用料及び手数料 588,585 千円

〔項〕 1. 使用料 389,856 千円

(単位：千円)

| 目 | 主 な 歳 入 の 内 容 | 決 算 額 |
|----------|---|--------|
| 1. 総務使用料 | 1. 総務管理使用料 ・ 関駅西口駅前広場駐車場使用料 8,998 千円 ・ 関駅西口駅前広場待合所使用料 1,204 千円 ・ レストラン使用料 698 千円 ・ 庁舎使用料 245 千円 ほか | 11,668 |
| 2. 民生使用料 | 1. 社会福祉費使用料 ・ 総合福祉会館使用料 1,074 千円 ほか 2. 高齢福祉費使用料 ・ 老人福祉センター入浴料 1,461 千円 ほか 3. 児童福祉費使用料 ・ ちびっこ広場等占用料 7 千円 | 2,757 |

(単位：千円)

| 目 | 主 な 歳 入 の 内 容 | 決 算 額 |
|------------------|---|---------|
| 3. 衛生使用料 | 1. 保健衛生使用料 ・ 総合斎苑使用料 (火葬場、汚物焼却、式場、待合室、霊安室、ペット焼却) 43,759 千円 ・ 墓地永代使用料 5,136 千円 ほか 2. 清掃使用料 ・ 千疋コミュニティプラント使用料 13,383 千円 ほか | 62,607 |
| 4. 農 林 水 産 使 用 料 | 1. 農業使用料 ・ 市民農園使用料 (田原、黒屋、洞戸) 1,201 千円 ・ 上之保ふるさと会館使用料 651 千円 ほか 2. 林業使用料 ・ 林業施設使用料 (上之保、板取) 2,827 千円 ほか | 5,011 |
| 5. 商工使用料 | 1. 商工使用料 ・ 関鍛冶伝承館入館料 5,649 千円 ・ 道の駅使用料 (むげ川、平成、ラステンほらど) 8,842 千円 ・ 温泉施設使用料 (板取川、上之保) 2,435 千円 ・ 勤労会館使用料 499 千円 ほか | 18,069 |
| 6. 土木使用料 | 1. 道路橋りょう使用料 ・ 道路占用料 43,309 千円 2. 河川使用料 ・ 法定外公共物占用料 17,502 千円 ほか 3. 都市計画使用料 ・ 都市公園占用料 488 千円 4. 住宅使用料 ・ 市営住宅使用料 119,846 千円 | 181,168 |

(単位：千円)

| 目 | 主 な 歳 入 の 内 容 | 決 算 額 |
|----------|---|---------|
| 7. 教育使用料 | 1. 教育総務使用料 ・プラネタリウム観覧料 200 千円 ほか 2. 小学校使用料 ・児童教室利用料 41,785 千円 ほか 3. 中学校使用料 ・施設使用料 26 千円 4. 高等学校使用料 ・授業料 9,062 千円 ・入学金（全日制 280人、定時制 8人） 1,599 千円 ほか 5. 社会教育使用料 ・文化会館使用料 10,335 千円 ・円空館入館料 684 千円 ・洞戸円空記念館入館料 887 千円 ・学習情報館施設使用料 1,825 千円 ・中央公民館使用料 2,965 千円 ・中池自然の家使用料 1,554 千円 ほか 6. 保健体育使用料 ・中池体育館使用料 852 千円 ・公園施設使用料 1,052 千円 ・総合体育館使用料 9,830 千円 ・トレーニングルーム使用料 3,531 千円 ・温水プール使用料 9,530 千円 ・グリーン・フィールド中池使用料 760 千円 ・中池テニスコート、ナイター使用料 5,957 千円 ・千疋体育館使用料 741 千円 ・陸上競技場、ナイター使用料 1,813 千円 ・市民球場使用料 761 千円 ほか | 108,576 |

〔項〕 2. 手 数 料 198,729 千円

(単位：千円)

| 目 | 主 な 歳 入 の 内 容 | 決 算 額 |
|---------------------|---|---------|
| 1. 総務手数料 | 1. 徴税手数料 ・ 証明手数料 (15,325件) 4,927 千円 ・ 督促手数料 (24,105件) 2,410 千円 ほか 2. 戸籍住民手数料 ・ 戸籍手数料 (23,362件) 13,041 千円 ・ 住民手数料 (64,146件) 19,251 千円 ほか | 41,843 |
| 2. 民生手数料 | 1. 児童福祉手数料 ・ 督促手数料 (316件) 31 千円 ほか 2. 社会福祉手数料 ・ 督促手数料 (1件) 1 千円 | 32 |
| 3. 衛生手数料 | 1. 保健衛生手数料 ・ 墓地管理手数料 (1,405件) 2,810 千円 ・ 犬の登録手数料 (324件) 972 千円 ・ 狂犬病予防注射済票交付手数料 (3,848件) 2,116 千円 ほか 2. 清掃手数料 ・ し尿・浄化槽汚泥投入料 1,019 千円 ・ 粗大ごみ処理手数料 (3,935件) 1,967 千円 ・ 事業系ごみ処理手数料 (22,060枚) 6,618 千円 ・ 可燃不燃ごみ処理手数料 (3,067,025枚) 136,939 千円 ほか | 152,474 |
| 4. 農 林 水 産 手 数 料 | 1. 林業手数料 ・ 鳥獣飼養登録等手数料 (1件) 3 千円 | 3 |
| 5. 土木手数料 | 1. 都市計画手数料 ・ 屋外広告物許可申請手数料 (2,568件) 3,691 千円 ほか | 3,692 |
| 6. 教育手数料 | 1. 高等学校手数料 ・ 入学考査料 (全日制 288人、定時制 12人) 645 千円 ほか | 685 |

〔款〕 14. 国庫支出金

3,819,344 千円

〔項〕 1. 国庫負担金

2,985,154 千円

(単位：千円)

| 目 | 主 な 歳 入 の 内 容 | 決 算 額 |
|-----------------------|--|-----------|
| 1. 民 生 費 国庫負担金 | 1. 社会福祉費負担金 <ul style="list-style-type: none"> ・ 特別障害者手当等給付費 32,748 千円 ・ 国保基盤安定 73,834 千円 ・ 障害者自立支援給付費 711,006 千円 ・ 障害児入所給付費等・入所医療費等 169,526 千円 ・ 障害者医療費 18,175 千円 ・ 生活困窮者自立相談支援事業費等 15,335 千円 2. 高齢福祉費負担金 <ul style="list-style-type: none"> ・ 低所得者保険料軽減 5,462 千円 3. 児童福祉費負担金 <ul style="list-style-type: none"> ・ 子どものための教育・保育給付費 377,375 千円 ・ 児童入所施設措置費 2,440 千円 ・ 児童扶養手当 91,844 千円 ・ 児童手当 0～3歳未満（被用者・非被用者） 229,204 千円 ・ 児童手当 3歳以上小学校修了前（被用者・非被用者） 562,180 千円 ・ 児童手当 小学校修了後中学校修了前 179,827 千円 ・ 特例給付 児童手当 17,163 千円 4. 生活保護費負担金 <ul style="list-style-type: none"> ・ 生活保護費 280,456 千円 | 2,766,575 |
| 2. 衛 生 費 国庫負担金 | 1. 保健衛生費負担金 <ul style="list-style-type: none"> ・ 未熟児養育医療費 1,583 千円 | 1,583 |
| 3. 教 育 費 国庫負担金 | 1. 高等学校費負担金 <ul style="list-style-type: none"> ・ 高等学校等就学支援金 99,131 千円 | 99,131 |
| 4. 災 害 復 旧 費 国庫負担金 | 1. 土木施設災害復旧費負担金 <ul style="list-style-type: none"> ・ 土木施設災害復旧事業 99,016 千円 ・ 土木施設災害復旧事業（H29繰越） 18,849 千円 | 117,865 |

〔項〕 2. 国庫補助金

818,517 千円

(単位：千円)

| 目 | 主 な 歳 入 の 内 容 | 決 算 額 |
|-----------------|---|---------|
| 1. 総務費 国庫補助金 | 1. 総務管理費補助金 ・ 地方創生推進交付金 500 千円 ・ 社会資本整備総合交付金（建築物等安全ストック） 3,124 千円 2. 戸籍住民基本台帳費補助金 ・ 個人番号カード交付事業費 14,449 千円 ・ 個人番号カード交付事務費 2,397 千円 | 20,470 |
| 2. 民生費 国庫補助金 | 1. 社会福祉費補助金 ・ 市町村地域生活支援事業費 18,560 千円 ・ 生活困窮者就労準備支援事業費等 17,103 千円 2. 児童福祉費補助金 ・ 地域子供の未来応援交付金 1,799 千円 ・ 母子家庭等対策総合支援事業費 5,925 千円 ・ 子ども・子育て支援交付金 13,688 千円 ・ 幼稚園就園奨励費 33,610 千円 ほか 3. 生活保護費補助金 ・ 生活困窮者就労準備支援事業費等 1,450 千円 | 92,748 |
| 3. 衛生費 国庫補助金 | 1. 保健衛生費補助金 ・ 母子保健衛生費 3,400 千円 ・ 子ども・子育て支援交付金 2,310 千円 ・ 社会資本整備総合交付金（都市再生整備計画） 2,223 千円 ・ 災害等廃棄物処理事業費 138,182 千円 ほか | 147,203 |
| 4. 商工費 国庫補助金 | 1. 商工費補助金 ・ 社会資本整備総合交付金（都市再生整備計画） 20,000 千円 ・ 社会資本整備総合交付金（都市再生整備計画）（H29繰越） 10,524 千円 | 30,524 |

(単位：千円)

| 目 | 主 な 歳 入 の 内 容 | 決 算 額 |
|-------------------|---|---------|
| 5. 土 木 費 国庫補助金 | 1. 道路橋りょう費補助金 <ul style="list-style-type: none"> ・社会資本整備総合交付金 (橋りょう) 89,490 千円 ・社会資本整備総合交付金 (橋りょう) (H29繰越) 18,750 千円 ・社会資本整備総合交付金 (道路) 175,806 千円 ・社会資本整備総合交付金 (道路) (H29繰越) 8,273 千円 2. 都市計画費補助金 <ul style="list-style-type: none"> ・社会資本整備総合交付金 (都市再生整備計画) (H29繰越) 60,670 千円 ・社会資本整備総合交付金 (市営住宅長寿命化) 13,221 千円 ・社会資本整備総合交付金 (道路) 2,200 千円 ・社会資本整備総合交付金 (道路) (H29繰越) 17,600 千円 3. 河川費補助金 <ul style="list-style-type: none"> ・社会資本整備総合交付金 (河川) (H29繰越) 4,200 千円 | 390,725 |
| 6. 消 防 費 国庫補助金 | 1. 消防費補助金 <ul style="list-style-type: none"> ・社会資本整備総合交付金 (防災・安全) 6,750 千円 | 6,750 |
| 7. 教 育 費 国庫補助金 | 1. 小学校費補助金 <ul style="list-style-type: none"> ・子ども・子育て支援交付金 12,012 千円 ・特別支援教育就学奨励費 1,367 千円 ほか 2. 中学校費補助金 <ul style="list-style-type: none"> ・特別支援教育就学奨励費 637 千円 ・学校施設環境改善交付金 (H29繰越) 42,017 千円 ほか 3. 社会教育費補助金 <ul style="list-style-type: none"> ・弥勒寺遺跡群先行取得事業 22,683 千円 ・歴史活き活き史跡等総合活用整備事業費 19,565 千円 ・歴史活き活き史跡等総合活用整備事業費 (H29繰越) 10,103 千円 ・市内遺跡発掘調査事業 3,800 千円 ほか | 114,414 |

(単位：千円)

| 目 | 主 な 歳 入 の 内 容 | 決 算 額 |
|-------------------|---|--------|
| 8. 災害復旧費 国庫補助金 | 1. 土木施設災害復旧費補助金 ・ 土木施設災害復旧費 15,683 千円 | 15,683 |

〔項〕 3. 委 託 金 15,673 千円

(単位：千円)

| 目 | 主 な 歳 入 の 内 容 | 決 算 額 |
|-------------------|---|--------|
| 1. 総 務 費 委 託 金 | 1. 戸籍住民基本台帳費委託金 ・ 中長期在留者住居地届出等事務費 665 千円 | 665 |
| 2. 民 生 費 委 託 金 | 1. 社会福祉費委託金 ・ 国民年金事務費 14,573 千円 2. 児童福祉費委託金 ・ 特別児童扶養手当事務費 312 千円 | 14,885 |
| 3. 消 防 費 委 託 金 | 1. 消防費委託金 ・ 自衛官募集事務費 123 千円 | 123 |

〔款〕 15. 県支出金

2,292,376 千円

〔項〕 1. 県負担金

1,326,774 千円

(単位：千円)

| 目 | 主 な 歳 入 の 内 容 | 決 算 額 |
|-------------------|--|-----------|
| 1. 民生費 県負担金 | 1. 社会福祉費負担金 ・ 国保基盤安定 234,365 千円 ・ 障害者自立支援給付費 449,086 千円 ほか 2. 高齢福祉費負担金 ・ 後期高齢基盤安定 155,044 千円 ・ 低所得者保険料軽減 2,731 千円 3. 児童福祉費負担金 ・ 子どものための教育・保育給付費 174,663 千円 ・ 児童入所施設措置費 1,220 千円 ・ 児童手当 0～3歳未満（被用者・非被用者） 29,548 千円 ・ 児童手当 3歳以上小学校修了前（被用者・非被用者） 140,545 千円 ・ 児童手当 小学校修了後中学校修了前 44,957 千円 ・ 特例給付 児童手当 4,291 千円 4. 生活保護費負担金 ・ 生活保護費 365 千円 5. 災害救助費負担金 ・ 災害弔慰金等 1,875 千円 ・ 災害援護資金貸付金 3,400 千円 ・ 災害救助費支弁交付金 72,980 千円 | 1,315,525 |
| 2. 衛生費 県負担金 | 1. 保健衛生費負担金 ・ 未熟児養育医療費 852 千円 ・ 感染症予防事業費等 1,428 千円 | 2,280 |
| 3. 県移譲事務 交 付 金 | 1. 県移譲事務交付金 ・ 旅券発行県移譲事務 2,356 千円 ・ 有害鳥獣駆除のための鳥獣捕獲許可等県移譲事務 2,144 千円 ・ 高圧ガス保安法に基づく製造許可等県移譲事務 853 千円 ・ 特定非営利活動促進法に係る県移譲事務 784 千円 ほか | 8,969 |

[項] 2. 県補助金

794,778 千円

(単位：千円)

| 目 | 主 な 歳 入 の 内 容 | 決 算 額 |
|----------------|---|---------|
| 1. 総務費 県補助金 | 1. 総務管理費補助金 <ul style="list-style-type: none"> ・市町村バス交通総合化対策費 11,586 千円 ・電源立地地域対策交付金 8,894 千円 ・清流の国ぎふ推進補助金 （武儀地域宝磨き上げ事業） 700 千円 ・空き家総合整備事業費 400 千円 | 21,580 |
| 2. 民生費 県補助金 | 1. 社会福祉費補助金 <ul style="list-style-type: none"> ・市町村地域生活支援事業費 9,171 千円 ・障がい者福祉費 438 千円 ほか 2. 福祉医療費補助金 <ul style="list-style-type: none"> ・福祉医療費助成事業運営費 （重度心身障がい者、乳幼児、母子・父子家庭） 312,819 千円 ・福祉医療費助成事業運営費 11,132 千円 3. 高齢福祉費補助金 <ul style="list-style-type: none"> ・在宅福祉事業 4,161 千円 4. 児童福祉費補助金 <ul style="list-style-type: none"> ・子ども・子育て支援事業費 16,742 千円 ・第3子以降保育料無償化事業費 4,836 千円 ほか 5. 災害救助費補助金 <ul style="list-style-type: none"> ・被災者生活・住宅再建支援事業 58,850 千円 | 418,774 |
| 3. 衛生費 県補助金 | 1. 保健衛生費補助金 <ul style="list-style-type: none"> ・健康増進事業 8,478 千円 ・地域医療確保事業費 14,580 千円 ・大腸がん検診受診率向上事業費 2,268 千円 ・子ども・子育て支援事業費 622 千円 ほか | 26,554 |

(単位：千円)

| 目 | 主 な 歳 入 の 内 容 | 決 算 額 |
|---------------------|---|---------|
| 4. 農林水産業 費県補助金 | <p>1. 農業費補助金</p> <ul style="list-style-type: none"> ・ 農業委員会交付金 4,610 千円 ・ 鳥獣害防止対策事業 16,215 千円 ・ 経営所得安定対策事務費 2,138 千円 ・ 新規就農者確保事業費 8,834 千円 ・ 元気な農業産地構造改革支援事業費 8,710 千円 ・ 機構集積協力金交付事業費 1,364 千円 ・ 強い畜産構造改革支援事業 7,391 千円 ・ 産地収益力向上生産支援事業費 8,700 千円 ・ 農地利用最適化交付金 3,168 千円 ほか <p>2. 林業費補助金</p> <ul style="list-style-type: none"> ・ 県単林道改良事業 15,006 千円 ・ 県単林道改良事業（H29繰越） 9,995 千円 ・ 集落環境保全整備事業 4,521 千円 ・ 野生鳥獣被害防止助成金 1,492 千円 ・ ぎふの木で家づくり推進事業 1,465 千円 ・ 森林整備地域活動支援事業交付金 1,730 千円 ・ 清流の国ぎふ森林・環境基金事業 2,909 千円 ・ 県産材競争力強化・販路拡大支援事業 1,876 千円 ほか <p>3. 農地費補助金</p> <ul style="list-style-type: none"> ・ 県単独農業農村整備事業 22,376 千円 ・ 多面的機能支払交付金 71,062 千円 ・ 中山間地域等直接支払事業 12,555 千円 ・ 清流の国ぎふ森林・環境基金事業 1,274 千円 | 213,622 |
| 5. 商 工 費 県 補 助 金 | <p>1. 商工費補助金</p> <ul style="list-style-type: none"> ・ 中小企業販路開拓等支援事業費 1,701 千円 ・ 消費者行政推進事業費 999 千円 ・ 清流の国ぎふ推進補助金（小瀬鵜飼施設整備） 6,000 千円 ・ 清流の国ぎふ推進補助金（鮎ノ瀬の里環境整備） 500 千円 | 9,200 |

(単位：千円)

| 目 | 主 なる 歳 入 の 内 容 | 決 算 額 |
|-------------------------|---|--------|
| 6. 土 木 費 県 補 助 金 | 1. 河川費補助金 ・都市基盤河川改修事業 (H29繰越) 4,200 千円 ・県単急傾斜地崩壊対策事業 12,000 千円 2. 都市計画費補助金 ・建築物耐震化促進事業費 4,439 千円 ほか | 20,668 |
| 7. 教 育 費 県 補 助 金 | 1. 小学校費補助金 ・放課後子ども教室推進事業費 6,156 千円 ・子ども・子育て支援事業費 8,881 千円 ほか 2. 中学校費補助金 ・部活動指導員配置促進事業費 1,072 千円 ・清流の国ぎふ森林・環境基金事業 2,000 千円 ほか 3. 社会教育費補助金 ・県指定文化財保護事業 4,852 千円 ほか 5. 教育総務費補助金 ・家庭教育支援推進事業費 310 千円 | 24,516 |
| 8. 災 害 復 旧 費 県 補 助 金 | 1. 農林水産施設災害復旧費補助金 ・林業施設災害復旧費 52,544 千円 ・林業施設災害復旧費 (H29繰越) 7,320 千円 | 59,864 |

[項] 3. 委 託 金 170,824 千円

(単位：千円)

| 目 | 主 なる 歳 入 の 内 容 | 決 算 額 |
|-------------------|--|---------|
| 1. 総 務 費 委 託 金 | 1. 徴税費委託金 ・県民税徴収事務 141,079 千円 2. 戸籍住民基本台帳費委託金 ・人口動態調査事務 80 千円 | 154,855 |

(単位：千円)

| 目 | 主 な 歳 入 の 内 容 | 決 算 額 |
|--------------|--|--------|
| | 3. 統計調査費委託金 ・ 工業統計調査 1,687 千円 ・ 住宅・土地統計調査 5,955 千円 ほか 4. 選挙費委託金 ・ 県議会議員選挙 5,903 千円 ほか | |
| 2. 民生費委託金 | 1. 社会福祉費委託金 ・ 特別弔慰金等支給事務 15 千円 | 15 |
| 3. 衛生費委託金 | 1. 保健衛生費委託金 ・ 大気汚染状況常時監視測定局管理業務 252 千円 ほか | 418 |
| 4. 農林水産業費委託金 | 1. 林業費委託金 ・ 100年の森林づくり計画策定事業 91 千円 | 91 |
| 5. 土木費委託金 | 1. 土木管理費委託金 ・ 樋門管理 995 千円 ・ 道路用地取得業務 788 千円 ・ 地下道清掃業務 436 千円 ほか 3. 河川費委託金 ・ 河川除草 5,198 千円 4. 都市計画費委託金 ・ 都市計画基礎調査 4,623 千円 | 12,427 |
| 6. 教育費委託金 | 1. 教育総務費委託金 ・ 学校基本調査 10 千円 2. 高等学校費委託金 ・ 高等学校等就学支援金事業 905 千円 3. 小学校費委託金 ・ 清流の国ふるさと魅力体験事業 790 千円 | 3,018 |

(単位：千円)

| 目 | 主 な 歳 入 の 内 容 | 決 算 額 |
|---|--------------------------|--------|
| | 4. 中学校費委託金 | |
| | ・清流の国ふるさと魅力体験事業 | 835 千円 |
| | ・学校におけるカリキュラム・マネジメント充実事業 | 478 千円 |

[款] 16. 財産収入 331,778 千円

[項] 1. 財産運用収入 313,905 千円

(単位：千円)

| 目 | 主 な 歳 入 の 内 容 | 決 算 額 |
|------------|---------------------|--------------|
| 1. 財産貸付収入 | 1. 土地建物貸付収入 | 58,226 |
| | ・教職員住宅貸付収入 | 2,991 千円 |
| | ・土地建物貸付収入 | 22,807 千円 |
| | ・自動販売機設置場所貸付収入 | 12,933 千円ほか |
| | 2. 物品貸付収入 | |
| | ・ブロードバンド機器・ケーブル貸付収入 | 15,660 千円 |
| | ・調理機器等貸付収入 | 3,055 千円 |
| 2. 利子及び配当金 | 1. 利子及び配当金 | 255,679 |
| | ・職員退職手当基金利子 | 6,900 千円 |
| | ・財政調整基金利子 | 107,696 千円 |
| | ・減債基金利子 | 35,235 千円 |
| | ・公共施設等整備基金利子 | 50,926 千円 |
| | ・地域振興基金利子 | 41,389 千円 |
| | ・地域福祉基金利子 | 10,122 千円 ほか |

[項] 2. 財産売払収入 17,873 千円

(単位：千円)

| 目 | 主 な 歳 入 の 内 容 | 決 算 額 |
|-----------|---------------|----------|
| 1. 物品売払収入 | 1. 物品売払収入 | 2,353 |
| | ・物品売払収入 | 2,353 千円 |

(単位：千円)

| 目 | 主 な 歳 入 の 内 容 | 決 算 額 |
|------------|---------------------------------------|--------|
| 2. 不動産売払収入 | 1. 土地建物売払収入 ・土地建物売払収入 15,520 千円 | 15,520 |

〔款〕 17. 寄 附 金 2,355,664 千円

〔項〕 1. 寄 附 金 2,355,664 千円

(単位：千円)

| 目 | 主 な 歳 入 の 内 容 | 決 算 額 |
|-------------|---|-----------|
| 2. 総務費寄附金 | 1. 総務管理費寄附金 ・ふるさと納税 2,332,096 千円 | 2,332,096 |
| 3. 民生費寄附金 | 1. 社会福祉費寄附金 57 千円 2. 児童福祉費寄附金 357 千円 3. 高齢福祉費寄附金 3,030 千円 | 3,444 |
| 4. 商工費寄附金 | 1. 商工費寄附金 2,500 千円 | 2,500 |
| 5. 土木費寄附金 | 1. 道路橋りょう費寄附金 1,000 千円 | 1,000 |
| 6. 衛生費寄附金 | 1. 環境衛生費寄附金 7 千円 | 7 |
| 7. 災害復旧費寄附金 | 1. 災害復旧費寄附金 5,917 千円 | 5,917 |
| 8. 教育費寄附金 | 1. 教育総務費寄附金 10,375 千円 | 10,375 |
| 9. 消防費寄附金 | 1. 消防費寄附金 24 千円 | 24 |

(単位：千円)

| 目 | 主 な 歳 入 の 内 容 | 決 算 額 |
|---------------------|---------------------|-------|
| 10. 農林水産業費 寄 附 金 | 1. 農業費寄附金 301 千円 | 301 |

[款] 18. 繰 入 金 2,144,833 千円

[項] 1. 基金繰入金 2,144,833 千円

(単位：千円)

| 目 | 主 な 歳 入 の 内 容 | 決 算 額 |
|--------------------------------------|-------------------------------|-----------|
| 1. 職 員 退 職 手 当 基 金 繰 入 金 | 1. 職員退職手当基金繰入金 357,285 千円 | 357,285 |
| 2. 財 政 調 整 基 金 繰 入 金 | 1. 財政調整基金繰入金 1,499,303 千円 | 1,499,303 |
| 3. 減 債 基 金 繰 入 金 | 1. 減債基金繰入金 200,000 千円 | 200,000 |
| 4. 公 共 施 設 等 整 備 基 金 繰 入 金 | 1. 公共施設等整備基金繰入金 62,179 千円 | 62,179 |
| 5. 地 域 振 興 基 金 繰 入 金 | 1. 地域振興基金繰入金 16,504 千円 | 16,504 |
| 6. 板 取 地 区 支 派 川 振 興 基 金 繰 入 金 | 1. 板取地区支派川振興基金繰入金 4,000 千円 | 4,000 |
| 7. 社 会 福 祉 基 金 繰 入 金 | 1. 社会福祉基金繰入金 5,562 千円 | 5,562 |

[款] 19. 繰越金 1,273,864 千円

[項] 1. 繰越金 1,273,864 千円

(単位：千円)

| 目 | 主 な 歳 入 の 内 容 | 決 算 額 |
|--------|---|-----------|
| 1. 繰越金 | 1. 繰越金 ・繰越事業充当財源分 145,968 千円 ・純繰越金 1,127,896 千円 | 1,273,864 |

[款] 20. 諸収入 991,706 千円

[項] 1. 延滞金加算金及び過料 47,729 千円

(単位：千円)

| 目 | 主 な 歳 入 の 内 容 | 決 算 額 |
|--------|-------------------------------|--------|
| 1. 延滞金 | 1. 延滞金 ・市税延滞金 46,859 千円 ほか | 47,729 |

[項] 3. 貸付金元利収入 46,344 千円

(単位：千円)

| 目 | 主 な 歳 入 の 内 容 | 決 算 額 |
|-----------------|--|--------|
| 1. 住宅新築資金等貸付金収入 | 1. 住宅新築資金等貸付金収入 ・住宅新築資金等貸付金収入 6,443 千円 | 6,443 |
| 2. 母子寡婦貸付金収入 | 1. 母子寡婦貸付金収入 ・母子寡婦貸付金収入 174 千円 | 174 |
| 3. 市中銀行預託金収入 | 1. 市中銀行預託金収入 ・元金分 小口融資預託金 13,000 千円 事業所従業者等生活資金融資預託金 1,000 千円 住宅資金融資預託金 600 千円 | 14,600 |

(単位：千円)

| 目 | 主 な 歳 入 の 内 容 | 決 算 額 |
|--------------|--|--------|
| 4. 奨学資金貸付金収入 | 1. 奨学資金貸付金収入 ・奨学資金貸付金返還金 25,127 千円 | 25,127 |

〔項〕 4. 受託事業収入 1,207 千円

(単位：千円)

| 目 | 主 な 歳 入 の 内 容 | 決 算 額 |
|-----------------|---|-------|
| 1. 農林水産業費受託事業収入 | 1. 農業費受託事業収入 ・農業者年金事務費 371 千円 | 371 |
| 2. 土木費受託事業収入 | 1. 道路橋りょう費受託事業収入 ・下水道マンホール復旧事業 639 千円 ・水道仕切弁復旧事業 197 千円 | 836 |

〔項〕 5. 雑 入 896,426 千円

(単位：千円)

| 目 | 主 な 歳 入 の 内 容 | 決 算 額 |
|----------|---|---------|
| 1. 総務費雑入 | 1. 総務管理費雑入 ・広報せき・関市ホームページ広告料 2,395 千円 ・中濃地域広域行政事務組合職員給与等負担金 11,702 千円 ・水道事業退職手当負担金 22,301 千円 ・災害派遣職員給与等負担金 4,341 千円 ・職員駐車場利用協力金 7,143 千円 ・クリーンエネルギー自動車導入促進対策費補助金 2,974 千円 ・(公財)岐阜県市町村振興協会交付金 24,814 千円 ・郵送料 6,989 千円 ほか | 107,300 |

(単位：千円)

| 目 | 主 な 歳 入 の 内 容 | 決 算 額 |
|----------|---|---------|
| | 2. 徴税費雑入 ・ 家事予納金返還金 500 千円 ほか 3. 戸籍住民基本台帳費雑入 ・ 収入印紙等売りさばき手数料 773 千円 ・ 番号案内表示機広告料 360 千円 4. 統計調査費雑入 ・ 関市統計書売払代金 2 千円 | |
| 2. 民生費雑入 | 1. 社会福祉費雑入 ・ 福祉医療高額過年度分戻入れ 68,754 千円 ・ 福祉医療高額介護合算療養費 3,892 千円 ほか 2. 高齢福祉費雑入 ・ 保健事業費負担金精算還付金 2,580 千円 ・ 配食サービス事業利用料 6,351 千円 ・ 岐阜県後期高齢者医療広域連合負担金 16,938 千円 ・ 療養給付費負担金精算還付金 36,138 千円 ほか 3. 児童福祉費雑入 ・ 保育所職員等給食費 12,828 千円 ・ 一時的保育利用料 3,169 千円 ・ 保育園バス負担金 3,250 千円 ・ 児童発達支援センター支援事業収入 72,757 千円 ほか 4. 生活保護費雑入 ・ 生活保護費現年度返還金 20,617 千円 ほか | 253,919 |
| 3. 衛生費雑入 | 1. 保健衛生費雑入 ・ 金属類災害廃棄物売却料 2,184 千円 ほか 2. 清掃費雑入 ・ 古紙等売却料 721 千円 ほか | 3,852 |

(単位：千円)

| 目 | 主 な 歳 入 の 内 容 | 決 算 額 |
|-------------------|---|---------|
| 4. 農林水産業 費 雑 入 | 1. 農業費雑入 ・ 下洞戸活性化センター維持管理料 202 千円 ほか 2. 林業費雑入 ・ 事業地立木売却収入 1,026 千円 ・ 自動車建物災害共済金 992 千円 ほか 3. 農地費雑入 ・ 土地改良施設維持管理適正化事業交付金 15,814 千円 ・ 小水力発電電気売上料 1,212 千円 ほか | 20,531 |
| 5. 商工費雑入 | 1. 商工費雑入 ・ 観光パンフレット広告料 2,200 千円 ・ 施設指定管理者納付金 584 千円 ・ 濃州関所茶屋レストラン等光熱水費 531 千円 ほか | 4,565 |
| 6. 土木費雑入 | 1. 都市計画費雑入 ・ 関市全図等売払代金 66 千円 ほか 2. 土木管理費雑入 ・ 関市長良川改修促進協力会精算金 478 千円 ほか | 1,044 |
| 7. 消防費雑入 | 1. 消防費雑入 ・ 消防団員退職報償金収入 24,363 千円 ほか | 26,962 |
| 8. 教育費雑入 | 1. 小学校費雑入 ・ 自動車建物災害共済金 641 千円 ・ 太陽光発電電気売上料 368 千円 ほか 2. 中学校費雑入 ・ 学校水道料 223 千円 ほか | 478,253 |

(単位：千円)

| 目 | 主 な 歳 入 の 内 容 | 決 算 額 | |
|------------|---------------------|-----------------|-----------|
| 3. 高等学校費雑入 | ・ 自動車建物災害共済金 | 938 千円 ほか | |
| | 4. 社会教育費雑入 | ・ 文化会館等自主事業入場料 | 21,034 千円 |
| | | ・ 一般財団法人地域創造助成金 | 1,368 千円 |
| | | ・ クラフト活動代金 | 473 千円 ほか |
| 5. 保健体育費雑入 | ・ 給食費 | 406,630 千円 | |
| | ・ スポーツ振興くじ助成金 | 39,473 千円 ほか | |
| 6. 教育総務費雑入 | ・ 洞戸中央テレビ組合費（教職員住宅） | 18 千円 | |

〔款〕 21. 市 債 2,870,400 千円

〔項〕 1. 市 債 2,870,400 千円

(単位：千円)

| 目 | 主 な 歳 入 の 内 容 | 決 算 額 | |
|----------|---------------|-----------------------|------------|
| 1. 総 務 債 | 1. 総務管理債 | ・ 庁舎電気自動車売電設備設置事業 | 9,500 千円 |
| | | ・ ふれあいセンター整備事業（H29繰越） | 181,500 千円 |
| | | ・ 公民センター耐震補強事業 | 48,100 千円 |
| | | ・ 公民センター改修事業 | 800 千円 |
| | | ・ 地域内バス運行事業 | 72,900 千円 |
| | | ・ 地域内バス整備事業 | 2,800 千円 |
| | | ・ 関駅トイレ整備事業 | 9,400 千円 |
| 2. 民 生 債 | 1. 高齢福祉債 | ・ 洞戸老人福祉センター改修事業 | 30,400 千円 |

(単位：千円)

| 目 | 主 な 歳 入 の 内 容 | 決 算 額 |
|-------------------|---|---------|
| | 2. 児童福祉債 ・ 保育園バス整備事業 4,000 千円 ・ 中央親子教室整備事業 13,800 千円 | |
| 3. 衛生債 | 1. 保健衛生債 ・ 安桜山展望台整備事業 44,800 千円 ・ 総合斎苑設備改修事業 21,000 千円 | 65,800 |
| 4. 農 林 水 産 業 債 | 1. 林業債 ・ 県単林道改良事業 11,900 千円 ・ 県単林道改良事業 (H29繰越) 9,800 千円 ・ 板取林業総合センター取壊事業 (H29繰越) 6,500 千円 | 28,200 |
| 5. 商 工 債 | 1. 商工債 ・ 刃物ミュージアム回廊整備事業 (H29繰越) 21,800 千円 | 21,800 |
| 6. 土 木 債 | 1. 道路橋りょう債 ・ 除雪車整備事業 2,800 千円 ・ 橋りょう維持事業 64,800 千円 ・ 橋りょう維持事業 (H29繰越) 15,500 千円 ・ 東山西田原線改良事業 10,300 千円 ・ 東本郷鋳物師屋線改良事業 66,600 千円 ・ 道路舗装補修事業 86,400 千円 ・ 道路落石防止対策事業 15,500 千円 ・ 道路新設改良事業 45,700 千円 ・ 交通安全施設整備事業 13,300 千円 ・ 交通安全施設整備事業 (H29繰越) 6,000 千円 | 691,400 |

(単位：千円)

| 目 | 主 な 歳 入 の 内 容 | 決 算 額 |
|----------|---|---------|
| | 2. 都市計画債 <ul style="list-style-type: none"> ・西本郷一ツ山線整備事業 10,200 千円 ・西本郷一ツ山線整備事業 (H29繰越) 243,700 千円 ・平賀第一土地区画整理事業 28,200 千円 ・平賀第一土地区画整理事業 (H29繰越) 39,400 千円 ・平賀第二土地区画整理事業 22,200 千円 ・公園整備事業 13,100 千円 ・市営住宅取壊事業 4,600 千円 3. 河川債 <ul style="list-style-type: none"> ・関川改修事業 (H29繰越) 3,100 千円 | |
| 7. 消 防 債 | 1. 消防債 <ul style="list-style-type: none"> ・防災備蓄倉庫設置事業 10,300 千円 ・防災行政無線整備事業 6,800 千円 ・消防車両整備事業 5,500 千円 ・消防車庫整備事業 2,800 千円 ・防災機器整備事業 1,700 千円 | 27,100 |
| 8. 教 育 債 | 1. 小学校債 <ul style="list-style-type: none"> ・小学校校舎改修事業 1,500 千円 ・小学校校舎改修事業 (H29繰越) 37,300 千円 ・小学校屋内運動場改修事業 29,000 千円 ・小学校プール改修事業 10,200 千円 2. 中学校債 <ul style="list-style-type: none"> ・中学校校舎改修事業 1,200 千円 ・中学校校舎改修事業 (H29繰越) 75,200 千円 ・中学校屋内運動場改修事業 11,000 千円 3. 高等学校債 <ul style="list-style-type: none"> ・関商工高等学校整備事業 156,400 千円 | 987,300 |

(単位：千円)

| 目 | 主 な 歳 入 の 内 容 | 決 算 額 |
|--------------------------|--|----------------|
| | <p>4. 社会教育債</p> <ul style="list-style-type: none"> ・ 武芸川生涯学習センター耐震補強事業 7,000 千円 ・ 弥勒寺史跡公園整備事業 28,400 千円 ・ 弥勒寺史跡公園整備事業 (H29繰越) 10,300 千円 ・ 文化会館改修事業 265,800 千円 ・ 美術空間改修事業 26,800 千円 <p>5. 保健体育債</p> <ul style="list-style-type: none"> ・ 総合体育館改修事業 114,200 千円 ・ 中池ファミリーパーク整備事業 15,800 千円 ・ 片倉グラウンド改修事業 99,600 千円 ・ 武芸川体育館改修事業 21,600 千円 ・ 上之保体育館改修事業 13,300 千円 ・ 肥田瀬運動公園整備事業 62,700 千円 | |
| <p>9. 災 害 復 旧 債</p> | <p>1. 農林水産施設災害復旧債</p> <ul style="list-style-type: none"> ・ 林業施設災害復旧事業 2,700 千円 ・ 林業施設災害復旧事業 (H29繰越) 5,400 千円 <p>2. 土木施設災害復旧債</p> <ul style="list-style-type: none"> ・ 土木施設災害復旧事業 (現年) 49,300 千円 ・ 土木施設災害復旧事業 (現年) (H29繰越) 9,200 千円 ・ 都市計画施設災害復旧事業 6,100 千円 <p>3. 公共施設災害復旧債</p> <ul style="list-style-type: none"> ・ 民生施設災害復旧事業 2,900 千円 | <p>75,600</p> |
| <p>10. 臨 時 財 政 対 策 債</p> | <p>1. 臨時財政対策債 600,000 千円</p> <p>臨時財政対策債発行可能額 1,328,034千円</p> | <p>600,000</p> |

5 主な歳出の内容

〔款〕 1. 議会費 254,310 千円

〔項〕 1. 議会費 254,310 千円

(単位：千円)

| 目 | 事業名 | 主な事業内容と成果 | | | 事業費 | | |
|--------|-------------------------------------|--|-----------------------------------|-----------------------------|------------------------------------|-------------------------------|---------|
| 1. 議会費 | 1～4. 人件費 10. 交際費 13. 委託料 | 244,778 千円 207 千円 2,990 千円 | 8. 報償費 11. 需用費 14. 使用料及び賃借料 | 64 千円 848 千円 1,332 千円 | 9. 旅費 12. 役務費 19. 負担金補助及び交付金 | 1,283 千円 59 千円 2,749 千円 | 254,310 |
| | (執行率 97.2% 不用額 7,313千円 前年増減率 △5.2%) | | | | | | |
| | 議会運営事業 | <ul style="list-style-type: none"> ・議会の円滑な運営を推進した。また、会議録をホームページ等で公開し、開かれた議会運営に努めた。 (1) 会議録作成業務 <ul style="list-style-type: none"> 本会議 1,310 千円 委員会 635 千円 (2) 会議録検索システム保守 596 千円 (3) 会議録検索システム用データ作成 本会議・委員会 449 千円 (4) 会議録検索システム使用料 959 千円 (5) 負担金の状況 714 千円 <ul style="list-style-type: none"> 全国市議会議長会 421 千円 全国高速自動車道市議会協議会 20 千円 東海市議会議長会 94 千円 岐阜県市議会議長会 101 千円 中濃十市議会議長会 60 千円 総務厚生委員会視察負担金 18 千円 | | | 6,230 | | |

| 目 | 事業名 | 主な事業内容と成果 | 事業費 | | | | | | | | | | | | | | | | | | | | | | | | | | | | | | | | | | | | | | | | |
|---------------|---------------|--|---------------|---------------|--------------|--------------|--------------|---------------|---------------|--------------|--------------|--|-------------|------------|--|---------------|--|---------|--------|-----|-----|-----|---------|----------|-----|-----|-----|---------|------------|-------|-----|----|---------|----------|--------|-----|----|-----------|----------|-----|-----|-----|-------|
| | 議員活動事業 | <p>・議会、委員会の活発な活動と市政格段の推進のために視察研修等を実施した。</p> <p>(1) 本会議、委員会の開催</p> <p>定例会4回(本会議日数20日) 臨時会1回(本会議日数1日)</p> <table border="1" data-bbox="775 392 1693 635"> <tr> <td>委員会 開催回数</td> <td>議会運営 19(4)</td> <td>総務厚生 6(3)</td> <td>文教経済 6(3)</td> <td>建設環境 5(5)</td> </tr> <tr> <td>特別委員会 開催回数</td> <td>新年度予算 5(0)</td> <td>観光振興 3(3)</td> <td>公共施設 3(1)</td> <td></td> </tr> <tr> <td>その他 開催回数</td> <td colspan="2">全員協議会 3</td> <td colspan="2">会派代表者会議 11</td> </tr> </table> <p>※ () 内の数字は、協議会開催回数</p> <p>(2) 委員会の行政視察等旅費 853 千円</p> <table data-bbox="792 735 1666 903"> <tr> <td>議会運営委員会</td> <td>10/3-4</td> <td>滑川市</td> <td>長岡市</td> <td>11人</td> </tr> <tr> <td>総務厚生委員会</td> <td>11/13-14</td> <td>桑名市</td> <td>袋井市</td> <td>10人</td> </tr> <tr> <td>文教経済委員会</td> <td>10/31-11/1</td> <td>大和郡山市</td> <td>桜井市</td> <td>9人</td> </tr> <tr> <td>建設環境委員会</td> <td>10/16-17</td> <td>南アルプス市</td> <td>松本市</td> <td>9人</td> </tr> <tr> <td>観光振興特別委員会</td> <td>10/22-23</td> <td>大野市</td> <td>丹波市</td> <td>13人</td> </tr> </table> <p>(3) 議長行動費等 364 千円</p> <p>(4) 政務活動費交付金 2,035 千円</p> | 委員会 開催回数 | 議会運営 19(4) | 総務厚生 6(3) | 文教経済 6(3) | 建設環境 5(5) | 特別委員会 開催回数 | 新年度予算 5(0) | 観光振興 3(3) | 公共施設 3(1) | | その他 開催回数 | 全員協議会 3 | | 会派代表者会議 11 | | 議会運営委員会 | 10/3-4 | 滑川市 | 長岡市 | 11人 | 総務厚生委員会 | 11/13-14 | 桑名市 | 袋井市 | 10人 | 文教経済委員会 | 10/31-11/1 | 大和郡山市 | 桜井市 | 9人 | 建設環境委員会 | 10/16-17 | 南アルプス市 | 松本市 | 9人 | 観光振興特別委員会 | 10/22-23 | 大野市 | 丹波市 | 13人 | 3,301 |
| 委員会 開催回数 | 議会運営 19(4) | 総務厚生 6(3) | 文教経済 6(3) | 建設環境 5(5) | | | | | | | | | | | | | | | | | | | | | | | | | | | | | | | | | | | | | | | |
| 特別委員会 開催回数 | 新年度予算 5(0) | 観光振興 3(3) | 公共施設 3(1) | | | | | | | | | | | | | | | | | | | | | | | | | | | | | | | | | | | | | | | | |
| その他 開催回数 | 全員協議会 3 | | 会派代表者会議 11 | | | | | | | | | | | | | | | | | | | | | | | | | | | | | | | | | | | | | | | | |
| 議会運営委員会 | 10/3-4 | 滑川市 | 長岡市 | 11人 | | | | | | | | | | | | | | | | | | | | | | | | | | | | | | | | | | | | | | | |
| 総務厚生委員会 | 11/13-14 | 桑名市 | 袋井市 | 10人 | | | | | | | | | | | | | | | | | | | | | | | | | | | | | | | | | | | | | | | |
| 文教経済委員会 | 10/31-11/1 | 大和郡山市 | 桜井市 | 9人 | | | | | | | | | | | | | | | | | | | | | | | | | | | | | | | | | | | | | | | |
| 建設環境委員会 | 10/16-17 | 南アルプス市 | 松本市 | 9人 | | | | | | | | | | | | | | | | | | | | | | | | | | | | | | | | | | | | | | | |
| 観光振興特別委員会 | 10/22-23 | 大野市 | 丹波市 | 13人 | | | | | | | | | | | | | | | | | | | | | | | | | | | | | | | | | | | | | | | |
| | その他の事業 | <p>・議員報酬 議員報酬・期末手当 22人 160,225 千円</p> <p>・共済費 議員年金廃止に伴う負担金等 42,655 千円</p> <p>・議会費職員給与 職員 5人 41,899 千円</p> | 244,779 | | | | | | | | | | | | | | | | | | | | | | | | | | | | | | | | | | | | | | | | |

[款] 2. 総務費 6,646,357 千円

[項] 1. 総務管理費 5,952,482 千円

(単位：千円)

| 目 | 事業名 | 主な事業内容と成果 | | | | | 事業費 |
|----------|--------------|--|----------------|-----------|---------|------------|-----------|
| 1. 一般管理費 | 1～4. 人件費 | 1,175,135 千円 | 5. 災害補償費 | 2,979 千円 | 7. 賃金 | 38,392 千円 | 1,559,184 |
| | 8. 報償費 | 1,268 千円 | 9. 旅費 | 2,623 千円 | 10. 交際費 | 531 千円 | |
| | 11. 需用費 | 2,147 千円 | 12. 役務費 | 11,444 千円 | 13. 委託料 | 3,197 千円 | |
| | 14. 使用料及び賃借料 | 752 千円 | 19. 負担金補助及び交付金 | 13,816 千円 | 25. 積立金 | 306,900 千円 | |
| | | (執行率 96.2% 不用額 61,046千円 前年増減率 △14.7%) | | | | | |
| | 渉外・交流事業 | ・安心な市民生活のため、顧問弁護士による無料法律相談の実施や市民総合賠償保険への加入等を行った。 (1) 報酬 顧問弁護士 12カ月 5人 1,444 千円 (2) 報償費・報償品 市政功労者表彰・ふるさと懇談会・来客土産品等 846 千円 (3) 交際費 市長交際費 531 千円 (4) 役務費 全国市長会市民総合賠償保険料 89,260人 1,134 千円 (5) 負担金、補助金の状況 [負担金] 全国市長会 428 千円 東海市長会 17 千円 岐阜県中部首長協議会 20 千円 岐阜県市長会 719 千円 岐阜県地方自治研究センター 10 千円 地方自治研究機構 27 千円 行政懇談会 120 千円 全国都市問題会議 20 千円 全国青年市長会 30 千円 東海若手市長の会 5 千円 平和首長会議 2 千円 教育再生首長会議 20 千円 資産経営・公民連携首長会議 10 千円 [補助金] 原水爆禁止世界大会等参加 20 千円 | | | | | 7,798 |

| 目 | 事業名 | 主な事業内容と成果 | 事業費 |
|---|--------|---|--------|
| | | <p>・首都圏在住の関市出身者と懇談会を開き、広く市政への意見収集と情報発信を行った。</p> <p>(1) 需用費 ふるさと懇談会食糧費 600 千円 開催期日 平成31年2月6日 参加人数 70人 (特定財源 諸収入 184千円)</p> | |
| | 福利厚生事業 | <p>・職員の疾病予防と健康管理のため、人間ドック・年代別総合健診をはじめ、B型肝炎予防接種等を実施した。</p> <p>(1) 報酬 健康管理医師 (健康相談) 12カ月 420 千円 (高ストレス者面談) 5カ月 175 千円</p> <p>(2) 災害補償費 嘱託・臨時職員公務災害補償費 3人 2,979 千円 (特定財源 諸収入 1,020千円)</p> <p>(3) 役務費 人間ドック 437人 7,349 千円 年代別総合健康診断 177人 1,186 千円 B型肝炎予防接種 341 千円 嘱託・臨時職員生活習慣病予防健診等 1,313 千円 (特定財源 諸収入 8,867千円)</p> <p>(4) 委託料 ストレスチェック検査 365 千円</p> <p>(5) 負担金、補助金の状況 [負担金] 岐阜県社会保険協会中濃支部 8 千円 美濃加茂社会保険委員会中濃支部 3 千円 [補助金] 職員互助会 1,183 千円</p> | 15,480 |
| | 職員研修事業 | <p>・自治大学校、市町村アカデミー等での研修により、職員の専門知識の習得と資質の向上を図った。</p> <p>(1) 旅費 総務省自治実務研修 1,007 千円 自治大学校 107 千円 その他各種研修 562 千円</p> | 5,518 |

| 目 | 事業名 | 主な事業内容と成果 | 事業費 |
|---|-----------|---|--------|
| | | <p>(2) 委託料</p> <p>タイムマネジメント研修 165 千円</p> <p>ハラスメント防止研修 228 千円</p> <p>アサーティブ コミュニケーション研修 162 千円</p> <p>ゼミ形式接遇研修 518 千円</p> <p>人事評価者研修 183 千円</p> <p>課長補佐研修 165 千円</p> <p>メンタルヘルス研修 364 千円</p> <p>職員倫理研修 414 千円</p> <p>(3) 負担金の状況</p> <p>〔負担金〕一般研修 (特定財源 諸収入) 713 千円</p> <p>海外研修 (特定財源 諸収入) 439 千円</p> <p>286 千円</p> <p>(特定財源 諸収入) 100 千円</p> <p>〔補助金〕職員自主研究活動費助成 192 千円</p> <p>(4) 研修参加実績</p> <p>自治大 1 人</p> <p>現場研修 (清掃事務所) 18 人</p> <p>消防規律訓練・社会福祉施設研修 (新規採用・二年目職員) 48 人</p> | |
| | 人事・給与管理事業 | <p>・東日本大震災に係る職員派遣として、岩手県釜石市に職員を派遣した。</p> <p>・相互交流と連携関係緊密化を図るため、岐阜県等と人事交流を行った。</p> <p>(1) 旅費</p> <p>東日本大震災に係る職員派遣 1人 285 千円</p> <p>(2) 需用費・印刷製本費</p> <p>職員採用ガイドブック印刷 214 千円</p> <p>(特定財源 諸収入) 34 千円</p> <p>(3) 委託料</p> <p>職員採用試験 632 千円</p> <p>(4) 使用料及び賃借料</p> <p>コピー機借上料 137 千円</p> | 10,344 |

| 目 | 事業名 | 主な事業内容と成果 | 事業費 |
|----------|------------|---|-----------|
| | | <p>(5) 負担金の状況 人事交流職員給与負担金 (岐阜県) 1,984 千円 人事交流職員給与負担金 (中濃消防) 6,310 千円</p> <hr/> <p>その他の事業 ・一般管理費職員給与 特別職 2人、一般職 96人 1,166,637 千円 (特定財源 県支出金 950千円 繰入金 357,285千円 諸収入 40,760千円)</p> <p>(1) 負担金の状況 中濃消防組合退職手当負担金 1,688 千円</p> <p>・職員退職手当基金積立 H30末基金残高 581,256 千円 積立金 306,900 千円 (特定財源 財産収入 6,900千円)</p> <p>・臨時職員等管理事業 賃金・共済等 臨時職員 35人 44,819 千円 (特定財源 諸収入 1,841千円)</p> | 1,520,044 |
| 2. 企画広報費 | | <p>1~4. 人件費 953 千円 7. 賃金 4,344 千円 8. 報償費 1,127,688 千円 9. 旅費 2,083 千円 11. 需用費 15,760 千円 12. 役務費 236,060 千円 13. 委託料 70,171 千円 14. 使用料及び賃借料 2,860 千円 18. 備品購入費 473 千円 19. 負担金補助及び交付金 25,872 千円 23. 償還金利子及び割引料 293 千円</p> <p>(執行率 91.9% 翌年度繰越額 8,000千円 不用額 123,593千円 前年増減率 122.6%)</p> | 1,486,557 |
| | 行政改革大綱推進事業 | <p>・多様化する市民ニーズに応えられる効果的、効率的な行財政運営の推進を図るため、SAPⅡの計画に基づき、全改革項目の実施方法を検討した。</p> <p>(1) 報酬 行政改革推進審議会 156 千円 開催期日 第1回 平成30年4月27日 参加人数 13人 開催期日 第2回 平成31年3月20日 参加人数 11人</p> <p>(2) 報償費 関市行政改革アドバイザー 87 千円</p> | 263 |

| 目 | 事業名 | 主な事業内容と成果 | 事業費 |
|---|----------|---|--------|
| | 広報・広聴事業 | <p>・市民に市政情報を発信するために、「広報せき」を年12回発行したほか、テレビ、ラジオにより広報番組を制作した。 また、広報せきリニューアルにあたりデザインアドバイザーを活用した。</p> <p>(1) 報償費 デザインアドバイザー 430 千円</p> <p>(2) 印刷製本費 9,927 千円 「広報せき」印刷 年12回発行 (特定財源 国 9千円 諸収入 3,017千円)</p> <p>(3) 広告料 新聞等広告料 17件 322 千円 (特定財源 財産収入 1千円)</p> <p>(4) 委託料 岐阜放送ラジオ 「関市の時間」 12回放送 992 千円 岐阜放送テレビ 「あなたの街から～関市～」 1日撮影 621 千円 ケーブルテレビ 「明日を創る関のまち」 4回制作 8カ月放送 1,501 千円</p> <p>(5) 情報借上料 1,620 千円 ホームページCMS 賃貸借料</p> <p>(6) 備品購入費 393 千円 広報用カメラ一式</p> <p>(7) 負担金 日本広報協会 24 千円 岐阜放送テレビ番組 チャリティースペシャル 50 千円 広報セミナー 9 千円</p> | 17,004 |
| | 総合計画運用事業 | <p>・第5次総合計画の進捗管理を行うとともに、各施策の市民満足度を調査した。</p> <p>(1) 報酬 111 千円 総合計画審議会委員 開催期日 第1回 平成31年3月18日 参加人数 17人</p> <p>(2) 委託料 まちづくり市民意識アンケート調査 984 千円</p> | 1,793 |

| 目 | 事業名 | 主な事業内容と成果 | 事業費 |
|---|-------------|---|--------|
| | 行政評価運用事業 | <p>・事務の効率化及び職員の経営意識を向上させるために、行政評価研修を開催した。</p> <p>(1) 報償費 平成30年6月7日 平成31年2月21日 300 千円 行政評価初任者研修講師謝礼</p> | 304 |
| | 子育て世代定住促進事業 | <p>・関市に転入し新築住宅・中古住宅を取得した子育て世帯と、3世代同居または隣居を始めた世帯に応援金を支給した。また、併せて道の駅等で利用できる応援券を支給した。</p> <p>(1) 報償費 SEK Iラ・ラ・ライフ応援券 312枚 312 千円</p> <p>(2) 補助金 多世代同居支援 794 千円 (特定財源 寄附金 427千円)</p> <p>定住促進奨励金 12,800 千円 (特定財源 寄附金 12,800千円)</p> <p>定住促進奨励金 (中古住宅) 1,200 千円 (特定財源 県 400千円)</p> | 15,289 |
| | 子育て応援券事業 | <p>・平成30年度中に子どもが産まれた家庭に、市内の店舗で利用できる関市子育て応援券を支給した。</p> <p>(1) 報償費 関市子育て応援券 9,594 千円 1,000円券 3,116枚 2,000円券 3,239枚 (特定財源 寄附金 9,594千円)</p> <p>(2) 印刷製本費 関市子育て応援券・地域経済応援券等印刷業務 1,029 千円 (特定財源 寄附金 1,029千円)</p> | 10,623 |
| | 企画調整事業 | <p>・事務事業の改善や新規事業の創出をするために、先進事例の調査・研究にかかる視察旅費を支給した。また、シェアリングエコノミーを啓発するセミナーを開催した。</p> <p>(1) 旅費 先進的事業の調査研究に関する視察 19件延べ39人 1,608 千円</p> | 2,798 |

| 目 | 事業名 | 主な事業内容と成果 | 事業費 |
|---|---------------|---|-----------|
| | | (2) 委託料 民泊説明会 96 千円 地方体験型ツアー構築研修 314 千円 シェアリングエコノミー啓発セミナー 166 千円 (3) 負担金 先進的事業の調査研究に関する視察 3件 35 千円 (特定財源 国 7千円) | |
| | ふるさと納税事業 | ・「ふるさと・せき応援寄附金」の収入アップを図るため、関市らしさを前面に打ち出した刃物関連の返礼品の充実を図った。また、システムを強化して業務を効率化した。 (1) 報償費 ふるさと納税寄附者返礼品 1,116,931 千円 (特定財源 寄附金 1,116,931千円) (2) 手数料 ふるさと納税システム手数料 209,475 千円 (特定財源 寄附金 209,475千円) (3) 委託料 ふるさと納税システム構築・保守業務 1,418 千円 ふるさと納税PR・プロモーション 6,944 千円 ふるさと納税受入事務業務 45,405 千円 ふるさと納税事務人材派遣 2,779 千円 (特定財源 寄附金 56,546千円) (4) 負担金 災害義援金配分委員会 10,000 千円 (特定財源 寄附金 10,000千円) | 1,426,792 |
| | 移住定住プロモーション事業 | ・名古屋圏・首都圏の子育て世帯や若者をターゲットとした移住定住情報の発信を行った。また、キャッチコピー、ロゴマークを開発し、セミナーやツアーを開催した。 (1) 委託料 関市移住定住プロモーション 8,000 千円 (特定財源 寄附金 8,000千円) (2) 負担金 SOCIAL TOWER MARKET2018 100 千円 | 9,389 |

| 目 | 事業名 | 主な事業内容と成果 | 事業費 |
|----------|--|--|--------|
| | 移住定住推進事業 | <ul style="list-style-type: none"> ・空き家情報バンクの運営や移住定住の促進のために、移住定住コーディネート業務を委託した。また、移住・交流フェアに出展し、関市の魅力を県外にアピールした。 (1) 委託料 移住定住コーディネート業務 951 千円 (2) 施設借上料 移住・交流フェア出展 162 千円 (3) 負担金 関市・美濃市・郡上市移住定住促進協議会 860 千円 | 2,302 |
| 3. 行政管理費 | 1. 報酬 76 千円 11. 需用費 6,988 千円 14. 使用料及び賃借料 7,223 千円 | 8. 報償費 15 千円 12. 役務費 45,733 千円 18. 備品購入費 2,192 千円 9. 旅費 83 千円 13. 委託料 6,251 千円 19. 負担金補助及び交付金 56 千円 (執行率 91.3% 翌年度繰越額 1,372千円 不用額 5,145千円 前年増減率 6.6%) | 68,617 |
| | 文書管理事業 | <ul style="list-style-type: none"> ・文書の発送、各世帯への広報の配布などを適正かつ効果的に行い、市民から信頼される行政の推進を図った。 (1) 需用費 ファイリング用品等 377 千円 (2) 役務費 後納郵便料 45,162 千円 (振替 51,814千円) 切手・はがき 429 千円 (特定財源 諸収入 6,989千円) (3) 委託料 広報等配布 3,455 千円 | 50,044 |
| | 情報公開事業 | <ul style="list-style-type: none"> ・情報公開制度及び個人情報保護制度を推進し、市政に対する信頼を確保するとともに、透明性の向上と市民参加機会の拡大を図った。 ・議事録作成支援音声認識システムを導入し、全庁的な会議録作成に要する時間の短縮及び会議録の精度向上を図った。 (1) 需用費 議事録作成支援音声認識システム用品 3,092 千円 (2) 委託料 システム保守 194 千円 | 5,584 |

| 目 | 事業名 | 主な事業内容と成果 | 事業費 | | | | | | | | | | | | | | | | | | | | | | | | | | | | | | | | | | | | | | | | | |
|-------|--------|--|-------|-------|---------|----|----|----|----|----|------|----|----|------|---|-----|---|-------|---|-------|---|-------|---|-------|---|-------|----|-------|---|----|---|----|----|------|-----|-----|---------|----|----|---|---|---|---|--|
| | | <p>(3) 備品購入費 議事録作成支援音声認識システム 2,192 千円</p> <p>(4) 負担金 情報公開制度・個人情報保護研修 35 千円 (特定財源 諸収入 35千円)</p> <p><平成30年度公文書公開制度の実施状況></p> <p>1. 請求者別の請求状況</p> <table border="1" data-bbox="779 560 1285 628"> <thead> <tr> <th>区分</th> <th>市内在住者</th> <th>その他</th> <th>合計</th> </tr> </thead> <tbody> <tr> <td>件数</td> <td>19</td> <td>10</td> <td>29</td> </tr> </tbody> </table> <p>2. 実施機関別の請求状況</p> <table border="1" data-bbox="779 692 1149 1031"> <thead> <tr> <th>実施機関</th> <th>件数</th> </tr> </thead> <tbody> <tr> <td rowspan="7">市長</td> <td>市長公室</td> <td>1</td> </tr> <tr> <td>財務部</td> <td>2</td> </tr> <tr> <td>協働推進部</td> <td>1</td> </tr> <tr> <td>健康福祉部</td> <td>5</td> </tr> <tr> <td>市民環境部</td> <td>1</td> </tr> <tr> <td>産業経済部</td> <td>1</td> </tr> <tr> <td>基盤整備部</td> <td>15</td> </tr> <tr> <td>教育委員会</td> <td>2</td> </tr> <tr> <td>議会</td> <td>1</td> </tr> </tbody> </table> <p>3. 公開決定及び不服申立て状況</p> <table border="1" data-bbox="1193 692 1892 761"> <thead> <tr> <th>区分</th> <th>公開</th> <th>部分公開</th> <th>非公開</th> <th>不存在</th> <th>不服申立て申請</th> </tr> </thead> <tbody> <tr> <td>件数</td> <td>25</td> <td>5</td> <td>0</td> <td>2</td> <td>0</td> </tr> </tbody> </table> <p><平成30年度個人情報の開示等の実施状況> (件数)</p> <p>1. 請求者別の請求状況 市内在住者 2件 その他 1件</p> <p>2. 実施機関別の請求状況 財務部 2件 健康福祉部 1件</p> <p>3. 開示等の決定 3件</p> <p>4. 不服申立て状況 0件</p> | 区分 | 市内在住者 | その他 | 合計 | 件数 | 19 | 10 | 29 | 実施機関 | 件数 | 市長 | 市長公室 | 1 | 財務部 | 2 | 協働推進部 | 1 | 健康福祉部 | 5 | 市民環境部 | 1 | 産業経済部 | 1 | 基盤整備部 | 15 | 教育委員会 | 2 | 議会 | 1 | 区分 | 公開 | 部分公開 | 非公開 | 不存在 | 不服申立て申請 | 件数 | 25 | 5 | 0 | 2 | 0 | |
| 区分 | 市内在住者 | その他 | 合計 | | | | | | | | | | | | | | | | | | | | | | | | | | | | | | | | | | | | | | | | | |
| 件数 | 19 | 10 | 29 | | | | | | | | | | | | | | | | | | | | | | | | | | | | | | | | | | | | | | | | | |
| 実施機関 | 件数 | | | | | | | | | | | | | | | | | | | | | | | | | | | | | | | | | | | | | | | | | | | |
| 市長 | 市長公室 | 1 | | | | | | | | | | | | | | | | | | | | | | | | | | | | | | | | | | | | | | | | | | |
| | 財務部 | 2 | | | | | | | | | | | | | | | | | | | | | | | | | | | | | | | | | | | | | | | | | | |
| | 協働推進部 | 1 | | | | | | | | | | | | | | | | | | | | | | | | | | | | | | | | | | | | | | | | | | |
| | 健康福祉部 | 5 | | | | | | | | | | | | | | | | | | | | | | | | | | | | | | | | | | | | | | | | | | |
| | 市民環境部 | 1 | | | | | | | | | | | | | | | | | | | | | | | | | | | | | | | | | | | | | | | | | | |
| | 産業経済部 | 1 | | | | | | | | | | | | | | | | | | | | | | | | | | | | | | | | | | | | | | | | | | |
| | 基盤整備部 | 15 | | | | | | | | | | | | | | | | | | | | | | | | | | | | | | | | | | | | | | | | | | |
| 教育委員会 | 2 | | | | | | | | | | | | | | | | | | | | | | | | | | | | | | | | | | | | | | | | | | | |
| 議会 | 1 | | | | | | | | | | | | | | | | | | | | | | | | | | | | | | | | | | | | | | | | | | | |
| 区分 | 公開 | 部分公開 | 非公開 | 不存在 | 不服申立て申請 | | | | | | | | | | | | | | | | | | | | | | | | | | | | | | | | | | | | | | | |
| 件数 | 25 | 5 | 0 | 2 | 0 | | | | | | | | | | | | | | | | | | | | | | | | | | | | | | | | | | | | | | | |
| | 法制事務事業 | <p>・市の例規整備、庁内LAN上及び公開用の例規集のデータ更新等を行った。</p> <p>(1) 委託料 例規集検索システム用更新データ作成 1,604 千円 法制執務研修 173 千円 例規整備等支援 356 千円</p> <p>(2) 使用料及び賃借料 例規管理システム等 2,074 千円</p> | 4,595 | | | | | | | | | | | | | | | | | | | | | | | | | | | | | | | | | | | | | | | | | |

| 目 | 事業名 | 主な事業内容と成果 | 事業費 | | | | | | | | | | | | | | | | | | | | | | | | | | | | | | | | | | | | | | | | | | | | | | | | | | | | | | | | | | | | | | | | | | | | | | | |
|-------------|-----------|---|-------|----|----|------|----|----|----|---|----|---|----|---|----|---|-----|----|----|---|-----|-----|---|----|---|----|--|----|-----|---|----|----|-----|----|-----|--------|-----|----|--|-----|-------|--------|----|-------|----|----|---------|-----|----|------|----|---|-------|-------|---|-------------|----|---|----------|----------|----|----|-----------|----|----|--|-----|-----|--|----|----|--|-----|--|
| | | <p>＜平成30年度条例、規則等の制定改廃状況（例規集検索システム登載分）＞</p> <table border="1" data-bbox="824 288 1335 480"> <thead> <tr> <th>区分</th> <th></th> <th>制定</th> <th>一部改正</th> <th>廃止</th> </tr> </thead> <tbody> <tr> <td rowspan="3">市長</td> <td>条例</td> <td>3</td> <td>29</td> <td>0</td> </tr> <tr> <td>規則</td> <td>7</td> <td>42</td> <td>0</td> </tr> <tr> <td>告示等</td> <td>32</td> <td>23</td> <td>3</td> </tr> <tr> <td>議会等</td> <td>規則等</td> <td>0</td> <td>15</td> <td>0</td> </tr> <tr> <td>合計</td> <td></td> <td>42</td> <td>109</td> <td>3</td> </tr> </tbody> </table> <p>＜平成31年3月31日現在 例規集検索システム登載状況＞</p> <table border="1" data-bbox="824 608 1565 1082"> <tbody> <tr> <td rowspan="3">市長</td> <td>条例</td> <td>248</td> </tr> <tr> <td>規則</td> <td>268</td> </tr> <tr> <td>訓令及び告示</td> <td>207</td> </tr> <tr> <td colspan="2">小計</td> <td>723</td> </tr> <tr> <td>教育委員会</td> <td>規則、告示等</td> <td>58</td> </tr> <tr> <td>公平委員会</td> <td>規則</td> <td>12</td> </tr> <tr> <td>選挙管理委員会</td> <td>告示等</td> <td>16</td> </tr> <tr> <td>監査委員</td> <td>告示</td> <td>3</td> </tr> <tr> <td>農業委員会</td> <td>規則・告示</td> <td>6</td> </tr> <tr> <td>固定資産評価審査委員会</td> <td>規程</td> <td>4</td> </tr> <tr> <td>水道（公営企業）</td> <td>管理規程及び告示</td> <td>11</td> </tr> <tr> <td>議会</td> <td>規則、訓令、告示等</td> <td>10</td> </tr> <tr> <td colspan="2">小計</td> <td>120</td> </tr> <tr> <td colspan="2">その他</td> <td>23</td> </tr> <tr> <td colspan="2">合計</td> <td>866</td> </tr> </tbody> </table> | 区分 | | 制定 | 一部改正 | 廃止 | 市長 | 条例 | 3 | 29 | 0 | 規則 | 7 | 42 | 0 | 告示等 | 32 | 23 | 3 | 議会等 | 規則等 | 0 | 15 | 0 | 合計 | | 42 | 109 | 3 | 市長 | 条例 | 248 | 規則 | 268 | 訓令及び告示 | 207 | 小計 | | 723 | 教育委員会 | 規則、告示等 | 58 | 公平委員会 | 規則 | 12 | 選挙管理委員会 | 告示等 | 16 | 監査委員 | 告示 | 3 | 農業委員会 | 規則・告示 | 6 | 固定資産評価審査委員会 | 規程 | 4 | 水道（公営企業） | 管理規程及び告示 | 11 | 議会 | 規則、訓令、告示等 | 10 | 小計 | | 120 | その他 | | 23 | 合計 | | 866 | |
| 区分 | | 制定 | 一部改正 | 廃止 | | | | | | | | | | | | | | | | | | | | | | | | | | | | | | | | | | | | | | | | | | | | | | | | | | | | | | | | | | | | | | | | | | | | | | |
| 市長 | 条例 | 3 | 29 | 0 | | | | | | | | | | | | | | | | | | | | | | | | | | | | | | | | | | | | | | | | | | | | | | | | | | | | | | | | | | | | | | | | | | | | | | |
| | 規則 | 7 | 42 | 0 | | | | | | | | | | | | | | | | | | | | | | | | | | | | | | | | | | | | | | | | | | | | | | | | | | | | | | | | | | | | | | | | | | | | | | |
| | 告示等 | 32 | 23 | 3 | | | | | | | | | | | | | | | | | | | | | | | | | | | | | | | | | | | | | | | | | | | | | | | | | | | | | | | | | | | | | | | | | | | | | | |
| 議会等 | 規則等 | 0 | 15 | 0 | | | | | | | | | | | | | | | | | | | | | | | | | | | | | | | | | | | | | | | | | | | | | | | | | | | | | | | | | | | | | | | | | | | | | | |
| 合計 | | 42 | 109 | 3 | | | | | | | | | | | | | | | | | | | | | | | | | | | | | | | | | | | | | | | | | | | | | | | | | | | | | | | | | | | | | | | | | | | | | | |
| 市長 | 条例 | 248 | | | | | | | | | | | | | | | | | | | | | | | | | | | | | | | | | | | | | | | | | | | | | | | | | | | | | | | | | | | | | | | | | | | | | | | | |
| | 規則 | 268 | | | | | | | | | | | | | | | | | | | | | | | | | | | | | | | | | | | | | | | | | | | | | | | | | | | | | | | | | | | | | | | | | | | | | | | | |
| | 訓令及び告示 | 207 | | | | | | | | | | | | | | | | | | | | | | | | | | | | | | | | | | | | | | | | | | | | | | | | | | | | | | | | | | | | | | | | | | | | | | | | |
| 小計 | | 723 | | | | | | | | | | | | | | | | | | | | | | | | | | | | | | | | | | | | | | | | | | | | | | | | | | | | | | | | | | | | | | | | | | | | | | | | |
| 教育委員会 | 規則、告示等 | 58 | | | | | | | | | | | | | | | | | | | | | | | | | | | | | | | | | | | | | | | | | | | | | | | | | | | | | | | | | | | | | | | | | | | | | | | | |
| 公平委員会 | 規則 | 12 | | | | | | | | | | | | | | | | | | | | | | | | | | | | | | | | | | | | | | | | | | | | | | | | | | | | | | | | | | | | | | | | | | | | | | | | |
| 選挙管理委員会 | 告示等 | 16 | | | | | | | | | | | | | | | | | | | | | | | | | | | | | | | | | | | | | | | | | | | | | | | | | | | | | | | | | | | | | | | | | | | | | | | | |
| 監査委員 | 告示 | 3 | | | | | | | | | | | | | | | | | | | | | | | | | | | | | | | | | | | | | | | | | | | | | | | | | | | | | | | | | | | | | | | | | | | | | | | | |
| 農業委員会 | 規則・告示 | 6 | | | | | | | | | | | | | | | | | | | | | | | | | | | | | | | | | | | | | | | | | | | | | | | | | | | | | | | | | | | | | | | | | | | | | | | | |
| 固定資産評価審査委員会 | 規程 | 4 | | | | | | | | | | | | | | | | | | | | | | | | | | | | | | | | | | | | | | | | | | | | | | | | | | | | | | | | | | | | | | | | | | | | | | | | |
| 水道（公営企業） | 管理規程及び告示 | 11 | | | | | | | | | | | | | | | | | | | | | | | | | | | | | | | | | | | | | | | | | | | | | | | | | | | | | | | | | | | | | | | | | | | | | | | | |
| 議会 | 規則、訓令、告示等 | 10 | | | | | | | | | | | | | | | | | | | | | | | | | | | | | | | | | | | | | | | | | | | | | | | | | | | | | | | | | | | | | | | | | | | | | | | | |
| 小計 | | 120 | | | | | | | | | | | | | | | | | | | | | | | | | | | | | | | | | | | | | | | | | | | | | | | | | | | | | | | | | | | | | | | | | | | | | | | | |
| その他 | | 23 | | | | | | | | | | | | | | | | | | | | | | | | | | | | | | | | | | | | | | | | | | | | | | | | | | | | | | | | | | | | | | | | | | | | | | | | |
| 合計 | | 866 | | | | | | | | | | | | | | | | | | | | | | | | | | | | | | | | | | | | | | | | | | | | | | | | | | | | | | | | | | | | | | | | | | | | | | | | |
| | 事務機器管理事業 | <p>・全ての部局で利用される事務機器を一括管理することで、効率的な運用を図るとともに、統一規格による文書の記録及び保存を実施した。</p> <p>(1) 需用費 コピー、印刷関連用品等 2,530千円 (振替 3,968千円)</p> <p>(特定財源 諸収入 591千円)</p> | 8,264 | | | | | | | | | | | | | | | | | | | | | | | | | | | | | | | | | | | | | | | | | | | | | | | | | | | | | | | | | | | | | | | | | | | | | | | |

| 目 | 事業名 | 主な事業内容 | 成果 | 事業費 |
|-----------|---|--|--|---------|
| | | (2) 使用料及び賃借料 | コピー料金(本庁、事務所) 1,748 千円 事務機器借上(コピー機等) 3,401 千円 (振替 3,474千円) (特定財源 諸収入 92千円) | |
| | その他の事業 | ・事務改善事業 71 千円 ・指定管理事業 (1) 報酬 59 千円 指定管理者審査委員3人 30 千円 | | 130 |
| 4. 情報化推進費 | 9. 旅費 17 千円 13. 委託料 23,776 千円 19. 負担金補助及び交付金 7,575 千円 | 11. 需用費 34,864 千円 14. 使用料及び賃借料 62,435 千円 | 12. 役務費 7,878 千円 18. 備品購入費 82,450 千円 | 218,995 |
| | | (執行率 91.2% 不用額 21,255千円 前年増減率 △2.4%) | | |
| | 行政情報基盤整備運用事業 | ・一般情報系システム(総合行政情報システムを含む)を適切に管理し、安定利用ができるように努めた。また大規模な機器更新への対応とともに情報セキュリティ対策を行い、保有する情報資産の保護に併せ、庁内のインターネット接続環境及び地域イントラネットを安全かつ適正に運用できるように努めた。 | | 198,608 |
| | | (1) 需用費 アプリケーションソフト、増設メモリ等 | 33,008 千円 | |
| | | (2) 役務費 ネットワーク通信費 | 6,957 千円 | |
| | | (3) 委託料 情報システム及び機器保守 | 10,080 千円 | |
| | | 情報システム開発 | 1,372 千円 | |
| | | ネットワーク整備 | 1,953 千円 | |
| | | 情報処理 | 260 千円 | |
| | | (4) 使用料及び賃借料 | | |
| | | 施設借上料(光ケーブル) | 3,727 千円 | |
| | | 情報借上料(総合行政情報システム等利用料) | 51,097 千円 | |
| | | (特定財源 国 461千円 諸収入 1,683千円) | | |

| 目 | 事業名 | 主な事業内容と成果 | 事業費 |
|---|------------|--|--------|
| | | <p>(5) 備品購入費 事務用パソコン 290台 55,685 千円 ファイルサーバ 18,954 千円 指紋認証装置等 5,783 千円 (特定財源 諸収入 355千円)</p> <p>(6) 負担金 岐阜情報スーパーハイウェイ運営 3,664 千円 岐阜県情報セキュリティクラウド運営 1,807 千円 交付金 中間サーバー運営交付金 2,030 千円</p> | |
| | 地域情報化事業 | <p>・ブロードバンドサービスの適正な管理と利用者の拡大に努めた。</p> <p>(1) 需用費 関市ブロードバンド施設サブセンター電気料 1,472 千円 関市ブロードバンド伝送路障害復旧 273 千円 (特定財源 諸収入 354千円)</p> <p>(2) 役務費 関市ブロードバンド施設保険料 921 千円</p> <p>(3) 委託料 関市ブロードバンド施設機器保守 4,774 千円 関市ブロードバンド施設伝送路設備保守 648 千円 関市ブロードバンド施設光ケーブル移設 3,250 千円 関市ブロードバンド電柱共架調査及び申請 314 千円 (特定財源 財産収入 9,447千円 諸収入 51千円)</p> <p>(4) 使用料及び賃借料 中部電力電柱共架料 5,025 千円 N T T 西日本電柱添架料 1,185 千円 (特定財源 財産収入 6,213千円)</p> <p>(5) 負担金 中部電力電柱共架事前調査費 46 千円 工事補償金 28 千円</p> | 18,994 |
| | 統合型GIS整備事業 | <p>・統合型GIS機能の充実に努めた。</p> <p>(1) 使用料及び賃借料 GIS利用料等 1,393 千円</p> | 1,393 |

| 目 | 事業名 | 主な事業内容と成果 | | | 事業費 |
|------------|--|---|--|--|-----------|
| 5. 交通安全対策費 | 1～4. 人件費 333 千円 7. 賃金 2,085 千円 11. 需用費 645 千円 14. 使用料及び賃借料 40 千円 19. 負担金補助及び交付金 3,144 千円 (執行率 95.5% 不用額 296千円 前年増減率 △11.1%) | | | | 6,247 |
| | 交通安全教育普及事業 | ・交通専任指導員による交通安全の推進、啓発運動などの事業を行った。 (1) 交通専任指導員 1人 2,419 千円 (2) 指導用教材等 559 千円 (3) 負担金、補助金の状況 県下交通指導員連絡協議会負担金 14 千円 交通安全女性連絡協議会補助金 300 千円 | | | 3,417 |
| | 防犯事業 | ・市民の生活と安全を守るため、関係機関と連携し、市民の防犯意識向上を図った。 (1) 負担金の状況 中濃地区防犯協会負担金 2,790 千円 | | | 2,790 |
| | その他の事業 | ・不当要求行為等対策事業 40 千円 | | | 40 |
| 6. 財政管理費 | 11. 需用費 1,106 千円 12. 役務費 14 千円 13. 委託料 3,121 千円 14. 使用料及び賃借料 85 千円 25. 積立金 1,454,262 千円 (執行率 93.1% 不用額 107,585千円 前年増減率 △4.6%) | | | | 1,458,588 |
| | 財政運営事業 | ・多様化する行政需要に対応した財政効果の高い予算編成に努めるとともに、予算執行の効率化及び適正化を図り、健全な財政運営の維持に努めた。 (1) 委託料 財務書類作成支援 3,067 千円 | | | 4,326 |

| 目 | 事業名 | 主な事業内容と成果 | 事業費 |
|----------|---|---|-----------|
| | その他の事業 | <ul style="list-style-type: none"> ・基金積立事業 (財政調整基金) H30末現在高 8,466,902千円 積立金 107,696千円 (特定財源 財産収入 107,696千円) ・基金積立事業 (減債基金) H30末現在高 3,060,619千円 積立金 35,235千円 (特定財源 財産収入 35,235千円) ・基金積立事業 (公共施設等整備基金) H30末現在高 5,910,870千円 積立金 1,311,331千円 (特定財源 財産収入 50,926千円) | 1,454,262 |
| 7. 財産管理費 | 1～4. 人件費 550千円 11. 需用費 59,044千円 14. 使用料及び賃借料 9,480千円 19. 負担金補助及び交付金 10,570千円 | 7. 賃金 3,650千円 12. 役務費 12,097千円 15. 工事請負費 298,540千円 27. 公課費 565千円 9. 旅費 78千円 13. 委託料 124,282千円 18. 備品購入費 14,538千円 28. 繰出金 45千円 (執行率 86.1% 翌年度繰越額 37,600千円 不用額 48,477千円 前年増減率 △9.0%) | 533,439 |
| | 公有財産管理事業 | <ul style="list-style-type: none"> ・市有地の草刈等を行い、適正な維持管理に努めた。 (1) 需用費 121千円 (2) 役務費 100千円 (3) 委託料 市有財産保守管理(草刈等) 1,734千円 (4) 工事請負費 住吉町倉庫ブロック塀改修工事 8,941千円 (5) 負担金 <ul style="list-style-type: none"> 中濃広域安全運転管理部会 110千円 中濃電信電話ユーザ協会 3千円 中濃地区防火協会(庁舎、5事務所) 24千円 | 11,741 |

| 目 | 事業名 | 主な事業内容と成果 | 事業費 |
|---|--------|--|---------|
| | 庁舎管理事業 | <p>・庁舎、支所の維持修繕や保守管理等を計画的に実施し、市民が利用しやすく、また職員が働きやすい環境整備と衛生管理に努めた。</p> <p>(1) 賃金 臨時職員1人 1,549 千円</p> <p>(2) 需用費 管理用消耗品 1,646 千円 冷暖房用灯油、湯茶用ガス等燃料費 7,763 千円 (各課振替 389千円) 電気・水道料 29,946 千円 (各課振替 2,585千円) 修繕料 6,331 千円 (特定財源 使用料 1,273千円 諸収入 5,462千円)</p> <p>(3) 役務費 電話料 7,966 千円 (各課振替 567千円) 廃棄物処理手数料等 169 千円 建物保険料 455 千円 (特定財源 諸収入 384千円)</p> <p>(4) 委託料 庁舎・支所・事務所保守管理業務等 103,455 千円 板取事務所複合化に伴う建物調査業務 (H29繰越) 1,566 千円</p> <p>(5) 借上料 電話交換機、清掃器具等 6,907 千円 (特定財源 諸収入 13千円)</p> <p>(6) 工事請負費 庁舎7階美術館、5階電算室空調設備等改修工事 12,816 千円 議会棟改修工事 14,340 千円 庁舎電気自動車充電設備設置工事 12,636 千円 南庁舎1階改修工事 (H29繰越) 14,424 千円 (特定財源 市債 9,500千円 諸収入 2,574千円)</p> <p>(7) 備品購入費 庁用器具 793 千円</p> <p>(8) 負担金 共同アンテナ組合 (若栗・板取・洞戸中央) 9 千円 大谷水路組合 50 千円 建築防災研修会 27 千円</p> | 223,129 |

| 目 | 事業名 | 主な事業内容と成果 | 事業費 |
|---|--------------|---|---------|
| | ふれあいセンター整備事業 | <p>・ふれあいセンターを整備し、文化を中心としたさまざまな地域住民の交流やにぎわいの創出を図った。</p> <p>(1) 委託料 富岡ふれあいセンター新築工事監理業務 (H29繰越) 5,004 千円 (特定財源 市債 4,700千円)</p> <p>(2) 工事請負費 富岡ふれあいセンター新築工事(建築、電気設備、機械設備)153,987 千円 (H29繰越) 富岡ふれあいセンター駐車場整備工事 (H29繰越) 32,165 千円 (特定財源 市債 176,800千円)</p> <p>(3) 備品購入費 施設器具 (H29繰越) 5,709 千円</p> <p>(4) 負担金 富岡ふれあいセンター上水道事業分担金 (H29繰越) 1,491 千円</p> | 198,356 |
| | 地区集会場整備支援事業 | <p>・集会施設の改修等に助成し、地域住民の自治活動の支援と福祉向上を図った。</p> <p>(1) 助成金 今宮区集会施設備品 1,900 千円 下倉知集会場エアコン設置工事 1,120 千円 赤土坂公民センターエアコン設置工事 702 千円 その他助成 10件 2,015 千円 (特定財源 諸収入 1,900千円)</p> | 5,737 |
| | 公民センター管理事業 | <p>・公民センターの改修や指定管理者制度を推進し、地域住民の自治活動の促進を図った。</p> <p>(1) 公民センター修繕 6件 992 千円 (特定財源 諸収入 132千円)</p> <p>(2) 役務費 建物総合損害共済分担金 (公民センター 53館、集会場 41館) 514 千円</p> | 67,042 |

| 目 | 事業名 | 主な事業内容と成果 | 事業費 |
|---|--------|--|--------|
| | | <p>(3) 委託料</p> <p>公民センター指定管理料 76館 1,609 千円</p> <p>公民センター耐震補強計画業務 2,376 千円</p> <p>公民センター改修工事設計業務 2,473 千円</p> <p>公民センター耐震補強改修工事監理業務 2,655 千円</p> <p>公民センター耐震改修実施設計業務 (H29繰越) 3,326 千円</p> <p>(特定財源 国 1,490千円 市債 4,300千円)</p> <p>(4) 公民センター土地借上料 (旭・東志摩・広見・今宮) 829 千円</p> <p>(特定財源 使用料 130千円)</p> <p>(5) 公民センター整備・改修・耐震補強 4件</p> <p>コンクリートブロック塀撤去工事 2,767 千円</p> <p>小瀬南公民センターゲートボール場休憩所解体工事 235 千円</p> <p>中之保日根集会場耐震補強工事 10,967 千円</p> <p>上之保地域公民センター耐震改修工事 35,259 千円</p> <p>(特定財源 国 1,634千円 市債 44,600千円)</p> <p>(6) 補助金</p> <p>東部公民センター便所改修 1,609 千円</p> <p>桜台東公民センター空調設備改修 432 千円</p> <p>洞戸高見公民センターエアコン取付改修 368 千円</p> <p>その他補助金 4件 629 千円</p> | |
| | その他の事業 | <p>・公有財産登記事務事業</p> <p>(1) 賃金 臨時職員1人 2,101 千円</p> <p>・公用車管理事業 24,421 千円</p> <p>(1) エンジンオイル・タイヤ等消耗品 1,279 千円</p> <p>(2) ガソリン代 6,614 千円</p> <p>(3) 公用車修繕、車検 3,994 千円</p> <p>(4) 車検代行手数料、自動車損害共済分担金 2,893 千円</p> <p>(特定財源 諸収入 224千円)</p> <p>(5) 自動車借上料 1,041 千円</p> <p>(6) 公用車購入 8,035 千円</p> <p>(電気自動車、HV車、軽バン 各1台) (特定財源 諸収入 400千円)</p> | 27,434 |

| 目 | 事業名 | 主な事業内容と成果 | 事業費 |
|----------|-----------------------------------|---|-------|
| | | <ul style="list-style-type: none"> ・土地開発基金事業 H30年度末基金残高 1,799,642 千円 (特定財源 財産収入 45千円) 45 千円 ・受託事業一般経費 556 千円 <ul style="list-style-type: none"> (1) 委託料 H30施設図面電子データ化業務 84 千円 | |
| 8. 契約検査費 | 9. 旅費 18 千円 14. 使用料及び賃借料 43 千円 | 11. 需用費 243 千円 13. 委託料 1,211 千円 19. 負担金補助及び交付金 3,704 千円 (執行率 90.0% 不用額 581千円 前年増減率 12.5%) | 5,219 |
| | 工事検査事業 | <ul style="list-style-type: none"> ・関市建設工事監督・検査要綱により検査を実施した。 検査件数 264 件 <ul style="list-style-type: none"> (1) 消耗品費 35 千円 (2) 使用料及び賃借料 21 千円 | 56 |
| | 契約事業 | <ul style="list-style-type: none"> ・関市契約規則により契約事務を執行した。 入札執行件数 602 件 随意契約件数 73 件 <ul style="list-style-type: none"> (1) 岐阜県・市町村入札参加資格審査業務共同アウトソーシング業務委託 801 千円 (2) 電子入札システムサービス提供業務委託負担金 3,334 千円 (3) 入札参加資格審査共同化事業(発注者支援データベース・システム) 55 千円 負担金 (4) 総合評価共同審査会負担金 50 千円 (5) 技術検査及び契約実務研修参加料 69 千円 (6) 契約管理システムの改修(総合行政情報システム) 389 千円 <p style="text-align: right;">(特定財源 諸収入 69千円)</p> | 5,163 |

| 目 | 事業名 | 主な事業内容 | 成果 | 事業費 | | | |
|---------------------------------------|---|---|---|--------------------------------|-------------------------------------|----------------------------------|---------|
| 9. まちづくり 推進費 | 1~4. 人件費 9. 旅費 13. 委託料 25. 積立金 | 1,301 千円 146 千円 11,204 千円 41,389 千円 | 7. 賃金 11. 需用費 14. 使用料及び賃借料 | 9,073 千円 1,356 千円 961 千円 | 8. 報償費 12. 役務費 19. 負担金補助及び交付金 | 900 千円 4,689 千円 116,639 千円 | 187,658 |
| (執行率 78.4% 不用額 51,636千円 前年増減率 △17.0%) | | | | | | | |
| | 国際交流推進事業 | ・ ブラジル人相談員を配置し、相談や通訳、行政文書の翻訳などを行った。 | | | 2,779 | | |
| | | (1) 賃金 平成30年度相談件数 559件(週2日 7時間/日) | | 848 千円 | | | |
| | | (2) 負担金、補助金の状況 | [負担金] 北方領土返還要求運動岐阜県民会議 岐阜県日本中国友好協会 [補助金] 関市国際交流協会 | 3 千円 30 千円 1,450 千円 | | | |
| | | ・ 窓口等と相談員をつないで多言語対応をするために、タブレット端末を使用したテレビ会議システムを導入している。 | | | | | |
| | | (1) 通信運搬費 テレビ会議システム、Wi-Fi使用料他 | | 421 千円 | | | |
| | 地域おこし協力隊 活用事業 | ・ 過疎地域に地域おこし協力隊を配置し、地域の活性化を図った。 | | | 10,564 | | |
| | | (1) 賃金 地域おこし協力隊4人 (日/10,000円) | | 7,539 千円 | | | |
| | | (2) 委託料 地域おこし協力隊コーディネート業務 合同会社 地域と協力の向こう側 | | 532 千円 | | | |
| | 地域振興一般経費 | ・ 地域振興全般に係る継続的に必要な経費を負担した。 | | | 41,848 | | |

| 目 | 事業名 | 主な事業内容と成果 | 事業費 |
|---|-----------|---|-------|
| | | <p>(1) 負担金補助及び交付金 県発電・ダム所在市町村協議会 13 千円 岐阜県過疎地域自立促進協議会 92 千円 全国山村振興連盟岐阜県支部 48 千円</p> <p>(2) 地域振興基金積立金 H30年度末基金残高 3,813,607 千円 積立金 41,388 千円 (特定財源 財産収入 41,388千円 諸収入 3千円)</p> | |
| | 集落支援員活用事業 | <p>・ 過疎地域に集落支援員を配置し、地域の活性化と、高齢者の暮らしを支援した。</p> <p>(1) 賃金 集落支援員4人 (時間/840円) 685 千円</p> | 750 |
| | 男女共同参画事業 | <p>・ 第2次せき男女共同参画まちづくりプランに基づき、男女共同参画社会の実現をめざし、意識啓発と市民活動の促進を図った。</p> <p>・ 第3次せき男女共同参画まちづくりプランを策定した。</p> <p>(1) 報酬 男女共同参画推進審議会 175 千円 平成30年8月20日、12月17日、 平成31年1月15日、3月6日 4回開催</p> <p>(2) 報償費 男女共同参画セミナー 100 千円 平成30年10月17日 参加者 220人</p> <p>(3) 委託料 第3次せき男女共同参画まちづくりプラン策定業務 2,656 千円 (株) ジャパンインターナショナル総合研究所</p> | 2,954 |
| | 女性活躍推進事業 | <p>・ 女性が生き生きと働き、活動できる関市をめざし、啓発につながるようなセミナーの開催と市内事業所に対して、市独自の基準で定める職場認定制度を設けた。</p> <p>(1) 報償費 女性活躍推進セミナー 215 千円 平成30年9月7日、21日、28日 参加者 10人 平成31年2月23日、3月2日、10日 参加者 10人</p> <p>関市女性が働きやすい職場認定 15社 180 千円</p> | 563 |

| 目 | 事業名 | 主な事業内容と成果 | 事業費 |
|---|------------|--|--------|
| | LGBT支援事業 | <p>・LGBTについての理解を深め、自己肯定感を醸成するため、小学生向けの紙芝居、中・高生向けのハンドブックを作成し配布した。</p> <p>(1) 需用費 中・高生～大人向けLGBTハンドブック 199千円 A5版 16頁 3,000部 小学生向け紙芝居 124千円 A3版 10頁 24部</p> <p>(2) 委託料 LGBTフレンドリー研修 148千円 平成30年7月25日</p> | 534 |
| | 自治会活動支援事業 | <p>・自治会におけるコミュニティ活動推進のため、自治会コミュニティ活動奨励金を各自治会に交付した。</p> <p>(1) 役務費 自治会活動保険 4,255千円 (2) 負担金補助及び交付金 関市自治会連合会補助金 3,537千円 自治会コミュニティ活動奨励金 70,080千円</p> | 77,913 |
| | 自治基本条例運用事業 | <p>・自治基本条例の制定に伴い、まちづくり講演会、出前講座を行い、普及啓発を行った。</p> <p>(1) 委託料 関市まちづくり講演会講師派遣 160千円 平成31年3月21日 参加者 200人</p> | 163 |
| | 市民活動団体支援事業 | <p>・市民活動団体が実施する事業や、社会課題をビジネスの手法で解決する事業者を支援するために助成金を交付した。</p> <p>(1) 負担金補助及び交付金 市民活動助成金 ときめき 13件 2,164千円 きらめき 3件 ソーシャルビジネス支援助成金 3件 4,000千円 (特定財源 寄附金 6,164千円)</p> | 6,221 |

| 目 | 事業名 | 主な事業内容と成果 | 事業費 |
|-----------|---|--|--------|
| | 若者活躍推進事業 | ・地域におけるまちづくりの担い手を育成するために、若者の視点で関の魅力を発信するようなイベントの企画・運営、さまざまな体験を提供した。 (1) 報償費 せきららゼミ 300 千円 平成30年9月10日～13日 参加者 7人 | 423 |
| | 市民協働推進事業 | ・協働によるまちづくりを推進するため、市民活動センターの運営や市民ファシリテーターを養成するための講座を開催した。 (1) 委託料 市民活動センター運営 6,684 千円 特定非営利活動法人せき・まちづくりNPOぶうめらん グラフィックファシリテーター養成講座 937 千円 一般社団法人 サステナビリティダイアログ (特定財源 寄附金 6,684千円) | 7,756 |
| | 地域づくり支援事業 | ・地域づくり活動に取り組む地域運営組織（地域委員会）の活動を支援した。 (1) 負担金補助及び交付金 地域づくり支援交付金 35,190 千円 (特定財源 寄附金 35,190千円) | 35,190 |
| 10. 地域振興費 | 11. 需用費 14. 使用料及び賃借料 19. 負担金補助及び交付金 | 4,182 千円 68 千円 2,084 千円 12. 役務費 5 千円 15. 工事請負費 11,735 千円 13. 委託料 13,544 千円 18. 備品購入費 355 千円 (執行率 80.7% 不用額 7,637千円 前年増減率21.7%) | 31,973 |
| | 洞戸地域振興一般経費 | ・防火水槽の修繕や河川・道路のゴミの回収等を行った。 (1) 修繕料 防火水槽修繕等 1,254 千円 (2) 委託料 草刈業務 1,129 千円 環境パトロール業務 394 千円 (3) 負担金補助及び交付金 洞戸中央テレビ共同受信施設組合 3 千円 洞戸北テレビ共同受信施設組合 8 千円 (特定財源 繰入金 2,795千円) | 2,795 |

| 目 | 事業名 | 主な事業内容と成果 | 事業費 |
|---|-----------------|---|-------|
| | 板取地域振興 一般経費 | <p>・農業用水土砂撤去や倒木撤去等を行った。</p> <p>(1) 需用費 農業用資材購入等 255 千円 防火水槽修繕等 146 千円</p> <p>(2) 委託料 あじさい剪定業務委託 306 千円 農業用水土砂撤去 680 千円 倒木撤去 486 千円 (特定財源 繰入金 2,001千円)</p> | 2,001 |
| | 武芸川地域振興 一般経費 | <p>・武芸川地域の草刈り作業や中央ふれあいの広場東屋等の修繕を行った。</p> <p>(1) 修繕料 中央ふれあいの広場東屋修繕等 573 千円</p> <p>(2) 委託料 草刈り作業 2,612 千円 (特定財源 繰入金 3,195千円)</p> | 3,195 |
| | 武儀地域振興 一般経費 | <p>・武儀地域の草刈り作業や高澤観音案内看板等の修繕を行った。</p> <p>(1) 修繕料 市道12-243号線路側修繕 594 千円 高澤観音案内看板修繕 335 千円</p> <p>(2) 委託料 戸丁橋下流右岸竹伐採業務 475 千円 高澤観音倒木撤去 237 千円 (特定財源 繰入金 3,021千円)</p> | 3,021 |
| | 上之保地域振興 一般経費 | <p>・上之保地域の草刈り作業や城山山頂景観整備を行った。</p> <p>(1) 修繕料 上之保保育園ガラス扉修繕等 165 千円</p> <p>(2) 委託料 草刈り作業 806 千円</p> <p>(3) 備品購入費 ワンタッチテント 182 千円 (特定財源 繰入金 1,167千円)</p> | 1,167 |

| 目 | 事業名 | 主な事業内容と成果 | 事業費 |
|---|---------------------------|--|-------|
| | 地域の宝 磨き上げ事業 (武芸川地域) | ・ 寺尾ヶ原千本桜公園の桜の再生と、中央ふれあいの広場の遊具設置を行った。 (1) 委託料 寺尾ヶ原千本桜公園桜再生業務 1,475 千円 寺尾ヶ原千本桜公園桜の木防除業務 2,110 千円 (2) 工事請負費 中央ふれあいの広場遊具設置工事 3,478 千円 寺尾ヶ原千本桜公園駐車場区画線設置 378 千円 中央ふれあいの広場手洗い場修繕工事 135 千円 (特定財源 寄附金 3,991千円 繰入金 3,585千円) | 7,576 |
| | 地域の宝 磨き上げ事業 (武儀地域) | ・ 武儀地域の観光地を広くPRするため、英語併記の観光案内看板の製作を行った。 ・ 平成元号変更イベントに対して補助を行った。 (1) 委託料 武儀地域観光資源英語併記案内看板製作 1,440 千円 (2) 負担金補助及び交付金 ありがとう！平成時代事業補助金 2,000 千円 原木しいたけ栽培新規後継者育成支援事業 73 千円 (特定財源 県支出金 700千円 寄附金 2,073円 繰入金 740千円) | 3,513 |
| | 地域の宝 磨き上げ事業 (上之保地域) | ・ 上之保すくすく広場を新設した。また、城山登山道の整備を行った。 (1) 委託料 城山登山道整備業務 150 千円 (2) 工事請負費 上之保すくすく広場整備工事 5,153 千円 (特定財源 寄附金 5,303千円) | 5,303 |
| | 地域の宝 磨き上げ事業 (洞戸地域) | ・ 洞戸の観光地をPRするため、観光案内看板の製作及び環境整備を行った。 ・ 洞戸運動公園芝生広場の整備を行った。 (1) 委託料 岩門の滝看板整備事業 356 千円 岩門の滝環境整備事業 454 千円 (2) 工事請負費 洞戸運動公園芝生広場整備工事 2,592 千円 (特定財源 寄附金 3,402千円) | 3,402 |

| 目 | 事業名 | 主な事業内容と成果 | 事業費 |
|-------------|-------------------------------|--|---------|
| 11. 総合交通対策費 | 9. 旅費 13. 委託料 18. 備品購入費 | 22 千円 39,167 千円 16,607 千円 11. 需用費 4,767 千円 14. 使用料及び賃借料 1,262 千円 19. 負担金補助及び交付金 318,044 千円 12. 役務費 920 千円 15. 工事請負費 12,522 千円 27. 公課費 84 千円 (執行率 94.0% 翌年度繰越額 16,560千円 不用額 8,339千円 前年増減率 11.2%) | 393,395 |
| | 総合交通体系事業 | ・ 関市公共交通活性化協議会において、よりよい市民輸送サービスの実現に向けての協議と地域の需要に応じた、市民生活に必要なバス等の旅客輸送の確保と旅客の利便の増進を図るため関市公共交通網形成計画の目標を達成するための事業を実施した。 (1) 負担金補助及び交付金 関市公共交通活性化協議会 410 千円 | 455 |
| | デマンドバス運行事業 | ・ 市内を運行するバス交通を確保するため、運行管理を行った。 (1) 委託料 デマンドバス運行管理業務 28,392 千円 デマンド乗合タクシー運行管理、受付業務 7,392 千円 (特定財源 県 2,588千円) (2) 備品購入費 デマンドバス購入 (H29繰越) 13,694 千円 | 50,264 |
| | バス路線維持管理事業 | ・ 市内を運行するバス交通を確保するため、運行管理及び関連施設の整備を行った。 (1) 印刷製本費 関シティバス路線時刻表及びバスマップ等作成 748 千円 (2) 修繕料 板取ふれあいバス車庫給水設備修繕 1,080 千円 バス停等屋根修繕 886 千円 (特定財源 諸収入 218千円) | 3,505 |

| 目 | 事業名 | 主な事業内容と成果 | 事業費 |
|---|----------------|---|---------|
| | 自主運行バス 運行事業 | ・市内を運行するバス交通を確保するため、運行事業者に補助を行った。 (1) 負担金補助及び交付金 自主運行バス運行費補助金 159,368 千円 (特定財源 県 8,998千円 使用料 6,390千円 諸収入 750千円) | 159,368 |
| | 地域内バス 運行事業 | ・市内を運行するバス交通を確保するため、運行管理及び運行団体に補助を行った。 (1) 備品購入費 地域内バス購入 2,805 千円 (特定財源 市債 2,800千円) (2) 負担金補助及び交付金 地域内バス運行費補助金 86,835 千円 (特定財源 市債 72,900千円) | 89,808 |
| | 公共交通 利用促進事業 | ・公共交通の利用を促進するため、利用者に助成を行った。 (1) 負担金補助及び交付金 高速名古屋線バス通学助成金 1,420 千円 | 1,420 |
| | 市営駐輪場 管理事業 | ・市営駐輪場管理 (1) 工事請負費 新関駅駐輪場取壊工事 2,622 千円 | 2,751 |
| | 鉄道交通事業 | ・長良川鉄道の安全輸送施設の整備及び経営支援を行った。 (1) 委託料 関駅トイレ建替工事設計業務 1,070 千円 (特定財源 財産収入 84千円) (2) 工事請負費 関駅トイレ建替工事 9,900 千円 (特定財源 市債 9,400千円) | 80,989 |

| 目 | 事業名 | 主な事業内容と成果 | 事業費 | | | | | | | | | | | | | | |
|---------------|---|--|---------|---|---------------|---|----------|--|-----------|--|--------------|-----------|-------------|-----------|------------|----------|--|
| | | <p>(3) 負担金補助及び交付金</p> <table border="0"> <tr> <td>水道加入金</td> <td>315 千円</td> </tr> <tr> <td>鉄道軌道安全輸送設備等整備</td> <td>5,457 千円</td> </tr> <tr> <td>鉄道施設維持修繕</td> <td>15,231 千円</td> </tr> <tr> <td>長良川鉄道協力会</td> <td>100 千円</td> </tr> <tr> <td>鉄道施設老朽化対策</td> <td>21,407 千円</td> </tr> <tr> <td>長良川鉄道経営安定対策</td> <td>24,624 千円</td> </tr> <tr> <td>地域鉄道災害復旧対策</td> <td>2,876 千円</td> </tr> </table> <p>(特定財源 財産収入 1,485千円 寄附金 19,656千円)</p> | 水道加入金 | 315 千円 | 鉄道軌道安全輸送設備等整備 | 5,457 千円 | 鉄道施設維持修繕 | 15,231 千円 | 長良川鉄道協力会 | 100 千円 | 鉄道施設老朽化対策 | 21,407 千円 | 長良川鉄道経営安定対策 | 24,624 千円 | 地域鉄道災害復旧対策 | 2,876 千円 | |
| 水道加入金 | 315 千円 | | | | | | | | | | | | | | | | |
| 鉄道軌道安全輸送設備等整備 | 5,457 千円 | | | | | | | | | | | | | | | | |
| 鉄道施設維持修繕 | 15,231 千円 | | | | | | | | | | | | | | | | |
| 長良川鉄道協力会 | 100 千円 | | | | | | | | | | | | | | | | |
| 鉄道施設老朽化対策 | 21,407 千円 | | | | | | | | | | | | | | | | |
| 長良川鉄道経営安定対策 | 24,624 千円 | | | | | | | | | | | | | | | | |
| 地域鉄道災害復旧対策 | 2,876 千円 | | | | | | | | | | | | | | | | |
| | <p>関シティターミナル 管理事業</p> | <p>・ 関シティターミナルの駐車場や待合所の維持管理を行った。</p> <table border="0"> <tr> <td>(1) 需用費</td> <td> <p>トイレットペーパー 他 131 千円</p> <p>関駅西口駅前広場駐車場駐車券 60,000枚 199 千円</p> <p>関シティターミナル電気料 他 708 千円</p> <p>修繕料 551 千円</p> <p>関シティターミナルソーラー照明灯等 (特定財源 使用料 1,253千円 諸収入 336千円)</p> </td> </tr> <tr> <td>(2) 役務費</td> <td> <p>インターネット通信費 71 千円</p> <p>市有物件総合損害共済 (関駅西口駅前広場) 7 千円 (特定財源 使用料 78千円)</p> </td> </tr> <tr> <td>(3) 委託料</td> <td> <p>関シティターミナル維持管理 47 千円</p> <p>待合所維持管理 451 千円</p> <p>有料駐車場維持管理 1,555 千円 (特定財源 使用料 1,366千円 財産収入 687千円)</p> </td> </tr> <tr> <td>(4) 物品借上料</td> <td> <p>有料駐車場機器リース料 1,115 千円 (特定財源 使用料 1,115千円)</p> </td> </tr> </table> | (1) 需用費 | <p>トイレットペーパー 他 131 千円</p> <p>関駅西口駅前広場駐車場駐車券 60,000枚 199 千円</p> <p>関シティターミナル電気料 他 708 千円</p> <p>修繕料 551 千円</p> <p>関シティターミナルソーラー照明灯等 (特定財源 使用料 1,253千円 諸収入 336千円)</p> | (2) 役務費 | <p>インターネット通信費 71 千円</p> <p>市有物件総合損害共済 (関駅西口駅前広場) 7 千円 (特定財源 使用料 78千円)</p> | (3) 委託料 | <p>関シティターミナル維持管理 47 千円</p> <p>待合所維持管理 451 千円</p> <p>有料駐車場維持管理 1,555 千円 (特定財源 使用料 1,366千円 財産収入 687千円)</p> | (4) 物品借上料 | <p>有料駐車場機器リース料 1,115 千円 (特定財源 使用料 1,115千円)</p> | <p>4,835</p> | | | | | | |
| (1) 需用費 | <p>トイレットペーパー 他 131 千円</p> <p>関駅西口駅前広場駐車場駐車券 60,000枚 199 千円</p> <p>関シティターミナル電気料 他 708 千円</p> <p>修繕料 551 千円</p> <p>関シティターミナルソーラー照明灯等 (特定財源 使用料 1,253千円 諸収入 336千円)</p> | | | | | | | | | | | | | | | | |
| (2) 役務費 | <p>インターネット通信費 71 千円</p> <p>市有物件総合損害共済 (関駅西口駅前広場) 7 千円 (特定財源 使用料 78千円)</p> | | | | | | | | | | | | | | | | |
| (3) 委託料 | <p>関シティターミナル維持管理 47 千円</p> <p>待合所維持管理 451 千円</p> <p>有料駐車場維持管理 1,555 千円 (特定財源 使用料 1,366千円 財産収入 687千円)</p> | | | | | | | | | | | | | | | | |
| (4) 物品借上料 | <p>有料駐車場機器リース料 1,115 千円 (特定財源 使用料 1,115千円)</p> | | | | | | | | | | | | | | | | |

| 目 | 事業名 | 主な事業内容と成果 | 事業費 |
|------------------|-----------------------|---|-------|
| 12. 会計管理費 | 4. 人件費 12. 役務費 | 212 千円 206 千円 7. 賃金 1,403 千円 14. 使用料及び賃借料 15 千円 11. 需用費 457 千円 19. 負担金補助及び交付金 2 千円 (執行率 73.0% 不用額 851千円 前年増減率 △18.3%) | 2,295 |
| | 会計事務経費 | ・現金出納事務の迅速化と会計事務の適正化に努めた。 (1) 賃金・共済費 臨時職員1人 1,403 千円 (2) 事務管理経費 457 千円 一般事務消耗品等 215 千円 諸伝票印刷製本 242 千円 (3) 保険料 全国市長会公金総合保険 206 千円 (4) 負担金 岐阜県都市会計管理者会 2 千円 | 2,295 |
| 13. 公平委員会費 | 1. 報酬 | 24 千円 14. 使用料及び賃借料 5 千円 19. 負担金補助及び交付金 53 千円 (執行率 24.9% 不用額 245千円 前年増減率 △4.9%) | 81 |
| | 公平委員会事業 | ・地方公務員法の規定に基づき公平委員会を開催し、職員団体の登録要件等を確認した。 (1) 報酬 8/8 公平委員会 3人 24 千円 (2) 負担金 全国公平委員会連合会会費 31 千円 全国公平委員会連合会東海支部会費 4 千円 岐阜県公平委員会連合会分担金、総会出席者負担金 18 千円 | 81 |
| 14. 固定資産評価審査委員会費 | 1. 報酬 14. 使用料及び賃借料 | 168 千円 11 千円 9. 旅費 49 千円 11. 需用費 6 千円 (執行率 83.8% 不用額 45千円 前年増減率 564.1%) | 234 |
| | 固定資産評価審査委員会事業 | ・固定資産評価審査委員会を運営し、固定資産の適正な評価が確保され、市民の権利や利益が保護されるよう努めた。 (1) 報酬 固定資産評価審査委員会 (7回開催) 3人 168 千円 5/28. 6/28. 7/11. 7/31. 8/24. 9/12. 9/28 | 234 |

〔項〕 2. 徴 税 費

388,456 千円

(単位：千円)

| 目 | 事 業 名 | 主 な 事 業 内 容 と 成 果 | 事 業 費 | | | | | | | | | | | | | | | | | | | | | | | | | | | | | | | | |
|----------|--|---|-----------|--------|-------|------|-----|----------|---------------|---------|-----|----------|-----------------|-----------|---|----------|-----------------|----------|-----|-------|-------|------|-----|---------|---------------|-----------|------|---------|---------------|-----------|---|---------|-----------------|-----------|---------|
| 1. 税務総務費 | 1～4. 人件費 | 234,559 千円 (執行率 99.4% 不用額 1,525千円 前年増減率 △2.4%) | 234,559 | | | | | | | | | | | | | | | | | | | | | | | | | | | | | | | | |
| | 税務総務費職員給与 | ・税務総務費職員給与 一般職 33 人 (特定財源 県 109,415千円 諸収入 10,933千円) | 234,559 | | | | | | | | | | | | | | | | | | | | | | | | | | | | | | | | |
| 2. 賦課徴収費 | 1～4. 人件費 9. 旅費 13. 委託料 19. 負担金補助及び交付金 | 669 千円 276 千円 91,543 千円 2,931 千円 | 153,897 | | | | | | | | | | | | | | | | | | | | | | | | | | | | | | | | |
| | 7. 賃金 11. 需用費 14. 使用料及び賃借料 23. 償還金利子及び割引料 | 7,631 千円 3,688 千円 3,668 千円 33,148 千円 | | | | | | | | | | | | | | | | | | | | | | | | | | | | | | | | | |
| | | 8. 報償費 58 千円 12. 役務費 8,465 千円 18. 備品購入費 1,820 千円 (執行率 90.2% 不用額 16,692千円 前年増減率 △3.1%) | | | | | | | | | | | | | | | | | | | | | | | | | | | | | | | | | |
| | 市 税 賦 課 事 業 | ・課税状況(現年課税分) 市民税 市民税の課税にあたっては、申告者の指導に重点を置き、課税漏れ防止と適正課税に努めた。 個人 <table border="1"> <thead> <tr> <th>区 分</th> <th>納税義務者数</th> <th>調 定 額</th> <th>平均税額</th> </tr> </thead> <tbody> <tr> <td>均等割</td> <td>45,238 人</td> <td>158,296,700 円</td> <td>3,500 円</td> </tr> <tr> <td>所得割</td> <td>40,791 人</td> <td>4,246,130,540 円</td> <td>104,095 円</td> </tr> <tr> <td>計</td> <td>45,808 人</td> <td>4,404,427,240 円</td> <td>96,150 円</td> </tr> </tbody> </table> 法人 <table border="1"> <thead> <tr> <th>区 分</th> <th>法 人 数</th> <th>調 定 額</th> <th>平均税額</th> </tr> </thead> <tbody> <tr> <td>均等割</td> <td>2,407 件</td> <td>253,910,300 円</td> <td>105,488 円</td> </tr> <tr> <td>法人税割</td> <td>2,028 件</td> <td>934,410,700 円</td> <td>460,755 円</td> </tr> <tr> <td>計</td> <td>2,407 件</td> <td>1,188,321,000 円</td> <td>493,694 円</td> </tr> </tbody> </table> | 区 分 | 納税義務者数 | 調 定 額 | 平均税額 | 均等割 | 45,238 人 | 158,296,700 円 | 3,500 円 | 所得割 | 40,791 人 | 4,246,130,540 円 | 104,095 円 | 計 | 45,808 人 | 4,404,427,240 円 | 96,150 円 | 区 分 | 法 人 数 | 調 定 額 | 平均税額 | 均等割 | 2,407 件 | 253,910,300 円 | 105,488 円 | 法人税割 | 2,028 件 | 934,410,700 円 | 460,755 円 | 計 | 2,407 件 | 1,188,321,000 円 | 493,694 円 | 114,187 |
| 区 分 | 納税義務者数 | 調 定 額 | 平均税額 | | | | | | | | | | | | | | | | | | | | | | | | | | | | | | | | |
| 均等割 | 45,238 人 | 158,296,700 円 | 3,500 円 | | | | | | | | | | | | | | | | | | | | | | | | | | | | | | | | |
| 所得割 | 40,791 人 | 4,246,130,540 円 | 104,095 円 | | | | | | | | | | | | | | | | | | | | | | | | | | | | | | | | |
| 計 | 45,808 人 | 4,404,427,240 円 | 96,150 円 | | | | | | | | | | | | | | | | | | | | | | | | | | | | | | | | |
| 区 分 | 法 人 数 | 調 定 額 | 平均税額 | | | | | | | | | | | | | | | | | | | | | | | | | | | | | | | | |
| 均等割 | 2,407 件 | 253,910,300 円 | 105,488 円 | | | | | | | | | | | | | | | | | | | | | | | | | | | | | | | | |
| 法人税割 | 2,028 件 | 934,410,700 円 | 460,755 円 | | | | | | | | | | | | | | | | | | | | | | | | | | | | | | | | |
| 計 | 2,407 件 | 1,188,321,000 円 | 493,694 円 | | | | | | | | | | | | | | | | | | | | | | | | | | | | | | | | |

| 目 | 事業名 | 主な事業内容と成果 | 事業費 | | | | | | | | | | | | | | | | | | | | | | | | | | | | | | | | | | | | | | | | | | | | | | | | | | | | | | | | | | | | | | | | | | | | | | | | | | | | | | | | |
|-------------|---------------------------|---|-----------------|--------------|-------|-------|--|----------|----------------|-----------------|-------|-----|--------|-------------|-----|--------|-------------|------|-------|-------------|-------------|-----|---------|-----------|---|--|-------------|---------------|-----|-----|--|---------|--|-------|-------|-----|-------|---|---------------------------|---------------------------|--------------|--------------|---|-----------|-----------|-----------|---------|-----|------------|------------|-------------|-------------|-----|---------|---------|-------|-------|-----|-------------|-------------|-----------|-----------|-----|-----------|-----------|--------|--------|-----|-----------|-----------|------------|------------|-----|----|----|-----|-----|---|-------------|-------------|-------------|-------------|--|
| | | <p>固定資産税</p> <p>固定資産GISのデータシステムを更新、評価基図修正、地番現況図及び家屋現況図の作成、地目現況調査等を行い、適正かつ公平な負担となる課税に努めた。 償却資産については、平成30年度に申告のあった過年度分の資産について、さかのぼり課税を行い適正な課税に努めた。</p> <table border="1" data-bbox="730 528 1895 762"> <thead> <tr> <th>区 分</th> <th>納税義務者数</th> <th>課税標準額</th> <th>調 定 額</th> </tr> </thead> <tbody> <tr> <td></td> <td>41,081 人</td> <td>432,602,519 千円</td> <td>5,964,945,100 円</td> </tr> <tr> <td rowspan="3">固定資産税</td> <td>土 地</td> <td>30,416</td> <td>134,629,722</td> </tr> <tr> <td>家 屋</td> <td>30,557</td> <td>180,579,505</td> </tr> <tr> <td>償却資産</td> <td>2,011</td> <td>117,393,292</td> </tr> <tr> <td>国有資産等所在市交付金</td> <td>2 件</td> <td>105,310</td> <td>1,474,200</td> </tr> <tr> <td>計</td> <td></td> <td>432,707,829</td> <td>5,966,419,300</td> </tr> </tbody> </table> <p>ア. 土地 (概要調書H30年)</p> <table border="1" data-bbox="730 895 1895 1265"> <thead> <tr> <th rowspan="2">区 分</th> <th colspan="2">地 積</th> <th colspan="2">決 定 価 格</th> </tr> <tr> <th>評価総地積</th> <th>免税点以上</th> <th>総 額</th> <th>免税点以上</th> </tr> </thead> <tbody> <tr> <td>田</td> <td>21,232,993 m²</td> <td>19,873,648 m²</td> <td>3,126,895 千円</td> <td>2,993,361 千円</td> </tr> <tr> <td>畑</td> <td>8,179,371</td> <td>7,176,416</td> <td>1,004,719</td> <td>963,659</td> </tr> <tr> <td>宅 地</td> <td>17,843,134</td> <td>17,624,243</td> <td>264,565,214</td> <td>263,180,269</td> </tr> <tr> <td>池 沼</td> <td>596,928</td> <td>577,582</td> <td>4,244</td> <td>4,106</td> </tr> <tr> <td>山 林</td> <td>147,701,539</td> <td>127,842,466</td> <td>1,820,465</td> <td>1,585,932</td> </tr> <tr> <td>原 野</td> <td>2,202,894</td> <td>1,709,808</td> <td>18,101</td> <td>14,333</td> </tr> <tr> <td>雑種地</td> <td>8,734,135</td> <td>8,679,069</td> <td>31,682,501</td> <td>31,617,395</td> </tr> <tr> <td>その他</td> <td>10</td> <td>10</td> <td>174</td> <td>174</td> </tr> <tr> <td>計</td> <td>206,491,004</td> <td>183,483,242</td> <td>302,222,313</td> <td>300,359,229</td> </tr> </tbody> </table> | 区 分 | 納税義務者数 | 課税標準額 | 調 定 額 | | 41,081 人 | 432,602,519 千円 | 5,964,945,100 円 | 固定資産税 | 土 地 | 30,416 | 134,629,722 | 家 屋 | 30,557 | 180,579,505 | 償却資産 | 2,011 | 117,393,292 | 国有資産等所在市交付金 | 2 件 | 105,310 | 1,474,200 | 計 | | 432,707,829 | 5,966,419,300 | 区 分 | 地 積 | | 決 定 価 格 | | 評価総地積 | 免税点以上 | 総 額 | 免税点以上 | 田 | 21,232,993 m ² | 19,873,648 m ² | 3,126,895 千円 | 2,993,361 千円 | 畑 | 8,179,371 | 7,176,416 | 1,004,719 | 963,659 | 宅 地 | 17,843,134 | 17,624,243 | 264,565,214 | 263,180,269 | 池 沼 | 596,928 | 577,582 | 4,244 | 4,106 | 山 林 | 147,701,539 | 127,842,466 | 1,820,465 | 1,585,932 | 原 野 | 2,202,894 | 1,709,808 | 18,101 | 14,333 | 雑種地 | 8,734,135 | 8,679,069 | 31,682,501 | 31,617,395 | その他 | 10 | 10 | 174 | 174 | 計 | 206,491,004 | 183,483,242 | 302,222,313 | 300,359,229 | |
| 区 分 | 納税義務者数 | 課税標準額 | 調 定 額 | | | | | | | | | | | | | | | | | | | | | | | | | | | | | | | | | | | | | | | | | | | | | | | | | | | | | | | | | | | | | | | | | | | | | | | | | | | | | | | | |
| | 41,081 人 | 432,602,519 千円 | 5,964,945,100 円 | | | | | | | | | | | | | | | | | | | | | | | | | | | | | | | | | | | | | | | | | | | | | | | | | | | | | | | | | | | | | | | | | | | | | | | | | | | | | | | | |
| 固定資産税 | 土 地 | 30,416 | 134,629,722 | | | | | | | | | | | | | | | | | | | | | | | | | | | | | | | | | | | | | | | | | | | | | | | | | | | | | | | | | | | | | | | | | | | | | | | | | | | | | | | | |
| | 家 屋 | 30,557 | 180,579,505 | | | | | | | | | | | | | | | | | | | | | | | | | | | | | | | | | | | | | | | | | | | | | | | | | | | | | | | | | | | | | | | | | | | | | | | | | | | | | | | | |
| | 償却資産 | 2,011 | 117,393,292 | | | | | | | | | | | | | | | | | | | | | | | | | | | | | | | | | | | | | | | | | | | | | | | | | | | | | | | | | | | | | | | | | | | | | | | | | | | | | | | | |
| 国有資産等所在市交付金 | 2 件 | 105,310 | 1,474,200 | | | | | | | | | | | | | | | | | | | | | | | | | | | | | | | | | | | | | | | | | | | | | | | | | | | | | | | | | | | | | | | | | | | | | | | | | | | | | | | | |
| 計 | | 432,707,829 | 5,966,419,300 | | | | | | | | | | | | | | | | | | | | | | | | | | | | | | | | | | | | | | | | | | | | | | | | | | | | | | | | | | | | | | | | | | | | | | | | | | | | | | | | |
| 区 分 | 地 積 | | 決 定 価 格 | | | | | | | | | | | | | | | | | | | | | | | | | | | | | | | | | | | | | | | | | | | | | | | | | | | | | | | | | | | | | | | | | | | | | | | | | | | | | | | | |
| | 評価総地積 | 免税点以上 | 総 額 | 免税点以上 | | | | | | | | | | | | | | | | | | | | | | | | | | | | | | | | | | | | | | | | | | | | | | | | | | | | | | | | | | | | | | | | | | | | | | | | | | | | | | | |
| 田 | 21,232,993 m ² | 19,873,648 m ² | 3,126,895 千円 | 2,993,361 千円 | | | | | | | | | | | | | | | | | | | | | | | | | | | | | | | | | | | | | | | | | | | | | | | | | | | | | | | | | | | | | | | | | | | | | | | | | | | | | | | |
| 畑 | 8,179,371 | 7,176,416 | 1,004,719 | 963,659 | | | | | | | | | | | | | | | | | | | | | | | | | | | | | | | | | | | | | | | | | | | | | | | | | | | | | | | | | | | | | | | | | | | | | | | | | | | | | | | |
| 宅 地 | 17,843,134 | 17,624,243 | 264,565,214 | 263,180,269 | | | | | | | | | | | | | | | | | | | | | | | | | | | | | | | | | | | | | | | | | | | | | | | | | | | | | | | | | | | | | | | | | | | | | | | | | | | | | | | |
| 池 沼 | 596,928 | 577,582 | 4,244 | 4,106 | | | | | | | | | | | | | | | | | | | | | | | | | | | | | | | | | | | | | | | | | | | | | | | | | | | | | | | | | | | | | | | | | | | | | | | | | | | | | | | |
| 山 林 | 147,701,539 | 127,842,466 | 1,820,465 | 1,585,932 | | | | | | | | | | | | | | | | | | | | | | | | | | | | | | | | | | | | | | | | | | | | | | | | | | | | | | | | | | | | | | | | | | | | | | | | | | | | | | | |
| 原 野 | 2,202,894 | 1,709,808 | 18,101 | 14,333 | | | | | | | | | | | | | | | | | | | | | | | | | | | | | | | | | | | | | | | | | | | | | | | | | | | | | | | | | | | | | | | | | | | | | | | | | | | | | | | |
| 雑種地 | 8,734,135 | 8,679,069 | 31,682,501 | 31,617,395 | | | | | | | | | | | | | | | | | | | | | | | | | | | | | | | | | | | | | | | | | | | | | | | | | | | | | | | | | | | | | | | | | | | | | | | | | | | | | | | |
| その他 | 10 | 10 | 174 | 174 | | | | | | | | | | | | | | | | | | | | | | | | | | | | | | | | | | | | | | | | | | | | | | | | | | | | | | | | | | | | | | | | | | | | | | | | | | | | | | | |
| 計 | 206,491,004 | 183,483,242 | 302,222,313 | 300,359,229 | | | | | | | | | | | | | | | | | | | | | | | | | | | | | | | | | | | | | | | | | | | | | | | | | | | | | | | | | | | | | | | | | | | | | | | | | | | | | | | |

| 目 | 事業名 | 主な事業内容と成果 | 事業費 | | | | | | | | | | | | | | | | | | | | | | | | | | | | | | | | | | | | | | | | | | | | | | | | | | | | | | | | | | | | | | | | | | | | | | | | | | | | | | | | | | | | | |
|--------------------|----------|--|--------------------------|--------------------------|---------------|---------------|--|------|--|----|-------|----|-------|----|-------|----|--------|--------|--------------------------|--------------------------|---------------|---------------|-----|--------|--------|-----------|-----------|-------------|-------------|---|--------|--------|-----------|-----------|-------------|-------------|----|----|-----|------|----|------|-------|-----------------------|-----|-----|--------|-----|------|-----|--------|-----|-----|--------|-------|--|-----|--------|------|--|-----|--------|---|---|------|---------------|-----|---------------|--------|------------|----|--------|---------|---------|----------|-----------|----|------------|-------------------|--|---------|--------------------|--|------------|---|--|-------------|--|
| | | <p>イ. 家屋 (概要調書H30年)</p> <table border="1" data-bbox="730 293 1939 496"> <thead> <tr> <th rowspan="2">区分</th> <th colspan="2">棟数</th> <th colspan="2">床面積</th> <th colspan="2">決定価格</th> </tr> <tr> <th>総数</th> <th>免税点以上</th> <th>総数</th> <th>免税点以上</th> <th>総額</th> <th>免税点以上</th> </tr> </thead> <tbody> <tr> <td>木造</td> <td>41,532</td> <td>37,752</td> <td>4,008,267 m²</td> <td>3,844,037 m²</td> <td>75,823,971 千円</td> <td>75,613,882 千円</td> </tr> <tr> <td>非木造</td> <td>20,692</td> <td>20,138</td> <td>3,951,279</td> <td>3,936,950</td> <td>105,510,187</td> <td>105,458,901</td> </tr> <tr> <td>計</td> <td>62,224</td> <td>57,890</td> <td>7,959,546</td> <td>7,780,987</td> <td>181,334,158</td> <td>181,072,783</td> </tr> </tbody> </table> <p>新築家屋等の評価実績</p> <table border="1" data-bbox="730 628 1704 863"> <thead> <tr> <th>区分</th> <th>棟数</th> <th>床面積</th> <th>決定価格</th> </tr> </thead> <tbody> <tr> <td rowspan="2">木造</td> <td>新・増分</td> <td>339 棟</td> <td>40,643 m²</td> </tr> <tr> <td>減少分</td> <td>325</td> <td>21,412</td> </tr> <tr> <td rowspan="2">非木造</td> <td>新・増分</td> <td>108</td> <td>45,039</td> </tr> <tr> <td>減少分</td> <td>106</td> <td>19,520</td> </tr> <tr> <td colspan="2">新・増分計</td> <td>447</td> <td>85,682</td> </tr> <tr> <td colspan="2">減少分計</td> <td>431</td> <td>40,932</td> </tr> </tbody> </table> <p>ウ. 償却資産 (概要調書H30年)</p> <table border="1" data-bbox="730 995 1850 1331"> <thead> <tr> <th>種</th> <th>類</th> <th>決定価格</th> </tr> </thead> <tbody> <tr> <td rowspan="6">市長が価格等を決定したもの</td> <td>構築物</td> <td>11,991,115 千円</td> </tr> <tr> <td>機械及び装置</td> <td>55,309,862</td> </tr> <tr> <td>船舶</td> <td>14,998</td> </tr> <tr> <td>車両及び運搬具</td> <td>427,447</td> </tr> <tr> <td>工具器具及び備品</td> <td>9,521,877</td> </tr> <tr> <td>小計</td> <td>77,265,299</td> </tr> <tr> <td colspan="2">県知事が価格等を決定し配分したもの</td> <td>158,974</td> </tr> <tr> <td colspan="2">総務大臣が価格等を決定し配分したもの</td> <td>40,464,693</td> </tr> <tr> <td colspan="2">計</td> <td>117,890,240</td> </tr> </tbody> </table> | 区分 | 棟数 | | 床面積 | | 決定価格 | | 総数 | 免税点以上 | 総数 | 免税点以上 | 総額 | 免税点以上 | 木造 | 41,532 | 37,752 | 4,008,267 m ² | 3,844,037 m ² | 75,823,971 千円 | 75,613,882 千円 | 非木造 | 20,692 | 20,138 | 3,951,279 | 3,936,950 | 105,510,187 | 105,458,901 | 計 | 62,224 | 57,890 | 7,959,546 | 7,780,987 | 181,334,158 | 181,072,783 | 区分 | 棟数 | 床面積 | 決定価格 | 木造 | 新・増分 | 339 棟 | 40,643 m ² | 減少分 | 325 | 21,412 | 非木造 | 新・増分 | 108 | 45,039 | 減少分 | 106 | 19,520 | 新・増分計 | | 447 | 85,682 | 減少分計 | | 431 | 40,932 | 種 | 類 | 決定価格 | 市長が価格等を決定したもの | 構築物 | 11,991,115 千円 | 機械及び装置 | 55,309,862 | 船舶 | 14,998 | 車両及び運搬具 | 427,447 | 工具器具及び備品 | 9,521,877 | 小計 | 77,265,299 | 県知事が価格等を決定し配分したもの | | 158,974 | 総務大臣が価格等を決定し配分したもの | | 40,464,693 | 計 | | 117,890,240 | |
| 区分 | 棟数 | | | 床面積 | | 決定価格 | | | | | | | | | | | | | | | | | | | | | | | | | | | | | | | | | | | | | | | | | | | | | | | | | | | | | | | | | | | | | | | | | | | | | | | | | | | | | | | | | | |
| | 総数 | 免税点以上 | 総数 | 免税点以上 | 総額 | 免税点以上 | | | | | | | | | | | | | | | | | | | | | | | | | | | | | | | | | | | | | | | | | | | | | | | | | | | | | | | | | | | | | | | | | | | | | | | | | | | | | | | | | | |
| 木造 | 41,532 | 37,752 | 4,008,267 m ² | 3,844,037 m ² | 75,823,971 千円 | 75,613,882 千円 | | | | | | | | | | | | | | | | | | | | | | | | | | | | | | | | | | | | | | | | | | | | | | | | | | | | | | | | | | | | | | | | | | | | | | | | | | | | | | | | | | |
| 非木造 | 20,692 | 20,138 | 3,951,279 | 3,936,950 | 105,510,187 | 105,458,901 | | | | | | | | | | | | | | | | | | | | | | | | | | | | | | | | | | | | | | | | | | | | | | | | | | | | | | | | | | | | | | | | | | | | | | | | | | | | | | | | | | |
| 計 | 62,224 | 57,890 | 7,959,546 | 7,780,987 | 181,334,158 | 181,072,783 | | | | | | | | | | | | | | | | | | | | | | | | | | | | | | | | | | | | | | | | | | | | | | | | | | | | | | | | | | | | | | | | | | | | | | | | | | | | | | | | | | |
| 区分 | 棟数 | 床面積 | 決定価格 | | | | | | | | | | | | | | | | | | | | | | | | | | | | | | | | | | | | | | | | | | | | | | | | | | | | | | | | | | | | | | | | | | | | | | | | | | | | | | | | | | | | | |
| 木造 | 新・増分 | 339 棟 | 40,643 m ² | | | | | | | | | | | | | | | | | | | | | | | | | | | | | | | | | | | | | | | | | | | | | | | | | | | | | | | | | | | | | | | | | | | | | | | | | | | | | | | | | | | | | |
| | 減少分 | 325 | 21,412 | | | | | | | | | | | | | | | | | | | | | | | | | | | | | | | | | | | | | | | | | | | | | | | | | | | | | | | | | | | | | | | | | | | | | | | | | | | | | | | | | | | | | |
| 非木造 | 新・増分 | 108 | 45,039 | | | | | | | | | | | | | | | | | | | | | | | | | | | | | | | | | | | | | | | | | | | | | | | | | | | | | | | | | | | | | | | | | | | | | | | | | | | | | | | | | | | | | |
| | 減少分 | 106 | 19,520 | | | | | | | | | | | | | | | | | | | | | | | | | | | | | | | | | | | | | | | | | | | | | | | | | | | | | | | | | | | | | | | | | | | | | | | | | | | | | | | | | | | | | |
| 新・増分計 | | 447 | 85,682 | | | | | | | | | | | | | | | | | | | | | | | | | | | | | | | | | | | | | | | | | | | | | | | | | | | | | | | | | | | | | | | | | | | | | | | | | | | | | | | | | | | | | |
| 減少分計 | | 431 | 40,932 | | | | | | | | | | | | | | | | | | | | | | | | | | | | | | | | | | | | | | | | | | | | | | | | | | | | | | | | | | | | | | | | | | | | | | | | | | | | | | | | | | | | | |
| 種 | 類 | 決定価格 | | | | | | | | | | | | | | | | | | | | | | | | | | | | | | | | | | | | | | | | | | | | | | | | | | | | | | | | | | | | | | | | | | | | | | | | | | | | | | | | | | | | | | |
| 市長が価格等を決定したもの | 構築物 | 11,991,115 千円 | | | | | | | | | | | | | | | | | | | | | | | | | | | | | | | | | | | | | | | | | | | | | | | | | | | | | | | | | | | | | | | | | | | | | | | | | | | | | | | | | | | | | | |
| | 機械及び装置 | 55,309,862 | | | | | | | | | | | | | | | | | | | | | | | | | | | | | | | | | | | | | | | | | | | | | | | | | | | | | | | | | | | | | | | | | | | | | | | | | | | | | | | | | | | | | | |
| | 船舶 | 14,998 | | | | | | | | | | | | | | | | | | | | | | | | | | | | | | | | | | | | | | | | | | | | | | | | | | | | | | | | | | | | | | | | | | | | | | | | | | | | | | | | | | | | | | |
| | 車両及び運搬具 | 427,447 | | | | | | | | | | | | | | | | | | | | | | | | | | | | | | | | | | | | | | | | | | | | | | | | | | | | | | | | | | | | | | | | | | | | | | | | | | | | | | | | | | | | | | |
| | 工具器具及び備品 | 9,521,877 | | | | | | | | | | | | | | | | | | | | | | | | | | | | | | | | | | | | | | | | | | | | | | | | | | | | | | | | | | | | | | | | | | | | | | | | | | | | | | | | | | | | | | |
| | 小計 | 77,265,299 | | | | | | | | | | | | | | | | | | | | | | | | | | | | | | | | | | | | | | | | | | | | | | | | | | | | | | | | | | | | | | | | | | | | | | | | | | | | | | | | | | | | | | |
| 県知事が価格等を決定し配分したもの | | 158,974 | | | | | | | | | | | | | | | | | | | | | | | | | | | | | | | | | | | | | | | | | | | | | | | | | | | | | | | | | | | | | | | | | | | | | | | | | | | | | | | | | | | | | | |
| 総務大臣が価格等を決定し配分したもの | | 40,464,693 | | | | | | | | | | | | | | | | | | | | | | | | | | | | | | | | | | | | | | | | | | | | | | | | | | | | | | | | | | | | | | | | | | | | | | | | | | | | | | | | | | | | | | |
| 計 | | 117,890,240 | | | | | | | | | | | | | | | | | | | | | | | | | | | | | | | | | | | | | | | | | | | | | | | | | | | | | | | | | | | | | | | | | | | | | | | | | | | | | | | | | | | | | | |

| 目 | 事業名 | 主な事業内容と成果 | 事業費 | | | | | | | | | | | | | | | | | | | | | | | | | | | | | | | | | | | | | | | |
|---------------------|---------------|---|---------------|---------|-------|-------------------|---------|-------------|----------------|-------|-----------|---------------------|-----|-----------|------------------|-------|-----------|---------|--------|-------------|-----|--------|-------------|---------|-------|--------------|---------------|-----|-------|-------|-------|-----|----------|----------------|---------------|-----|-------------|-------------|---|-------------|-------------|--|
| | | <p>軽自動車税</p> <table border="1"> <thead> <tr> <th>区 分</th> <th>課 税 台 数</th> <th>調 定 額</th> </tr> </thead> <tbody> <tr> <td>原動機付自転車 (125cc以下)</td> <td>2,744 台</td> <td>5,704,600 円</td> </tr> <tr> <td>小型特殊自動車 (農耕用等)</td> <td>1,445</td> <td>4,513,300</td> </tr> <tr> <td>軽二輪 (125cc超250cc以下)</td> <td>889</td> <td>3,186,000</td> </tr> <tr> <td>二輪小型自動車 (250cc超)</td> <td>1,281</td> <td>7,668,000</td> </tr> <tr> <td>軽四輪自動車等</td> <td>31,356</td> <td>242,175,800</td> </tr> <tr> <td>合 計</td> <td>37,715</td> <td>263,247,700</td> </tr> </tbody> </table> <p>市たばこ税</p> <table border="1"> <thead> <tr> <th>課 税 標 準</th> <th>調 定 額</th> </tr> </thead> <tbody> <tr> <td>86,981,878 本</td> <td>507,438,961 円</td> </tr> </tbody> </table> <p>都市計画税</p> <table border="1"> <thead> <tr> <th>区 分</th> <th>納税義務者</th> <th>課税標準額</th> <th>調 定 額</th> </tr> </thead> <tbody> <tr> <td>土 地</td> <td rowspan="3">34,860 人</td> <td>160,304,716 千円</td> <td>477,529,304 円</td> </tr> <tr> <td>家 屋</td> <td>168,567,797</td> <td>504,469,496</td> </tr> <tr> <td>計</td> <td>328,872,513</td> <td>981,998,800</td> </tr> </tbody> </table> <p>(1) 手数料 標準宅地の時点修正 4,053 千円</p> <p>(2) 委託料 電算処理 43,374 千円 事務機器保守 1,763 千円 固定資産路線価評定 9,472 千円 評価基図修正 6,804 千円 データエントリー (市県民税) 5,691 千円 分・合筆公図データ修正 1,836 千円 数値地番図作成 18,144 千円 地目現況調査 3,510 千円 封入作業 93 千円</p> | 区 分 | 課 税 台 数 | 調 定 額 | 原動機付自転車 (125cc以下) | 2,744 台 | 5,704,600 円 | 小型特殊自動車 (農耕用等) | 1,445 | 4,513,300 | 軽二輪 (125cc超250cc以下) | 889 | 3,186,000 | 二輪小型自動車 (250cc超) | 1,281 | 7,668,000 | 軽四輪自動車等 | 31,356 | 242,175,800 | 合 計 | 37,715 | 263,247,700 | 課 税 標 準 | 調 定 額 | 86,981,878 本 | 507,438,961 円 | 区 分 | 納税義務者 | 課税標準額 | 調 定 額 | 土 地 | 34,860 人 | 160,304,716 千円 | 477,529,304 円 | 家 屋 | 168,567,797 | 504,469,496 | 計 | 328,872,513 | 981,998,800 | |
| 区 分 | 課 税 台 数 | 調 定 額 | | | | | | | | | | | | | | | | | | | | | | | | | | | | | | | | | | | | | | | | |
| 原動機付自転車 (125cc以下) | 2,744 台 | 5,704,600 円 | | | | | | | | | | | | | | | | | | | | | | | | | | | | | | | | | | | | | | | | |
| 小型特殊自動車 (農耕用等) | 1,445 | 4,513,300 | | | | | | | | | | | | | | | | | | | | | | | | | | | | | | | | | | | | | | | | |
| 軽二輪 (125cc超250cc以下) | 889 | 3,186,000 | | | | | | | | | | | | | | | | | | | | | | | | | | | | | | | | | | | | | | | | |
| 二輪小型自動車 (250cc超) | 1,281 | 7,668,000 | | | | | | | | | | | | | | | | | | | | | | | | | | | | | | | | | | | | | | | | |
| 軽四輪自動車等 | 31,356 | 242,175,800 | | | | | | | | | | | | | | | | | | | | | | | | | | | | | | | | | | | | | | | | |
| 合 計 | 37,715 | 263,247,700 | | | | | | | | | | | | | | | | | | | | | | | | | | | | | | | | | | | | | | | | |
| 課 税 標 準 | 調 定 額 | | | | | | | | | | | | | | | | | | | | | | | | | | | | | | | | | | | | | | | | | |
| 86,981,878 本 | 507,438,961 円 | | | | | | | | | | | | | | | | | | | | | | | | | | | | | | | | | | | | | | | | | |
| 区 分 | 納税義務者 | 課税標準額 | 調 定 額 | | | | | | | | | | | | | | | | | | | | | | | | | | | | | | | | | | | | | | | |
| 土 地 | 34,860 人 | 160,304,716 千円 | 477,529,304 円 | | | | | | | | | | | | | | | | | | | | | | | | | | | | | | | | | | | | | | | |
| 家 屋 | | 168,567,797 | 504,469,496 | | | | | | | | | | | | | | | | | | | | | | | | | | | | | | | | | | | | | | | |
| 計 | | 328,872,513 | 981,998,800 | | | | | | | | | | | | | | | | | | | | | | | | | | | | | | | | | | | | | | | |

| 目 | 事業名 | 主な事業内容と成果 | 事業費 | | | | | | | | | | | | | | | | |
|------|---------------------------------|---|----------|-----|-----|---|------|----|-----|-----|------|---|-------|-------|------|-----|--------|----------|--------------|
| | | <p>(3) 使用料及び賃借料 家屋評価計算システム機器 2,716 千円 広域相互発行用ファックス 709 千円</p> <p>(4) 賃金（窓口受付・固定資産税賦課補助・市税賦課事務補助業務） 臨時職員 12 人 6,638 千円</p> <p>(5) 旅費 197 千円</p> <p>(6) 負担金 中濃税務推進協議会 227 千円 軽自動車税申告特別調査 612 千円 資産評価システム研究センター 90 千円 木造家屋評価実務研修会等研修 141 千円 地方税電子化協議会 1,662 千円</p> <p style="text-align: center;">（特定財源 県 31,664千円 手数料 5,607千円 諸収入 146千円）</p> | | | | | | | | | | | | | | | | | |
| | <p>収 納 事 業 （ 徴 収 事 務 ）</p> | <p>・収納業務と納税広報 市民負担の公平性の確保を図るため、滞納者に対する早期催告や納税交渉を行い、自主納付を促すとともに、納税に誠意のない滞納者に対しては納税秩序の維持のために与えられた権限を最大限活用し、財産調査の徹底及び滞納処分を実施した。また、官公庁オークションへ参加し、検索による差押品の公売をするなどして積極的に滞納事案の解消を図った。 納期内納付率の向上のため、全世帯に「市税等納期一覧表」を配布し、納期の周知徹底を図るとともに、口座振替普及のためペイジー口座振替、インターネット納付を促進した。</p> <p>滞納処分状況</p> <table border="1" data-bbox="730 1201 1565 1337"> <thead> <tr> <th>区 分</th> <th>不動産</th> <th>債 権</th> <th>計</th> </tr> </thead> <tbody> <tr> <td>差押件数</td> <td>21</td> <td>624</td> <td>645</td> </tr> <tr> <td>換価件数</td> <td>0</td> <td>1,128</td> <td>1,128</td> </tr> <tr> <td>換価金額</td> <td>0千円</td> <td>76,531</td> <td>76,531千円</td> </tr> </tbody> </table> | 区 分 | 不動産 | 債 権 | 計 | 差押件数 | 21 | 624 | 645 | 換価件数 | 0 | 1,128 | 1,128 | 換価金額 | 0千円 | 76,531 | 76,531千円 | <p>6,489</p> |
| 区 分 | 不動産 | 債 権 | 計 | | | | | | | | | | | | | | | | |
| 差押件数 | 21 | 624 | 645 | | | | | | | | | | | | | | | | |
| 換価件数 | 0 | 1,128 | 1,128 | | | | | | | | | | | | | | | | |
| 換価金額 | 0千円 | 76,531 | 76,531千円 | | | | | | | | | | | | | | | | |

| 目 | 事業名 | 主な事業内容と成果 | 事業費 | | | | | | | | | | | | | | | | | | |
|-------------|-----------------------------|--|-----------|----|----|-----------|-------|-----------|----------|-------|-----------|-------------|------|----------|-------|-----|-------|---|-------|-----------|---------------|
| | | <p>(1) 旅費 78 千円</p> <p>(2) 手数料 3,837 千円</p> <p>郵便振替 176 千円 口座振替 1,114 千円 ペイジー口座振替 26 千円 コンビニ収納 2,342 千円 クレジット収納 176 千円 公売オークションシステム 2 千円</p> <p>(3) 賃金 徴収事務補助 臨時職員 1名 994 千円</p> <p>(4) 委託料 電算処理 (収納バッチ) 842 千円</p> <p>(5) 負担金 徴収事務研修 173 千円 日本マルチペイメントネットワーク推進協議会 25 千円</p> <p>(特定財源 手数料 2,411千円 諸収入 4,079千円)</p> | | | | | | | | | | | | | | | | | | | |
| | <p>収納事業 (市税過誤納付還付金)</p> | <p>・市税の過年度分に係る過誤納付の還付及び還付すべき金額に加算する加算金の支払いをした。</p> <table border="1" data-bbox="728 1007 1565 1209"> <thead> <tr> <th>税目</th> <th>件数</th> <th>金額</th> </tr> </thead> <tbody> <tr> <td>市県民税 (個人)</td> <td>182 件</td> <td>12,913 千円</td> </tr> <tr> <td>市民税 (法人)</td> <td>174 件</td> <td>16,189 千円</td> </tr> <tr> <td>固定資産税・都市計画税</td> <td>87 件</td> <td>4,036 千円</td> </tr> <tr> <td>軽自動車税</td> <td>3 件</td> <td>11 千円</td> </tr> <tr> <td>計</td> <td>446 件</td> <td>33,149 千円</td> </tr> </tbody> </table> <p>(特定財源 諸収入 33,149千円)</p> | 税目 | 件数 | 金額 | 市県民税 (個人) | 182 件 | 12,913 千円 | 市民税 (法人) | 174 件 | 16,189 千円 | 固定資産税・都市計画税 | 87 件 | 4,036 千円 | 軽自動車税 | 3 件 | 11 千円 | 計 | 446 件 | 33,149 千円 | <p>33,149</p> |
| 税目 | 件数 | 金額 | | | | | | | | | | | | | | | | | | | |
| 市県民税 (個人) | 182 件 | 12,913 千円 | | | | | | | | | | | | | | | | | | | |
| 市民税 (法人) | 174 件 | 16,189 千円 | | | | | | | | | | | | | | | | | | | |
| 固定資産税・都市計画税 | 87 件 | 4,036 千円 | | | | | | | | | | | | | | | | | | | |
| 軽自動車税 | 3 件 | 11 千円 | | | | | | | | | | | | | | | | | | | |
| 計 | 446 件 | 33,149 千円 | | | | | | | | | | | | | | | | | | | |
| | <p>その他の事業</p> | <p>公用車管理経費 燃料費等 72 千円 1台 年間走行距離 11,254 km</p> | <p>72</p> | | | | | | | | | | | | | | | | | | |

〔項〕 3. 戸籍住民基本台帳費 230,866 千円

(単位：千円)

| 目 | 事業名 | 主な事業内容と成果 | | | | | 事業費 | | | | | | | | | | | | | | | | | | | | | | |
|--------------|--|--|----------------------------------|-----------------------------------|--------------------------------|----------------------------|---------|-----|-----|-------|----|---|--------|------|----|----|--------|-----|-----|-----|-------|--|---|--------|--------|------|--|--------|--------|
| 1. 戸籍住民基本台帳費 | 1～4. 人件費 9. 旅費 13. 委託料 19. 負担金補助及び交付金 | 170,546 千円 124 千円 18,936 千円 9,719 千円 | 7. 賃金 11. 需用費 14. 使用料及び賃借料 | 4,878 千円 1,937 千円 22,408 千円 | 8. 報償費 12. 役務費 18. 備品購入費 | 381 千円 907 千円 884 千円 | 230,720 | | | | | | | | | | | | | | | | | | | | | | |
| | (執行率 92.0% 不用額 20,013千円 前年増減率 2.6%) | | | | | | | | | | | | | | | | | | | | | | | | | | | | |
| | 戸籍住民基本台帳事業 | <p>・戸籍、住民基本台帳事務、印鑑登録等の事務は、住民の資格・信用など市民生活に重大な影響があるため、窓口事務処理の迅速化、適正化を図り住民サービスの向上に努めた。</p> <p>(1) 事務経費 1,741千円 (2) 委託料 戸籍総合システム保守 9,253千円 マイナンバーカード等記載事項(旧姓併記)対応システム改修 7,679千円 (3) 使用料及び賃借料 戸籍総合システムソフトウェア使用料 5,871千円 戸籍総合システム機器賃貸借 5,416千円 コンビニ交付システム賃貸借 5,533千円 (4) 負担金補助及び交付金 戸籍住民事務協議会 1千円 岐阜県戸籍住基協議会 8千円 コンビニ交付に係る運営負担金 2,700千円</p> <table border="1" style="width: 100%; border-collapse: collapse;"> <tr> <td rowspan="2">記 載</td> <td>転入者</td> <td>出生者</td> <td>職権記載等</td> <td>帰化</td> <td>計</td> </tr> <tr> <td>3,300人</td> <td>545人</td> <td>4人</td> <td>5人</td> <td>3,854人</td> </tr> <tr> <td rowspan="2">消 除</td> <td>転出者</td> <td>死亡者</td> <td>職権消除等</td> <td></td> <td>計</td> </tr> <tr> <td>3,006人</td> <td>1,047人</td> <td>232人</td> <td></td> <td>4,285人</td> </tr> </table> <p>平成30年1月1日住民基本台帳人口 89,444人 平成30年増減数 △420人 平成31年1月1日住民基本台帳人口 89,024人 (特定財源 国 7,678千円 諸収入 360千円)</p> | | | | | 記 載 | 転入者 | 出生者 | 職権記載等 | 帰化 | 計 | 3,300人 | 545人 | 4人 | 5人 | 3,854人 | 消 除 | 転出者 | 死亡者 | 職権消除等 | | 計 | 3,006人 | 1,047人 | 232人 | | 4,285人 | 45,295 |
| 記 載 | 転入者 | 出生者 | 職権記載等 | 帰化 | 計 | | | | | | | | | | | | | | | | | | | | | | | | |
| | 3,300人 | 545人 | 4人 | 5人 | 3,854人 | | | | | | | | | | | | | | | | | | | | | | | | |
| 消 除 | 転出者 | 死亡者 | 職権消除等 | | 計 | | | | | | | | | | | | | | | | | | | | | | | | |
| | 3,006人 | 1,047人 | 232人 | | 4,285人 | | | | | | | | | | | | | | | | | | | | | | | | |

| 目 | 事業名 | 主な事業内容と成果 | 事業費 | | | | | | | | | | | | | | | | | | | | | |
|---------|------------------|---|--------|----|----|---------|-------|-------|--------|-----|-----|------|----|----|----|---|---|----|---|--|----|-------|-------|-------|
| | 旅券発行事務事業 | <p>・旅券の申請受付及び発給事務を行っている。 県の旅券センターと連携を取り、正確、迅速な処理、適正な運用に努めた。</p> <p>(1) 人件費 2,359千円</p> <table border="1" data-bbox="779 359 1473 595"> <thead> <tr> <th>旅券発給件数</th> <th>申請</th> <th>交付</th> </tr> </thead> <tbody> <tr> <td>新規(10年)</td> <td>1,295</td> <td>1,299</td> </tr> <tr> <td>新規(5年)</td> <td>834</td> <td>825</td> </tr> <tr> <td>記載変更</td> <td>24</td> <td>18</td> </tr> <tr> <td>増補</td> <td>0</td> <td>0</td> </tr> <tr> <td>紛失</td> <td>8</td> <td></td> </tr> <tr> <td>合計</td> <td>2,161</td> <td>2,142</td> </tr> </tbody> </table> <p>(特定財源 県 2,356千円)</p> | 旅券発給件数 | 申請 | 交付 | 新規(10年) | 1,295 | 1,299 | 新規(5年) | 834 | 825 | 記載変更 | 24 | 18 | 増補 | 0 | 0 | 紛失 | 8 | | 合計 | 2,161 | 2,142 | 2,378 |
| 旅券発給件数 | 申請 | 交付 | | | | | | | | | | | | | | | | | | | | | | |
| 新規(10年) | 1,295 | 1,299 | | | | | | | | | | | | | | | | | | | | | | |
| 新規(5年) | 834 | 825 | | | | | | | | | | | | | | | | | | | | | | |
| 記載変更 | 24 | 18 | | | | | | | | | | | | | | | | | | | | | | |
| 増補 | 0 | 0 | | | | | | | | | | | | | | | | | | | | | | |
| 紛失 | 8 | | | | | | | | | | | | | | | | | | | | | | | |
| 合計 | 2,161 | 2,142 | | | | | | | | | | | | | | | | | | | | | | |
| | 住民基本台帳ネットワーク運用事業 | <p>・国の行政機関等に対する本人確認情報の提供を行うための全国規模のネットワークシステムにより、全国の市町村の住民基本台帳をネットワークで結び、住民情報を国や県などを含めた行政機関で共有する住民基本台帳ネットワークシステムの適正な運用に努めた。</p> <p>・社会保障、税番号制度に伴う個人番号通知及び個人番号カード発行業務について、機器保守等をし、環境整備を行い、正確、迅速な処理と適正な運用に努めた。</p> <p>(1) 人件費 2,726千円</p> <p>(2) 事務経費 174千円</p> <p>(3) 委託料 住基ネットCS機器・GWサーバー保守 596千円</p> <p>(4) 使用料及び賃借料 住基ネットワークシステム機器賃貸借 1,120千円</p> <p>(5) 負担金補助及び交付金 通知カード・個人番号カード関連事務委託交付金 7,010千円 (特定財源 国 9,168千円 手数料 625千円)</p> | 12,421 | | | | | | | | | | | | | | | | | | | | | |

| 目 | 事業名 | 主な事業内容と成果 | 事業費 | | | | | | | | | | | | | | | | | | |
|---------------|----------|--|--------------|------|-----|---------------|---|-----|-----------|---|-----|--------------|---|----|--------------|---|-----|------------|--|----|-----|
| | 市民相談事業 | <p>・近年社会情勢の複雑化に伴い、社会生活でのトラブルが年々多く発生するなか、住民サービスの一環として各種相談窓口を設け、これを支援した。</p> <p>(1) 使用料及び賃借料 273千円 相談の種類と開催状況</p> <table border="0" data-bbox="831 405 1653 619"> <tr> <td>弁護士による無料法律相談</td> <td>開催回数</td> <td>40回</td> </tr> <tr> <td>行政相談委員による行政相談</td> <td>〃</td> <td>33回</td> </tr> <tr> <td>不動産に関する相談</td> <td>〃</td> <td>12回</td> </tr> <tr> <td>裁判所職員による出張相談</td> <td>〃</td> <td>1回</td> </tr> <tr> <td>行政書士による許認可相談</td> <td>〃</td> <td>12回</td> </tr> <tr> <td>市職員による市民相談</td> <td></td> <td>随時</td> </tr> </table> <p>年間相談件数 479件</p> | 弁護士による無料法律相談 | 開催回数 | 40回 | 行政相談委員による行政相談 | 〃 | 33回 | 不動産に関する相談 | 〃 | 12回 | 裁判所職員による出張相談 | 〃 | 1回 | 行政書士による許認可相談 | 〃 | 12回 | 市職員による市民相談 | | 随時 | 287 |
| 弁護士による無料法律相談 | 開催回数 | 40回 | | | | | | | | | | | | | | | | | | | |
| 行政相談委員による行政相談 | 〃 | 33回 | | | | | | | | | | | | | | | | | | | |
| 不動産に関する相談 | 〃 | 12回 | | | | | | | | | | | | | | | | | | | |
| 裁判所職員による出張相談 | 〃 | 1回 | | | | | | | | | | | | | | | | | | | |
| 行政書士による許認可相談 | 〃 | 12回 | | | | | | | | | | | | | | | | | | | |
| 市職員による市民相談 | | 随時 | | | | | | | | | | | | | | | | | | | |
| | その他の事業 | <p>・戸籍住民基本台帳費職員給与 一般職 24人</p> <p>(特定財源 手数料 33,200千円 国 665千円 県 204千円 諸収入 773千円)</p> | 170,339 | | | | | | | | | | | | | | | | | | |
| 2. 住居表示事業費 | 11. 需用費 | <p>146 千円</p> <p>(執行率 45.9% 不用額 172千円 前年増減率 △63.2%)</p> | 146 | | | | | | | | | | | | | | | | | | |
| | 住居表示推進事業 | <p>・都市計画事業の一環として「わかりやすいまちづくり」を目指し、住居表示を実施した地区の整備に努めた。</p> <p>(1) 需用費 町名入住居番号表示板等 146 千円</p> | 146 | | | | | | | | | | | | | | | | | | |

[項] 4. 選挙費

35,011 千円

(単位：千円)

| 目 | 事業名 | 主な事業内容と成果 | 事業費 |
|-------------|---------------------------------------|---|--------|
| 1. 選挙管理委員会費 | 1～4. 人件費 11. 需用費 19. 負担金補助及び交付金 | 14,258 千円 471 千円 193 千円 8. 報償費 6 千円 13. 委託料 1,588 千円 9. 旅費 43 千円 14. 使用料及び賃借料 17 千円 (執行率 99.6% 不用額 62千円 前年増減率 2.7%) | 16,576 |
| | 選挙管理委員会事業 | ・公職選挙法に基づき委員会を開催し、定時登録、随時抹消処理により選挙人名簿の調製等を行った。 委員会開催状況 (7回開催) 平成30年 6/1. 9/3. 12/3 平成31年 1/23. 3/1. 3/19. 3/28 選挙人名簿登録者数 (平成30年9月1日現在) 男 35,741 人 女 37,641 人 計 73,382 人 (1) 報酬 選挙管理委員会委員 4人 408 千円 (2) 需用費 選挙パスポート作成 1,600冊 341 千円 (3) 委託料 電算処理 1,588 千円 (4) 負担金 岐阜県市部選挙管理委員会連合会 58 千円 全国市区選挙管理委員会連合会東海支部総会出席、宿泊者 58 千円 全国市区選挙管理委員会連合会研修会 43 千円 職員研修 35 千円 (特定財源 諸収入 35千円) | 2,726 |
| | その他の事業 | ・選挙管理委員会職員給与 一般職 2人 13,850 千円 (特定財源 県 2千円) | 13,850 |

| 目 | 事業名 | 主 な 事 業 内 容 と 成 果 | 事業費 | | | | |
|-----------------|-------------------------------------|---|------------------|------------------|-------------------|-------------------|--------|
| 2. 県議会議員 選挙費 | 1～4. 人件費 11. 需用費 14. 使用料及び賃借料 | 734 千円 317 千円 4 千円 | 7. 賃金 12. 役務費 | 110 千円 195 千円 | 8. 報償費 13. 委託料 | 87 千円 4,456 千円 | 5,903 |
| | (執行率 44.2% 不用額 7,453千円 前年増減率 皆増) | | | | | | |
| | 選挙執行事業 (県議会議員選挙) | <p>・平成31年4月7日執行 投票率 46.56 % 当日有権者数 男 35,226人 女 37,193人 計 72,419人</p> <p>(1) 報酬 投票管理者等 71 千円 (2) 職員手当等 663 千円 (3) 賃金 期日前投票事務等 6人 110 千円 (4) 報償費 立会人謝礼、ポスター掲示場借用お礼品 87 千円 (5) 需用費 選挙パスポート作成 1,000冊ほか 317 千円 (6) 役務費 投票用紙交付機、計数機点検等 195 千円 (7) 委託料 ポスター掲示場設置 268箇所 2,179 千円 電算処理 1,803 千円 投票所マットクリーニングほか 474 千円 (8) 使用料及び賃借料 施設借上料 4 千円</p> <p style="text-align: right;">(特定財源 県 5,903千円)</p> | | | | 5,903 | |
| 3. 市議会議員 選挙費 | 11. 需用費 | 1,888 千円 | 12. 役務費 | 10 千円 | 13. 委託料 | 10,634 千円 | 12,532 |
| | (執行率 97.4% 不用額 338千円 前年増減率 皆増) | | | | | | |
| | 選挙執行事業 (市議会議員選挙) | <p>・平成31年4月21日執行 投票率 53.80 % 当日有権者数 男 34,929人 女 36,993人 計 71,922人</p> <p>(1) 需用費 投票用紙印刷、選挙パスポート作成 1,000冊 1,888 千円 (特定財源 諸収入 48千円)</p> <p>(2) 委託料 ポスター掲示場設置 268箇所 10,634 千円</p> | | | | 12,532 | |

〔項〕 5. 統計調査費

22,262 千円

(単位：千円)

| 目 | 事業名 | 主な事業内容と成果 | 事業費 |
|----------------|---------------------|---|--------|
| 1. 統計調査 総務費 | 2~4. 人件費 12. 役務費 | 13,988 千円 8. 報償費 30 千円 11. 需用費 193 千円 18 千円 19 負担金補助及び交付金 223 千円 (執行率 94.7% 不用額 816千円 前年増減率 1.9%) | 14,452 |
| | 統計調査一般経費 | ・ 関市統計書の作成及び関市統計協会員の研修を行った。 (1) 報償費 統計調査員研修講師謝礼 (特定財源 県 30千円) 30 千円 (2) 需用費 関市統計書 150冊 124 千円 統計からみた岐阜県関市 2,000枚 52 千円 (特定財源 県 2千円 諸収入 2千円) (3) 役務費 郵送料 (特定財源 県 18千円) 18 千円 (4) 補助金 関市統計協会 223 千円 | 464 |
| | その他の事業 | ・ 統計調査総務費職員給与 一般職 2人 13,988 千円 | 13,988 |
| 2. 諸統計 調査費 | 1~4. 人件費 11. 需用費 | 7,290 千円 7. 賃金 194 千円 8. 報償費 4 千円 194 千円 12. 役務費 101 千円 14. 使用料及び賃借料 27 千円 (執行率 82.8% 不用額 1,621千円 前年増減率 93.9%) | 7,810 |
| | 諸統計調査 | ・ 統計業務 県輸出関係調査 125 千円 (特定財源 県 125千円) 農林業センサス 3 千円 (特定財源 県 3千円) 経済センサス 14 千円 (特定財源 県 14千円) 経済センサス調査区管理 26 千円 (特定財源 県 26千円) | 7,810 |

| 目 | 事業名 | 主な事業内容と成果 | | | | | | 事業費 | | | | | | | | | | | | | | | | | | | | | | | | |
|-----------|-------|---|------|-------------------------|------------|--------------------|-------------|-----|------|----|------|------|------|------|-----|--------|-------|-----------------------|----|------------------------|-----------|------------|-------------|-----------|-----|---|----|-------------------------|------------|--------------------|-------------|--|
| | | ・指定統計調査実施状況 <table border="1" style="width: 100%; border-collapse: collapse;"> <thead> <tr> <th>事業名</th> <th>主管官庁</th> <th>目的</th> <th>調査周期</th> <th>調査員等</th> <th>実施時期</th> <th>調査対象</th> <th>事業費</th> </tr> </thead> <tbody> <tr> <td>工業統計調査</td> <td>経済産業省</td> <td>製造業の生産活動の成果等の調査、実態の把握</td> <td>毎年</td> <td>調査員 実働 50人 指導員4人</td> <td>H30. 6. 1</td> <td>製造業に属する事業所</td> <td>1,687 千円</td> </tr> <tr> <td>住宅・土地統計調査</td> <td>総務省</td> <td>住戸の実態及び現住居以外の住宅・土地の保有状況等を調査し、その現状と推移を明らかにすること</td> <td>5年</td> <td>調査員 実働 90人 指導員14人</td> <td>H30. 10. 1</td> <td>調査の地域内から無作為抽出された世帯</td> <td>5,955 千円</td> </tr> </tbody> </table> | | | | | | 事業名 | 主管官庁 | 目的 | 調査周期 | 調査員等 | 実施時期 | 調査対象 | 事業費 | 工業統計調査 | 経済産業省 | 製造業の生産活動の成果等の調査、実態の把握 | 毎年 | 調査員 実働 50人 指導員4人 | H30. 6. 1 | 製造業に属する事業所 | 1,687 千円 | 住宅・土地統計調査 | 総務省 | 住戸の実態及び現住居以外の住宅・土地の保有状況等を調査し、その現状と推移を明らかにすること | 5年 | 調査員 実働 90人 指導員14人 | H30. 10. 1 | 調査の地域内から無作為抽出された世帯 | 5,955 千円 | |
| 事業名 | 主管官庁 | 目的 | 調査周期 | 調査員等 | 実施時期 | 調査対象 | 事業費 | | | | | | | | | | | | | | | | | | | | | | | | | |
| 工業統計調査 | 経済産業省 | 製造業の生産活動の成果等の調査、実態の把握 | 毎年 | 調査員 実働 50人 指導員4人 | H30. 6. 1 | 製造業に属する事業所 | 1,687 千円 | | | | | | | | | | | | | | | | | | | | | | | | | |
| 住宅・土地統計調査 | 総務省 | 住戸の実態及び現住居以外の住宅・土地の保有状況等を調査し、その現状と推移を明らかにすること | 5年 | 調査員 実働 90人 指導員14人 | H30. 10. 1 | 調査の地域内から無作為抽出された世帯 | 5,955 千円 | | | | | | | | | | | | | | | | | | | | | | | | | |
| | | (特定財源 県 7,642千円) | | | | | | | | | | | | | | | | | | | | | | | | | | | | | | |

〔項〕 6. 監査委員費

17,280 千円

(単位：千円)

| 目 | 事業名 | 主な事業内容と成果 | | | | | | 事業費 |
|----------|---------------------|---|-----------------------|-----------------|---------------------------|----------------|--------|-------|
| 1. 監査委員費 | 1～4. 人件費 13. 委託料 | 16,862 千円 | 9. 旅費 14. 使用料及び賃借料 | 149 千円 51 千円 | 11. 需用費 19. 負担金補助及び交付金 | 63 千円 56 千円 | 17,280 | |
| | | (執行率 95.1% 不用額 885千円 前年増減率 6.0%) | | | | | | |
| | 監査事務経費 | ・例月現金出納検査 地方自治法第235条の2第1項の規定に基づき、一般会計、特別会計及び基金の運用状況等並びに水道事業会計について毎月25日に出納検査を実施し、同法第235条の2第3項の規定に基づき、毎月出納検査の報告書を市長及び市議会に提出した。 | | | | | | 1,222 |

| 目 | 事業名 | 主な事業内容と成果 | 事業費 |
|---|--------|---|--------|
| | | <p>・決算審査 地方自治法第233条第2項及び第241条第5項並びに地方公営企業法第30条第2項の規定に基づき、平成29年度一般会計、特別会計及び水道事業会計の決算並びに基金の運用状況等について審査し、意見書を市長に提出した。</p> <p>水道事業会計 書類審査 平成30. 5. 31 1日間 一般会計・特別会計 書類・現場審査 平成30. 7. 5～8. 3 11日間</p> <p>・財政健全化審査 地方公共団体の財政の健全化に関する法律第3条第1項及び第22条第1の規定に基づき、平成29年度一般会計及び特別会計の財政健全化判断比率及び水道事業会計の経営健全化（資金不足比率）について審査し、意見書を市長に提出した。</p> <p>水道事業会計 書類審査 平成30. 8. 3 1日間 一般会計・特別会計 書類審査 平成30. 8. 3 1日間</p> <p>・定期監査 地方自治法第199条第4項及び第7項の規定に基づき、平成30年度の市の財務に関する事務の執行状況及び市の経営に係る事業の管理等について、定期監査を実施し、同法第199条第9項の規定に基づき、結果報告書を市長及び市議会に提出し、これを公表した。</p> <p>書面監査 平成30. 11. 26～平成31. 1. 16 5日間 現場監査 平成30. 12. 20 1日間 財政援助団体書面監査及び現場監査 平成31. 1. 7～1. 8 2日間 工事技術監査 平成31. 1. 16 1日間</p> <p>(1) 報酬 監査委員 2人 804千円</p> <p>(2) 負担金の状況 全国都市監査委員会 23千円 東海地区都市監査委員会 10千円 岐阜県都市監査委員会 10千円 東海・近畿・北陸三地区共催都市監査事務研修会 3千円 監査委員特別セミナークラス研修 10千円</p> | |
| | その他の事業 | <p>・監査委員費職員給与 一般職 2人 16,058千円</p> | 16,058 |

〔款〕 3. 民 生 費 10,990,792 千円

〔項〕 1. 社会福祉費 3,797,451 千円

(単位：千円)

| 目 | 事業名 | 主 な 事 業 内 容 と 成 果 | | | | 事業費 |
|---------------------------------------|-----------|--|----------------|----------|-----------|--------|
| 1. 社会福祉 総務費 | 1～4. 人件費 | 138,335 千円 | 7. 賃金 | 1,421 千円 | 8. 報償費 | 195 千円 |
| | 9. 旅費 | 244 千円 | 11. 需用費 | 998 千円 | 12. 役務費 | 374 千円 |
| | 13. 委託料 | 69,434 千円 | 14. 使用料及び賃借料 | 1,009 千円 | 15. 工事請負費 | 62 千円 |
| | 18. 備品購入費 | 1,353 千円 | 19. 負担金補助及び交付金 | 9,568 千円 | 25. 積立金 | 980 千円 |
| | 28. 繰出金 | 553,099 千円 | | | | |
| (執行率 94.7% 不用額 43,702千円 前年増減率 △34.8%) | | | | | | |
| | 地域福祉一般経費 | (1) 委託料 ・福祉バス管理運営委託 1,971 千円 ・地域福祉計画策定 1,759 千円 (2) 備品購入費 1,353 千円 (特定財源 繰入金 1,338千円) (3) 負担金、補助金の状況 負担金 岐阜県更生保護事業協会 10 千円 中濃地域福祉有償運送運営協議会 17 千円 ぎふ犯罪被害者支援センター 89 千円 補助金 市民健康福祉大会 810 千円 (4) 社会福祉基金積立金 ・平成30年度末基金残高 85,107 千円 ・積立金 980 千円 (特定財源 財産収入 980千円) | | | | 9,203 |
| | 遺家族救護事業 | (1) 役務費(通信運搬費) 4 千円 (特定財源 県 4千円) (2) 委託料 ・関市戦没者追悼式祭壇設営 417 千円 (特定財源 県 11千円) (3) 補助金の状況 関市遺族連合会 2,200 千円 | | | | 2,620 |

| 目 | 事業名 | 主な事業内容と成果 | 事業費 |
|---|--------------|--|--------|
| | 行旅死亡人対策事業 | (1) 役務費 (広告料、手数料) 92 千円 (特定財源 県 12千円) (2) 使用料及び賃借料 (施設借上料) 22 千円 | 119 |
| | 民生委員会事業 | (1) 旅費 関市民生委員児童委員協議会役員視察研修 46 千円 (2) 補助金の状況 関市民生委員児童委員協議会 5,074 千円 | 5,120 |
| | 地域福祉団体活動支援事業 | (1) 旅費 関美濃保護区保護司会視察研修 30 千円 (2) 補助金の状況 岐阜県難病団体連絡協議会 160 千円 関美濃保護区保護司会 1,142 千円 関地区更生保護女性会 67 千円 | 1,399 |
| | 総合福祉会館運営事業 | (1) 需用費 (消耗品費、修繕料) 747 千円 (特定財源 諸収入 324千円) (2) 委託料 ・総合福祉会館管理運営委託 51,853 千円 ・周辺清掃業務委託 215 千円 (特定財源 国 923千円 県 923千円 使用料 1,149千円 諸収入 199千円) (3) 工事請負費 ・交換機内線設置工事 13 千円 ・屋外照明設置工事 49 千円 | 53,893 |
| | 福祉総合相談室事業 | (1) 報償金 講師謝礼 195 千円 (特定財源 国 146千円) (2) 旅費 ・地域共生社会の実現に向けた包括的支援体制構築事業 実施自治体向け研修会 107 千円 (特定財源 国 80千円) (3) 委託料 ・多機関の協働による包括的支援体制構築 12,960 千円 (特定財源 国 9,720千円) | 13,296 |

| 目 | 事業名 | 主な事業内容と成果 | 事業費 | | | | | | | | | | | | | | | | | | | | | | | | | | | | | | | | |
|------------|--|--|---------|-----------|-----|------|-------|------------|-------|--------|------|-----------|-----|-------|----|------------|-------|--------|--|-----------|-----|------|----------|-------------|-------|---------|----------|--------|---|---|----|-------------|-------|---------|---------|
| | | <p>(3) 医療費助成金支給状況</p> <table border="1" data-bbox="775 293 1599 429"> <thead> <tr> <th></th> <th>医療費助成金(円)</th> <th>対象者</th> <th>受診件数</th> </tr> </thead> <tbody> <tr> <td>母子家庭等</td> <td>69,868,596</td> <td>1,796</td> <td>27,341</td> </tr> <tr> <td>父子家庭</td> <td>6,321,743</td> <td>174</td> <td>1,941</td> </tr> <tr> <td>合計</td> <td>76,190,339</td> <td>1,970</td> <td>29,282</td> </tr> </tbody> </table> <p>(特定財源 県 29,862千円 諸収入 6,252千円)</p> <hr/> <p>(1) 医療費審査支払手数料 8,572千円 (特定財源 県 4,149千円)</p> <p>(2) 医療扶助対象</p> <ul style="list-style-type: none"> ・ 重度心身障がい者 身体障害者手帳1・2・3級、療育手帳A・A1・A2・B1 精神保健福祉手帳1・2級 厚生労働大臣が定める長期高額疾病による療養者 ・ 精神科病院入院者 精神科病院に入院しているもの(～H30.3.31) <p>(3) 医療費助成金支給状況</p> <table border="1" data-bbox="775 836 1599 971"> <thead> <tr> <th></th> <th>医療費助成金(円)</th> <th>対象者</th> <th>受診件数</th> </tr> </thead> <tbody> <tr> <td>重度心身障がい者</td> <td>473,103,778</td> <td>3,426</td> <td>100,852</td> </tr> <tr> <td>精神科病院入院者</td> <td>57,600</td> <td>1</td> <td>1</td> </tr> <tr> <td>合計</td> <td>473,161,378</td> <td>3,427</td> <td>100,853</td> </tr> </tbody> </table> <p>(特定財源 県 212,742千円 諸収入 57,973千円)</p> | | 医療費助成金(円) | 対象者 | 受診件数 | 母子家庭等 | 69,868,596 | 1,796 | 27,341 | 父子家庭 | 6,321,743 | 174 | 1,941 | 合計 | 76,190,339 | 1,970 | 29,282 | | 医療費助成金(円) | 対象者 | 受診件数 | 重度心身障がい者 | 473,103,778 | 3,426 | 100,852 | 精神科病院入院者 | 57,600 | 1 | 1 | 合計 | 473,161,378 | 3,427 | 100,853 | 481,754 |
| | 医療費助成金(円) | 対象者 | 受診件数 | | | | | | | | | | | | | | | | | | | | | | | | | | | | | | | | |
| 母子家庭等 | 69,868,596 | 1,796 | 27,341 | | | | | | | | | | | | | | | | | | | | | | | | | | | | | | | | |
| 父子家庭 | 6,321,743 | 174 | 1,941 | | | | | | | | | | | | | | | | | | | | | | | | | | | | | | | | |
| 合計 | 76,190,339 | 1,970 | 29,282 | | | | | | | | | | | | | | | | | | | | | | | | | | | | | | | | |
| | 医療費助成金(円) | 対象者 | 受診件数 | | | | | | | | | | | | | | | | | | | | | | | | | | | | | | | | |
| 重度心身障がい者 | 473,103,778 | 3,426 | 100,852 | | | | | | | | | | | | | | | | | | | | | | | | | | | | | | | | |
| 精神科病院入院者 | 57,600 | 1 | 1 | | | | | | | | | | | | | | | | | | | | | | | | | | | | | | | | |
| 合計 | 473,161,378 | 3,427 | 100,853 | | | | | | | | | | | | | | | | | | | | | | | | | | | | | | | | |
| 3. 障がい者福祉費 | 1～4. 人件費 11. 需用費 14. 使用料及び賃借料 20. 扶助費 | <p>1,305千円 7. 賃金 6,856千円 8. 報償費 739千円</p> <p>11. 需用費 1,134千円 12. 役務費 1,066千円 13. 委託料 3,584千円</p> <p>14. 使用料及び賃借料 272千円 18. 備品購入費 255千円 19. 負担金補助及び交付金 4,415千円</p> <p>20. 扶助費 77,241千円 23. 償還金利子及び割引料 252千円</p> <p>(執行率 90.1% 不用額 10,620千円 前年増減率 2.0%)</p> | 97,119 | | | | | | | | | | | | | | | | | | | | | | | | | | | | | | | | |
| | 障がい者福祉費一般経費 | <p>(1) 需用費(消耗品費、印刷製本費、修繕料) 1,134千円 (特定財源 県 256千円)</p> <p>(2) 委託料</p> <ul style="list-style-type: none"> ・ 障がい者サロン事業 1,170千円 | 6,110 | | | | | | | | | | | | | | | | | | | | | | | | | | | | | | | | |

| 目 | 事業名 | 主な事業内容 | 成果 | 事業費 |
|------------------|--|---|---|-----------|
| | 障がい者 在宅生活支援事業 | (1) 補助金の状況 自動車改造助成 自動車操作訓練 介助用自動車購入費等助成 (2) ニュー福祉機器 (3) 紙おむつ購入費助成 (4) 重度障がい者タクシー及び自家用車利用助成 タクシー業者 18社 利用枚数 10,633枚 ガソリン業者 25社 利用枚数 55,098枚 (特定財源 財産収入 10,122千円 寄附金 57千円) (5) 軽度・中等度難聴児補聴器助成 | 4件 370千円 7件 700千円 4件 836千円 (特定財源 県 418千円) (特定財源 県 20千円) 33件 457千円 5,317千円 27,549千円 (特定財源 県 107千円) | 35,505 |
| | 障がい者支援区分 認定事業 | (1) 役務費(手数料) 障害者総合支援法医師意見書作成料 (2) 委託料 ・障害者認定調査 (3) 負担金の状況 中濃広域行政事務組合 | 137件 1,054千円 355件 2,414千円 775千円 | 4,243 |
| 4. 障がい者 自立支援費 | 1~4. 人件費 9. 旅費 13. 委託料 23. 償還金利息及び割引料 | 359千円 7. 賃金 2,198千円 8千円 11. 需用費 386千円 71,620千円 14. 使用料及び賃借料 2,018千円 21,631千円 | 8. 報償費 960千円 12. 役務費 2,406千円 20. 扶助費 1,784,007千円 (執行率 98.1% 不用額 36,635千円 前年増減率 4.3%) | 1,885,593 |
| | 障がい者 福祉サービス事業 | (1) 委託料 ・医療・介護関係者の情報共有業務(けあプロnavi) ・医療・介護関係者の情報収集・更新業務(けあプロnavi) | 905千円 162千円 | 1,397,551 |

| 目 | 事業名 | 主な事業内容と成果 | 事業費 | | | | | | | | | | | | | | | | | | | | | | | | | | | | | | | | | | | | | | | | | | | | | | | | | | | | | | | | | | | | |
|------------|--------|---|-----|-----|--------|------|-----|------------|------|----|-----------|------|-----|-----------|------|----|------------|------|-------|-------------|------|-----|------------|--------|-------|-------------|--------|-----|-------------|---------|----|-----------|------------|----|-----------|--------|-----|------------|------------|-------|-------------|------------|-----|------------|--------|-------|------------|--------|----|--------|---|--------|---------------|--|-----|--------|------|---|-------|---|---|-------|--|
| | | <p>(2) 扶助費</p> <ul style="list-style-type: none"> ・ 高額障害福祉サービス 16 件 277 千円 <p style="text-align: right;">(特定財源 国 98千円 県 49千円)</p> <p>(3) 介護・訓練等給付費</p> <table border="1" style="width: 100%; border-collapse: collapse;"> <thead> <tr> <th></th> <th>延件数</th> <th>金額 (円)</th> </tr> </thead> <tbody> <tr><td>居宅介護</td><td>658</td><td>26,529,612</td></tr> <tr><td>行動援護</td><td>72</td><td>3,884,980</td></tr> <tr><td>同行援護</td><td>150</td><td>5,693,388</td></tr> <tr><td>療養介護</td><td>72</td><td>18,443,510</td></tr> <tr><td>生活介護</td><td>3,315</td><td>656,764,804</td></tr> <tr><td>短期入所</td><td>583</td><td>33,932,051</td></tr> <tr><td>施設入所支援</td><td>1,345</td><td>172,405,437</td></tr> <tr><td>共同生活援助</td><td>879</td><td>128,881,650</td></tr> <tr><td>宿泊型自立訓練</td><td>35</td><td>3,475,108</td></tr> <tr><td>自立訓練(生活訓練)</td><td>32</td><td>4,416,690</td></tr> <tr><td>就労移行支援</td><td>125</td><td>17,243,084</td></tr> <tr><td>就労継続支援(A型)</td><td>1,591</td><td>201,308,407</td></tr> <tr><td>就労継続支援(B型)</td><td>885</td><td>85,178,895</td></tr> <tr><td>計画相談支援</td><td>2,126</td><td>19,070,832</td></tr> <tr><td>地域移行支援</td><td>過誤</td><td>-9,648</td></tr> <tr><td>計</td><td>11,868</td><td>1,377,218,800</td></tr> </tbody> </table> <p style="text-align: right;">(特定財源 国 699,696千円 県 350,590千円)</p> <p>(4) 特例介護・特例訓練等給付費</p> <table border="1" style="width: 100%; border-collapse: collapse;"> <thead> <tr> <th></th> <th>延人数</th> <th>金額 (円)</th> </tr> </thead> <tbody> <tr><td>居宅介護</td><td>1</td><td>8,469</td></tr> <tr><td>計</td><td>1</td><td>8,469</td></tr> </tbody> </table> <p style="text-align: right;">(特定財源 国 8千円)</p> | | 延件数 | 金額 (円) | 居宅介護 | 658 | 26,529,612 | 行動援護 | 72 | 3,884,980 | 同行援護 | 150 | 5,693,388 | 療養介護 | 72 | 18,443,510 | 生活介護 | 3,315 | 656,764,804 | 短期入所 | 583 | 33,932,051 | 施設入所支援 | 1,345 | 172,405,437 | 共同生活援助 | 879 | 128,881,650 | 宿泊型自立訓練 | 35 | 3,475,108 | 自立訓練(生活訓練) | 32 | 4,416,690 | 就労移行支援 | 125 | 17,243,084 | 就労継続支援(A型) | 1,591 | 201,308,407 | 就労継続支援(B型) | 885 | 85,178,895 | 計画相談支援 | 2,126 | 19,070,832 | 地域移行支援 | 過誤 | -9,648 | 計 | 11,868 | 1,377,218,800 | | 延人数 | 金額 (円) | 居宅介護 | 1 | 8,469 | 計 | 1 | 8,469 | |
| | 延件数 | 金額 (円) | | | | | | | | | | | | | | | | | | | | | | | | | | | | | | | | | | | | | | | | | | | | | | | | | | | | | | | | | | | | | |
| 居宅介護 | 658 | 26,529,612 | | | | | | | | | | | | | | | | | | | | | | | | | | | | | | | | | | | | | | | | | | | | | | | | | | | | | | | | | | | | | |
| 行動援護 | 72 | 3,884,980 | | | | | | | | | | | | | | | | | | | | | | | | | | | | | | | | | | | | | | | | | | | | | | | | | | | | | | | | | | | | | |
| 同行援護 | 150 | 5,693,388 | | | | | | | | | | | | | | | | | | | | | | | | | | | | | | | | | | | | | | | | | | | | | | | | | | | | | | | | | | | | | |
| 療養介護 | 72 | 18,443,510 | | | | | | | | | | | | | | | | | | | | | | | | | | | | | | | | | | | | | | | | | | | | | | | | | | | | | | | | | | | | | |
| 生活介護 | 3,315 | 656,764,804 | | | | | | | | | | | | | | | | | | | | | | | | | | | | | | | | | | | | | | | | | | | | | | | | | | | | | | | | | | | | | |
| 短期入所 | 583 | 33,932,051 | | | | | | | | | | | | | | | | | | | | | | | | | | | | | | | | | | | | | | | | | | | | | | | | | | | | | | | | | | | | | |
| 施設入所支援 | 1,345 | 172,405,437 | | | | | | | | | | | | | | | | | | | | | | | | | | | | | | | | | | | | | | | | | | | | | | | | | | | | | | | | | | | | | |
| 共同生活援助 | 879 | 128,881,650 | | | | | | | | | | | | | | | | | | | | | | | | | | | | | | | | | | | | | | | | | | | | | | | | | | | | | | | | | | | | | |
| 宿泊型自立訓練 | 35 | 3,475,108 | | | | | | | | | | | | | | | | | | | | | | | | | | | | | | | | | | | | | | | | | | | | | | | | | | | | | | | | | | | | | |
| 自立訓練(生活訓練) | 32 | 4,416,690 | | | | | | | | | | | | | | | | | | | | | | | | | | | | | | | | | | | | | | | | | | | | | | | | | | | | | | | | | | | | | |
| 就労移行支援 | 125 | 17,243,084 | | | | | | | | | | | | | | | | | | | | | | | | | | | | | | | | | | | | | | | | | | | | | | | | | | | | | | | | | | | | | |
| 就労継続支援(A型) | 1,591 | 201,308,407 | | | | | | | | | | | | | | | | | | | | | | | | | | | | | | | | | | | | | | | | | | | | | | | | | | | | | | | | | | | | | |
| 就労継続支援(B型) | 885 | 85,178,895 | | | | | | | | | | | | | | | | | | | | | | | | | | | | | | | | | | | | | | | | | | | | | | | | | | | | | | | | | | | | | |
| 計画相談支援 | 2,126 | 19,070,832 | | | | | | | | | | | | | | | | | | | | | | | | | | | | | | | | | | | | | | | | | | | | | | | | | | | | | | | | | | | | | |
| 地域移行支援 | 過誤 | -9,648 | | | | | | | | | | | | | | | | | | | | | | | | | | | | | | | | | | | | | | | | | | | | | | | | | | | | | | | | | | | | | |
| 計 | 11,868 | 1,377,218,800 | | | | | | | | | | | | | | | | | | | | | | | | | | | | | | | | | | | | | | | | | | | | | | | | | | | | | | | | | | | | | |
| | 延人数 | 金額 (円) | | | | | | | | | | | | | | | | | | | | | | | | | | | | | | | | | | | | | | | | | | | | | | | | | | | | | | | | | | | | | |
| 居宅介護 | 1 | 8,469 | | | | | | | | | | | | | | | | | | | | | | | | | | | | | | | | | | | | | | | | | | | | | | | | | | | | | | | | | | | | | |
| 計 | 1 | 8,469 | | | | | | | | | | | | | | | | | | | | | | | | | | | | | | | | | | | | | | | | | | | | | | | | | | | | | | | | | | | | | |

| 目 | 事業名 | 主な事業内容と成果 | 事業費 | | | | | | | | | | | | | | | | | | | | | | | | | | | | | | | | | | | | | | | | | | | | | | | | | | | | | | | | | | | | | | | | | | | | | | | | | | | | | | | | | | | | | | | | | | | | | | | | | | | | | | | | |
|-----------|--------------|--|----------|-----|-----|-------|-------|----|----|---|------|----|----|----|----|----|----|-----|-----------|----|----|----|----|---|-----|-----|-----------|---|---|----|---|---|---|----|-------|-----|-----|-----|-----|-----|-----|-------|------|-----|---|-----|-----|---|---|-------|----|-------|-----|-----|-----|-----|-----|-------|---------|---|----|----|----|----|---|-------|---|----|----|----|-----|-----|-------|----|----|-----|-----|-----|-----|----|----|-----|-----|-----|-----|-------|---------|----|----|----|---|-------|---|---|---|----|-------|-----|-----|----|-----|----|-----|-----|----|-----|--|
| | | <p>(5) 身体障害者手帳等交付状況</p> <p>身体障害者手帳交付状況 (単位：人)</p> <table border="1"> <thead> <tr> <th>障害別 / 等級</th> <th>1級</th> <th>2級</th> <th>3級</th> <th>4級</th> <th>5級</th> <th>6級</th> <th>計</th> </tr> </thead> <tbody> <tr> <td>視覚障害</td> <td>94</td> <td>52</td> <td>16</td> <td>14</td> <td>14</td> <td>13</td> <td>203</td> </tr> <tr> <td>聴覚・平衡機能障害</td> <td>11</td> <td>75</td> <td>48</td> <td>87</td> <td>3</td> <td>104</td> <td>328</td> </tr> <tr> <td>音声・言語機能障害</td> <td>1</td> <td>3</td> <td>19</td> <td>9</td> <td>0</td> <td>0</td> <td>32</td> </tr> <tr> <td>肢体不自由</td> <td>367</td> <td>435</td> <td>499</td> <td>450</td> <td>206</td> <td>101</td> <td>2,058</td> </tr> <tr> <td>内部障害</td> <td>600</td> <td>7</td> <td>248</td> <td>163</td> <td>0</td> <td>0</td> <td>1,018</td> </tr> <tr> <td>合計</td> <td>1,073</td> <td>572</td> <td>830</td> <td>723</td> <td>223</td> <td>218</td> <td>3,639</td> </tr> </tbody> </table> <p>療育手帳交付状況 (単位：人)</p> <table border="1"> <thead> <tr> <th>年齢 / 等級</th> <th>A</th> <th>A1</th> <th>A2</th> <th>B1</th> <th>B2</th> <th>計</th> </tr> </thead> <tbody> <tr> <td>18歳未満</td> <td>0</td> <td>29</td> <td>41</td> <td>42</td> <td>195</td> <td>307</td> </tr> <tr> <td>18歳以上</td> <td>65</td> <td>96</td> <td>130</td> <td>244</td> <td>170</td> <td>705</td> </tr> <tr> <td>合計</td> <td>65</td> <td>125</td> <td>171</td> <td>286</td> <td>365</td> <td>1,012</td> </tr> </tbody> </table> <p>精神保健福祉手帳交付状況 (単位：人)</p> <table border="1"> <thead> <tr> <th>年齢 / 等級</th> <th>1級</th> <th>2級</th> <th>3級</th> <th>計</th> </tr> </thead> <tbody> <tr> <td>18歳未満</td> <td>4</td> <td>7</td> <td>2</td> <td>13</td> </tr> <tr> <td>18歳以上</td> <td>174</td> <td>421</td> <td>55</td> <td>650</td> </tr> <tr> <td>合計</td> <td>178</td> <td>428</td> <td>57</td> <td>663</td> </tr> </tbody> </table> | 障害別 / 等級 | 1級 | 2級 | 3級 | 4級 | 5級 | 6級 | 計 | 視覚障害 | 94 | 52 | 16 | 14 | 14 | 13 | 203 | 聴覚・平衡機能障害 | 11 | 75 | 48 | 87 | 3 | 104 | 328 | 音声・言語機能障害 | 1 | 3 | 19 | 9 | 0 | 0 | 32 | 肢体不自由 | 367 | 435 | 499 | 450 | 206 | 101 | 2,058 | 内部障害 | 600 | 7 | 248 | 163 | 0 | 0 | 1,018 | 合計 | 1,073 | 572 | 830 | 723 | 223 | 218 | 3,639 | 年齢 / 等級 | A | A1 | A2 | B1 | B2 | 計 | 18歳未満 | 0 | 29 | 41 | 42 | 195 | 307 | 18歳以上 | 65 | 96 | 130 | 244 | 170 | 705 | 合計 | 65 | 125 | 171 | 286 | 365 | 1,012 | 年齢 / 等級 | 1級 | 2級 | 3級 | 計 | 18歳未満 | 4 | 7 | 2 | 13 | 18歳以上 | 174 | 421 | 55 | 650 | 合計 | 178 | 428 | 57 | 663 | |
| 障害別 / 等級 | 1級 | 2級 | 3級 | 4級 | 5級 | 6級 | 計 | | | | | | | | | | | | | | | | | | | | | | | | | | | | | | | | | | | | | | | | | | | | | | | | | | | | | | | | | | | | | | | | | | | | | | | | | | | | | | | | | | | | | | | | | | | | | | | | | | | | |
| 視覚障害 | 94 | 52 | 16 | 14 | 14 | 13 | 203 | | | | | | | | | | | | | | | | | | | | | | | | | | | | | | | | | | | | | | | | | | | | | | | | | | | | | | | | | | | | | | | | | | | | | | | | | | | | | | | | | | | | | | | | | | | | | | | | | | | | |
| 聴覚・平衡機能障害 | 11 | 75 | 48 | 87 | 3 | 104 | 328 | | | | | | | | | | | | | | | | | | | | | | | | | | | | | | | | | | | | | | | | | | | | | | | | | | | | | | | | | | | | | | | | | | | | | | | | | | | | | | | | | | | | | | | | | | | | | | | | | | | | |
| 音声・言語機能障害 | 1 | 3 | 19 | 9 | 0 | 0 | 32 | | | | | | | | | | | | | | | | | | | | | | | | | | | | | | | | | | | | | | | | | | | | | | | | | | | | | | | | | | | | | | | | | | | | | | | | | | | | | | | | | | | | | | | | | | | | | | | | | | | | |
| 肢体不自由 | 367 | 435 | 499 | 450 | 206 | 101 | 2,058 | | | | | | | | | | | | | | | | | | | | | | | | | | | | | | | | | | | | | | | | | | | | | | | | | | | | | | | | | | | | | | | | | | | | | | | | | | | | | | | | | | | | | | | | | | | | | | | | | | | | |
| 内部障害 | 600 | 7 | 248 | 163 | 0 | 0 | 1,018 | | | | | | | | | | | | | | | | | | | | | | | | | | | | | | | | | | | | | | | | | | | | | | | | | | | | | | | | | | | | | | | | | | | | | | | | | | | | | | | | | | | | | | | | | | | | | | | | | | | | |
| 合計 | 1,073 | 572 | 830 | 723 | 223 | 218 | 3,639 | | | | | | | | | | | | | | | | | | | | | | | | | | | | | | | | | | | | | | | | | | | | | | | | | | | | | | | | | | | | | | | | | | | | | | | | | | | | | | | | | | | | | | | | | | | | | | | | | | | | |
| 年齢 / 等級 | A | A1 | A2 | B1 | B2 | 計 | | | | | | | | | | | | | | | | | | | | | | | | | | | | | | | | | | | | | | | | | | | | | | | | | | | | | | | | | | | | | | | | | | | | | | | | | | | | | | | | | | | | | | | | | | | | | | | | | | | | | |
| 18歳未満 | 0 | 29 | 41 | 42 | 195 | 307 | | | | | | | | | | | | | | | | | | | | | | | | | | | | | | | | | | | | | | | | | | | | | | | | | | | | | | | | | | | | | | | | | | | | | | | | | | | | | | | | | | | | | | | | | | | | | | | | | | | | | |
| 18歳以上 | 65 | 96 | 130 | 244 | 170 | 705 | | | | | | | | | | | | | | | | | | | | | | | | | | | | | | | | | | | | | | | | | | | | | | | | | | | | | | | | | | | | | | | | | | | | | | | | | | | | | | | | | | | | | | | | | | | | | | | | | | | | | |
| 合計 | 65 | 125 | 171 | 286 | 365 | 1,012 | | | | | | | | | | | | | | | | | | | | | | | | | | | | | | | | | | | | | | | | | | | | | | | | | | | | | | | | | | | | | | | | | | | | | | | | | | | | | | | | | | | | | | | | | | | | | | | | | | | | | |
| 年齢 / 等級 | 1級 | 2級 | 3級 | 計 | | | | | | | | | | | | | | | | | | | | | | | | | | | | | | | | | | | | | | | | | | | | | | | | | | | | | | | | | | | | | | | | | | | | | | | | | | | | | | | | | | | | | | | | | | | | | | | | | | | | | | | |
| 18歳未満 | 4 | 7 | 2 | 13 | | | | | | | | | | | | | | | | | | | | | | | | | | | | | | | | | | | | | | | | | | | | | | | | | | | | | | | | | | | | | | | | | | | | | | | | | | | | | | | | | | | | | | | | | | | | | | | | | | | | | | | |
| 18歳以上 | 174 | 421 | 55 | 650 | | | | | | | | | | | | | | | | | | | | | | | | | | | | | | | | | | | | | | | | | | | | | | | | | | | | | | | | | | | | | | | | | | | | | | | | | | | | | | | | | | | | | | | | | | | | | | | | | | | | | | | |
| 合計 | 178 | 428 | 57 | 663 | | | | | | | | | | | | | | | | | | | | | | | | | | | | | | | | | | | | | | | | | | | | | | | | | | | | | | | | | | | | | | | | | | | | | | | | | | | | | | | | | | | | | | | | | | | | | | | | | | | | | | | |
| | 障がい児福祉サービス事業 | <p>(1) 扶助費</p> <ul style="list-style-type: none"> ・放課後等デイサービス食事扶助 27 千円 ・肢体不自由児通所医療 3 件 6 千円 ・高額障害福祉サービス (児童) 16 件 308 千円 <p style="text-align: right;">特定財源 国 61千円 県 28千円)</p> | 341,873 | | | | | | | | | | | | | | | | | | | | | | | | | | | | | | | | | | | | | | | | | | | | | | | | | | | | | | | | | | | | | | | | | | | | | | | | | | | | | | | | | | | | | | | | | | | | | | | | | | | | | | | | |

| 目 | 事業名 | 主な事業内容と成果 | 事業費 | | | | | | | | | | | | | | | | | | | | | | | | | | | | | | | | | | | | | | | | | | | | | | | | |
|------------|-----------|--|--------|-----|--------|---------|-----|-----------|--------|----|-----------|-----------|---|--------|------------|-------|-------------|----------|---|--------|---|-------|-------------|--|-----|--------|--------|-------|------------|-------|-------|------------|-------|-----|-----------|---|-------|------------|--|-----|--------|--------|-----|-----------|-------|-----|-----------|---|-----|-----------|--|
| | | <p>(2) 障害児通所給付費</p> <p>障害児通所給付費</p> <table border="1" data-bbox="775 325 1599 563"> <thead> <tr> <th></th> <th>延人数</th> <th>金額 (円)</th> </tr> </thead> <tbody> <tr> <td>障害児相談支援</td> <td>310</td> <td>5,445,588</td> </tr> <tr> <td>児童発達支援</td> <td>93</td> <td>2,384,007</td> </tr> <tr> <td>医療型児童発達支援</td> <td>3</td> <td>34,866</td> </tr> <tr> <td>放課後等デイサービス</td> <td>3,059</td> <td>260,150,828</td> </tr> <tr> <td>保育所等訪問支援</td> <td>9</td> <td>98,750</td> </tr> <tr> <td>計</td> <td>3,474</td> <td>268,114,039</td> </tr> </tbody> </table> <p>児童発達支援サービス利用</p> <table border="1" data-bbox="775 628 1370 798"> <thead> <tr> <th></th> <th>延人数</th> <th>金額 (円)</th> </tr> </thead> <tbody> <tr> <td>中央親子教室</td> <td>4,796</td> <td>42,713,195</td> </tr> <tr> <td>西親子教室</td> <td>2,656</td> <td>20,429,562</td> </tr> <tr> <td>東親子教室</td> <td>236</td> <td>1,836,221</td> </tr> <tr> <td>計</td> <td>7,688</td> <td>64,978,978</td> </tr> </tbody> </table> <p>障害児利用計画作成給付費</p> <table border="1" data-bbox="775 863 1370 997"> <thead> <tr> <th></th> <th>延人数</th> <th>金額 (円)</th> </tr> </thead> <tbody> <tr> <td>中央親子教室</td> <td>331</td> <td>4,887,698</td> </tr> <tr> <td>西親子教室</td> <td>194</td> <td>2,890,524</td> </tr> <tr> <td>計</td> <td>525</td> <td>7,778,222</td> </tr> </tbody> </table> <p>(特定財源 国 164,498千円 県 82,252千円)</p> | | 延人数 | 金額 (円) | 障害児相談支援 | 310 | 5,445,588 | 児童発達支援 | 93 | 2,384,007 | 医療型児童発達支援 | 3 | 34,866 | 放課後等デイサービス | 3,059 | 260,150,828 | 保育所等訪問支援 | 9 | 98,750 | 計 | 3,474 | 268,114,039 | | 延人数 | 金額 (円) | 中央親子教室 | 4,796 | 42,713,195 | 西親子教室 | 2,656 | 20,429,562 | 東親子教室 | 236 | 1,836,221 | 計 | 7,688 | 64,978,978 | | 延人数 | 金額 (円) | 中央親子教室 | 331 | 4,887,698 | 西親子教室 | 194 | 2,890,524 | 計 | 525 | 7,778,222 | |
| | 延人数 | 金額 (円) | | | | | | | | | | | | | | | | | | | | | | | | | | | | | | | | | | | | | | | | | | | | | | | | | |
| 障害児相談支援 | 310 | 5,445,588 | | | | | | | | | | | | | | | | | | | | | | | | | | | | | | | | | | | | | | | | | | | | | | | | | |
| 児童発達支援 | 93 | 2,384,007 | | | | | | | | | | | | | | | | | | | | | | | | | | | | | | | | | | | | | | | | | | | | | | | | | |
| 医療型児童発達支援 | 3 | 34,866 | | | | | | | | | | | | | | | | | | | | | | | | | | | | | | | | | | | | | | | | | | | | | | | | | |
| 放課後等デイサービス | 3,059 | 260,150,828 | | | | | | | | | | | | | | | | | | | | | | | | | | | | | | | | | | | | | | | | | | | | | | | | | |
| 保育所等訪問支援 | 9 | 98,750 | | | | | | | | | | | | | | | | | | | | | | | | | | | | | | | | | | | | | | | | | | | | | | | | | |
| 計 | 3,474 | 268,114,039 | | | | | | | | | | | | | | | | | | | | | | | | | | | | | | | | | | | | | | | | | | | | | | | | | |
| | 延人数 | 金額 (円) | | | | | | | | | | | | | | | | | | | | | | | | | | | | | | | | | | | | | | | | | | | | | | | | | |
| 中央親子教室 | 4,796 | 42,713,195 | | | | | | | | | | | | | | | | | | | | | | | | | | | | | | | | | | | | | | | | | | | | | | | | | |
| 西親子教室 | 2,656 | 20,429,562 | | | | | | | | | | | | | | | | | | | | | | | | | | | | | | | | | | | | | | | | | | | | | | | | | |
| 東親子教室 | 236 | 1,836,221 | | | | | | | | | | | | | | | | | | | | | | | | | | | | | | | | | | | | | | | | | | | | | | | | | |
| 計 | 7,688 | 64,978,978 | | | | | | | | | | | | | | | | | | | | | | | | | | | | | | | | | | | | | | | | | | | | | | | | | |
| | 延人数 | 金額 (円) | | | | | | | | | | | | | | | | | | | | | | | | | | | | | | | | | | | | | | | | | | | | | | | | | |
| 中央親子教室 | 331 | 4,887,698 | | | | | | | | | | | | | | | | | | | | | | | | | | | | | | | | | | | | | | | | | | | | | | | | | |
| 西親子教室 | 194 | 2,890,524 | | | | | | | | | | | | | | | | | | | | | | | | | | | | | | | | | | | | | | | | | | | | | | | | | |
| 計 | 525 | 7,778,222 | | | | | | | | | | | | | | | | | | | | | | | | | | | | | | | | | | | | | | | | | | | | | | | | | |
| | 障がい者医療費事業 | <p>(1) 扶助費</p> <ul style="list-style-type: none"> ・ 更生医療 649 件 24,936 千円 ・ 療養介護医療 98 件 5,913 千円 ・ 育成医療 51 件 810 千円 <p>(特定財源 国 18,175千円 県 9,087千円)</p> | 36,472 | | | | | | | | | | | | | | | | | | | | | | | | | | | | | | | | | | | | | | | | | | | | | | | | |
| | 補装具給付事業 | <p>(1) 扶助費</p> <ul style="list-style-type: none"> ・ 補装具給付費 132 件 9,565 千円 ・ 補装具給付費 (児童) 34 件 6,502 千円 <p>(特定財源 国 11,203千円 県 4,864千円)</p> | 17,580 | | | | | | | | | | | | | | | | | | | | | | | | | | | | | | | | | | | | | | | | | | | | | | | | |

| 目 | 事業名 | 主な事業内容と成果 | 事業費 |
|---|----------------|---|--------|
| | 障がい者 情報補償事業 | (1) 人件費 359 千円 (特定財源 国 110千円 県 55千円) (2) 手話通訳員賃金 2,198 千円 (特定財源 国 676千円 県 334千円) (3) 報償費 手話通訳者・要約筆記者等派遣 201 件 960 千円 (特定財源 国 295千円 県 146千円) (4) 需用費(消耗品費) 126 千円 (特定財源 国 38千円 県 19千円) (5) 役務費(通信運搬費、手数料、保険料) 217 千円 (特定財源 国 67千円 県 33千円) (6) 委託料 ・ ボランティア養成講座 1,602 千円 (特定財源 国 405千円 県 200千円) | 5,463 |
| | 障がい者 権利擁護事業 | (1) 需用費(消耗品費) 108 千円 (特定財源 国 33千円 県 16千円) (2) 役務費(通信運搬費) 23 千円 (特定財源 国 7千円 県 4千円) | 140 |
| | 障がい者 相談支援事業 | (1) 委託料 ・ 障がい者相談支援事業 ひまわりの丘地域生活支援センター 4,130 千円 美谷会(美谷の里) 2,890 千円 ・ 地域活動支援センターⅠ型事業 医療法人 春陽会(すいせい) 3,358 千円 医療法人 清仁会(ひびき) 2,402 千円 医療法人 明萌会(かざぐるま) 13,931 千円 ・ 地域活動支援センターⅢ型 チームわかば 9,140 千円 (特定財源 国 1,568千円 県 775千円 分担金 1,130千円) | 35,851 |

| 目 | 事業名 | 主な事業内容 | と | 成 | 果 | 事業費 |
|------------|---|--|---|---|---|--------|
| | 障がい者地域生活支援サービス事業 | (1) 委託料 ・福祉リフトバス管理運営 ・在宅入浴事業 ・移動支援 延べ 385 件 ・日中一時支援 延べ 626 件 ・障がい者デイサービス 延べ 24 件 (特定財源 国 9,941千円 県 4,912千円) | | | 6,547 千円 6,893 千円 6,904 千円 11,994 千円 762 千円 | 33,100 |
| | 障がい者日常生活用具給付事業 | (1) 扶助費 ・日常生活用具給付費 1,554 件 ・日常生活用具給付費(児童) 96 件 (特定財源 国 5,399千円 県 2,668千円) | | | 16,483 千円 1,080 千円 | 17,563 |
| 5. 地方改善費 | 8. 報償費 300 千円 12. 役務費 30 千円 | 9. 旅費 84 千円 14. 使用料及び賃借料 417 千円 | 11. 需用費 299 千円 19. 負担金補助及び交付金 766 千円 | | | 1,896 |
| | | (執行率 88.1% 不用額 257千円 前年増減率 △11.5%) | | | | |
| | 地方改善対策事業 | (1) 負担金、補助金の状況 負担金 地域改善対策推進岐阜県市町職員協議会 25 千円 補助金 地区内団体運営 2団体 570 千円 自治会融和対策 171 千円 | | | | 1,896 |
| 6. 国民年金事務費 | 1~4. 人件費 29,463 千円 12. 役務費 444 千円 19. 負担金補助及び交付金 5 千円 | 9. 旅費 4 千円 13. 委託料 1,580 千円 | 11. 需用費 1,052 千円 14. 使用料及び賃借料 32 千円 | | | 32,580 |
| | | (執行率 94.0% 不用額 2,076千円 前年増減率 △6.9%) | | | | |
| | 国民年金周知相談事業 | ・パンフレットやホームページ等により国民年金制度の周知を図るとともに、被保険者の資格異動に関する届出・免除申請等の受理や審査及びこれら届出・免除申請等を厚生労働大臣へ報告した。 (1) 事務経費等 3,552 千円 (2) 一般負担金 全国都市国民年金協議会 5 千円 (特定財源 国 3,557千円) | | | | 3,557 |

| 目 | 事業名 | 主な事業内容と成果 | 事業費 | | | | | | | | | | | | | | | | | | | | | | | | | | | | | | | | | | | | | | | | | | | | | |
|---------------|---|---|------------|------|-------|-----|-------|---|-------|----|-------|------------|--|--|--|--|--|--|--|----|-----|----|-----|------|------|----|---|-------|----|----|----|-----|-------|-----|-------|--------|--|--|--|------|----|-----|---|-------|-------|-------|-------|--|
| | | <p>○国民年金加入者状況(H31.3月末時点)</p> <table border="1" data-bbox="775 260 1189 363"> <tr> <th colspan="3">被保険者の内訳(人)</th> </tr> <tr> <td>1号</td> <td>1号任意</td> <td>計</td> </tr> <tr> <td>9,110</td> <td>94</td> <td>9,204</td> </tr> </table> <table border="1" data-bbox="775 395 1877 499"> <tr> <th colspan="8">免除被保険者数(人)</th> </tr> <tr> <td>全額</td> <td>3/4</td> <td>半額</td> <td>1/4</td> <td>納付猶予</td> <td>学生特例</td> <td>法定</td> <td>計</td> </tr> <tr> <td>1,013</td> <td>82</td> <td>65</td> <td>29</td> <td>301</td> <td>1,079</td> <td>879</td> <td>3,448</td> </tr> </table> <p>○事務処理状況</p> <table border="1" data-bbox="775 563 1328 667"> <tr> <th colspan="4">報告数(件)</th> </tr> <tr> <td>資格取得</td> <td>免除</td> <td>その他</td> <td>計</td> </tr> <tr> <td>1,917</td> <td>3,434</td> <td>1,417</td> <td>6,768</td> </tr> </table> | 被保険者の内訳(人) | | | 1号 | 1号任意 | 計 | 9,110 | 94 | 9,204 | 免除被保険者数(人) | | | | | | | | 全額 | 3/4 | 半額 | 1/4 | 納付猶予 | 学生特例 | 法定 | 計 | 1,013 | 82 | 65 | 29 | 301 | 1,079 | 879 | 3,448 | 報告数(件) | | | | 資格取得 | 免除 | その他 | 計 | 1,917 | 3,434 | 1,417 | 6,768 | |
| 被保険者の内訳(人) | | | | | | | | | | | | | | | | | | | | | | | | | | | | | | | | | | | | | | | | | | | | | | | | |
| 1号 | 1号任意 | 計 | | | | | | | | | | | | | | | | | | | | | | | | | | | | | | | | | | | | | | | | | | | | | | |
| 9,110 | 94 | 9,204 | | | | | | | | | | | | | | | | | | | | | | | | | | | | | | | | | | | | | | | | | | | | | | |
| 免除被保険者数(人) | | | | | | | | | | | | | | | | | | | | | | | | | | | | | | | | | | | | | | | | | | | | | | | | |
| 全額 | 3/4 | 半額 | 1/4 | 納付猶予 | 学生特例 | 法定 | 計 | | | | | | | | | | | | | | | | | | | | | | | | | | | | | | | | | | | | | | | | | |
| 1,013 | 82 | 65 | 29 | 301 | 1,079 | 879 | 3,448 | | | | | | | | | | | | | | | | | | | | | | | | | | | | | | | | | | | | | | | | | |
| 報告数(件) | | | | | | | | | | | | | | | | | | | | | | | | | | | | | | | | | | | | | | | | | | | | | | | | |
| 資格取得 | 免除 | その他 | 計 | | | | | | | | | | | | | | | | | | | | | | | | | | | | | | | | | | | | | | | | | | | | | |
| 1,917 | 3,434 | 1,417 | 6,768 | | | | | | | | | | | | | | | | | | | | | | | | | | | | | | | | | | | | | | | | | | | | | |
| | その他の事業 | <p>・国民年金事務費職員給与 一般職 4人 29,023 千円 (特定財源 国 10,555千円)</p> | 29,023 | | | | | | | | | | | | | | | | | | | | | | | | | | | | | | | | | | | | | | | | | | | | | |
| 7. 生活困窮者自立支援費 | 11. 需用費 22 千円 13. 委託料 35,404 千円 20. 扶助費 90 千円 23. 償還金利子及び割引料 2,267 千円 (執行率 93.8% 不用額 2,497千円 前年増減率 20.9%) | <p>生活困窮者への相談窓口を設置し、就労その他の自立に関する支援を行った。</p> <p>(1) 生活困窮者自立相談支援 17,917 千円 (特定財源 国 12,750千円)</p> <p>(2) 地域における生活困窮者支援等のための共助の基盤づくり 11,781 千円 (特定財源 国 3,000千円)</p> <p>(3) 生活困窮者自立相談支援(家計相談) 5,706 千円 (特定財源 国 2,853千円)</p> | 37,783 | | | | | | | | | | | | | | | | | | | | | | | | | | | | | | | | | | | | | | | | | | | | | |
| | 住宅確保給付金事業 | <p>(1) 扶助費 ・住宅確保給付金 延べ 3 件 90 千円 (特定財源 国 90千円)</p> | 90 | | | | | | | | | | | | | | | | | | | | | | | | | | | | | | | | | | | | | | | | | | | | | |

〔項〕 2. 高齢福祉費

2,447,149 千円

| 目 | 事業名 | 主な事業内容と成果 | | | | 事業費 |
|---|------------------|--|--------------|----------|----------------|------------|
| 1. 高齢福祉 総務費 | 1~4. 人件費 | 125,438 千円 | 7. 賃金 | 1,144 千円 | 8. 報償費 | 3,279 千円 |
| | 9. 旅費 | 9 千円 | 11. 需用費 | 1,276 千円 | 12. 役務費 | 206 千円 |
| | 13. 委託料 | 436 千円 | 14. 使用料及び賃借料 | 5,843 千円 | 19. 負担金補助及び交付金 | 1,224 千円 |
| | 20. 扶助費 | 64,274 千円 | 27. 公課費 | 29 千円 | 28. 繰出金 | 978,316 千円 |
| (執行率 88.8% 繰越額 7,370千円 不用額 148,762千円 前年増減率 △2.4%) | | | | | | |
| | 高齢者自立支援 一般経費 | (1) 負担金補助及び交付金 一般負担金 (公社)全国シルバー人材センター事業協会 50 千円 (公社)岐阜県シルバー人材センター連合会 40 千円 | | | | 1,649 |
| | 高齢者福祉計画等 運用事業 | (1) 報酬 高齢者施策等運営協議会(3回) 234 千円 委員16名 延べ出席人数 36人 | | | | 234 |
| | 介護相談員事業 | ・介護相談員を介護保険施設へ派遣し、利用者からの相談を受けることでサービスの実態や利用者の要望等を把握し、施設に対し適切な指導を行い、介護サービスの質の向上を図った。 (1) 報償費 介護相談員8人 延べ266日 1,729 千円 (2) 負担金補助及び交付金 一般負担金 介護相談員養成研修受講料 20 千円 | | | | 1,754 |
| | 介護事業者支援事業 | (1) 需用費 修繕料 関あかつきエアコン修繕工事 456 千円 (特定財源 諸収入 456千円) | | | | 7,897 |

| 目 | 事業名 | 主な事業内容と成果 | 事業費 | | | | | | | | | | | | |
|-------------------|-----------|--|-----------|-----|--------|-----|--------------|----|------|-----------|-------------------|-----|-----|----------|--------|
| | | (2) 委託料 ハートタウン平成の社土地表記登記業務 278 千円 関あかつきアスベスト含有量調査 159 千円 (特定財源 使用料及び手数料 137千円) | | | | | | | | | | | | | |
| | | (3) 使用料及び賃借料 ハートフル敷地借上料 A= 10,979 m ² 5,835 千円 | | | | | | | | | | | | | |
| | | (4) 負担金補助及び交付金 事業補助金 土地借上料に係る補助金 1,114 千円 | | | | | | | | | | | | | |
| | 要介護度奨励金事業 | ・介護サービス事業所が要介護者の介護度改善に取り組み、一定の効果を上げた事業所に対して奨励金を交付した。 (1) 報償費 1,550 千円 関市介護度改善奨励事業 | 1,589 | | | | | | | | | | | | |
| | 老人保護措置事業 | ・老人福祉施設入所措置状況 <table border="1" data-bbox="775 932 1693 1034" style="margin-left: auto; margin-right: auto;"> <thead> <tr> <th>施設名</th> <th>所在地</th> <th>年度末措置者</th> <th>措置費</th> </tr> </thead> <tbody> <tr> <td>養護老人ホーム あかつき</td> <td>関市</td> <td>27 人</td> <td>61,922 千円</td> </tr> <tr> <td>養護老人ホーム さわやか日本ライン</td> <td>坂祝町</td> <td>1 人</td> <td>2,340 千円</td> </tr> </tbody> </table> (特定財源 分担金及び負担金 5,045千円) | 施設名 | 所在地 | 年度末措置者 | 措置費 | 養護老人ホーム あかつき | 関市 | 27 人 | 61,922 千円 | 養護老人ホーム さわやか日本ライン | 坂祝町 | 1 人 | 2,340 千円 | 64,274 |
| 施設名 | 所在地 | 年度末措置者 | 措置費 | | | | | | | | | | | | |
| 養護老人ホーム あかつき | 関市 | 27 人 | 61,922 千円 | | | | | | | | | | | | |
| 養護老人ホーム さわやか日本ライン | 坂祝町 | 1 人 | 2,340 千円 | | | | | | | | | | | | |
| | その他の事業 | ・老人福祉費職員給与 一般職 19 人 124,919 千円 ・公用車管理経費 5 台 年間走行距離 24,662 k m 842 千円 ・介護保険事業特別会計繰出 978,316 千円 (特定財源 国庫支出金 5,462千円 県支出金 2,730千円) | 1,104,077 | | | | | | | | | | | | |

| 目 | 事業名 | 主な事業内容 | | | | 成果 | 事業費 |
|------------|-------------------------------------|--|-----------|--------|----------------|-----------|--------|
| 2. 在宅老人福祉費 | 8. 報償費 | 3,541 千円 | 11. 需用費 | 143 千円 | 12. 役務費 | 15 千円 | 60,606 |
| | 13. 委託料 | 20,346 千円 | 18. 備品購入費 | 864 千円 | 19. 負担金補助及び交付金 | 35,697 千円 | |
| | (執行率 87.6% 不用額 8,597千円 前年増減率 △2.7%) | | | | | | |
| | いきいきふれあい入浴助成事業 | <ul style="list-style-type: none"> 市内入浴施設の利用料の一部を助成する事業を継続した。 (1) 委託料 <ul style="list-style-type: none"> 高齢者いきいきふれあい入浴助成事業委託 4,189 千円 (株)サン・ストラッセ 10,978 件 (株)板取川観光 1,303 件 関観光ホテル(株) 5,747 件 (株)ハートランドかみのほ 2,913 件 | | | | 4,271 | |
| | 敬老事業 | <ul style="list-style-type: none"> 敬老祝品及び金婚祝品支給状況 (1) 報償金 <ul style="list-style-type: none"> 100歳祝い金 23 人 2,300 千円 アトラクション謝金 1 組 100 千円 (2) 報償品 <ul style="list-style-type: none"> 金婚祝い品 夫婦湯呑 39 組 85 千円 敬老祝い品(88歳) 祝い品セット 529 人 1,057 千円 敬老会補助金 <ul style="list-style-type: none"> 支給額 75歳以上1人につき2,700円 対象者 12,676人 33,263 千円 | | | | 36,829 | |
| | 高齢者緊急通報システム事業 | <ul style="list-style-type: none"> 急病などの場合に備え、「非常ボタン」を押すと自動的に消防署に通報される装置の貸与を行った。 (1) 委託料 <ul style="list-style-type: none"> 緊急通報システム機器保守 <ul style="list-style-type: none"> 撤去(7台) 30 千円 設置(18台) 253 千円 電池交換(10台) 65 千円 <p style="text-align: right;">(特定財源 諸収入 26千円)</p> | | | | 1,374 | |

| 目 | 事業名 | 主な事業内容と成果 | 事業費 |
|---|-------------|--|--------|
| | | <p>(2) 備品購入費 緊急通報システム通報用装置(20台) 864 千円</p> <p>(3) 負担金補助及び交付金 一般負担金 中濃地域緊急通報システム連絡協議会負担金 163 千円</p> | |
| | 高齢者在宅福祉事業 | <p>・ひとり暮らしの高齢者を中心に、住み慣れた居宅での自立と生活の質の確保のため、住宅改善事業や、緊急時に対応できる預かり先の提供を行った。</p> <p>(1) 緊急時ショートステイ事業 家族が冠婚葬祭等で不在時に、1人にしておくには心配な方を一時的に施設で預かる。 委託料 4人 62日間 416 千円 (特定財源 諸収入 168千円)</p> <p>(2) 負担金補助及び交付金 事業補助金 高齢者いきいき住宅改善助成 12件 2,266 千円 徘徊高齢者探索システム助成 1件 7 千円</p> | 2,689 |
| | 高齢者配食サービス事業 | <p>・ひとり暮らしの方に、高齢者向けの栄養バランスのとれた食事を自宅まで届け、安否確認を兼ねて手渡しで弁当を届けた。</p> <p>(1) 委託料 利用者数 70人 年間延べ食数 14,459食 利用料 440円/食(生活保護受給者 350円)</p> <p>(福)桜友会 (調理配送) 3,059 千円 協同組合 関給食センター (調理のみ) 3,054 千円 (公社)関市シルバー人材センター (配送のみ) 2,322 千円 ゴールドヴィレッジほらど (調理配送) 2,012 千円 ウェルマッシュ美谷 (調理のみ) 462 千円 武儀ふるさと福祉村 (配送のみ) 550 千円 上之保ふれあいのまちづくり推進委員会 (配送のみ) 56 千円</p> <p>(特定財源 諸収入 6,328千円)</p> | 11,515 |

| 目 | 事業名 | 主な事業内容 | 成果 | 事業費 |
|------------|---|--|---|---------|
| | デイサービスセンター管理事業 | <ul style="list-style-type: none"> 介護サービス利用者の一層の保護を図るため、サービスの質の向上や適正な実施を目指すとともに、板取デイ・サービスセンターを指定管理者制度により公共施設の健全な管理運営を図った。 | | 3,880 |
| | | (1) 委託料 板取デイ・サービスセンター指定管理料 | 3,880 千円 | |
| | その他の事業 | <ul style="list-style-type: none"> 在宅老人福祉一般経費 需用費等 在宅老人福祉施設管理事業 需用費等 | 25 千円 23 千円 | 48 |
| 3. 生涯現役促進費 | 1~4. 人件費 260 千円 9. 旅費 26 千円 13. 委託料 72,439 千円 18. 備品購入費 5,488 千円 | 7. 賃金 1,661 千円 11. 需用費 2,210 千円 14. 使用料及び賃借料 92 千円 19. 負担金補助及び交付金 22,860 千円 | 8. 報償費 55 千円 12. 役務費 201 千円 15. 工事請負費 41,585 千円 | 146,877 |
| | | (執行率 85.0% 翌年度繰越額 10,000千円 不用額 25,851千円 前年増減率 54.1%) | | |
| | 高齢者レクリエーション施設管理事業 | <ul style="list-style-type: none"> レクリエーション等に利用できる施設の維持管理を行った。 | | 859 |
| | | (1) 需用費 光熱水費 | 466 千円 | |
| | | | (特定財源 使用料及び手数料 3千円) | |
| | 老人クラブ活動助成事業 | <ul style="list-style-type: none"> 老人クラブが主体的に計画、開催する事業として、花づくりや軽スポーツ大会を実施した。 | | 7,562 |
| | | (1) 委託料 生きがいと健康づくり事業委託 | 3,150 千円 | |
| | | (2) 負担金補助及び交付金 一般補助金 単位老人クラブ活動補助金 事業補助金 関市老人クラブ連合会活動事業補助金 | 2,912 千円 1,500 千円 | |
| | | | (特定財源 県支出金 2,422千円) | |

| 目 | 事業名 | 主な事業内容と成果 | 事業費 |
|---|--------------------------|--|---------|
| | 高齢者たまり場 創造事業 | <p>・ひとり暮らし高齢者や、高齢者夫婦などが地域で孤立しないため、居場所づくりの一環として、とんてん館運営に係る補助事業を行った。</p> <p>(1) 負担金補助及び交付金 事業補助金 高齢者たまり場創造事業補助金</p> <p style="text-align: right;">1,200 千円</p> | 1,200 |
| | 生涯現役促進 プロジェクト 推進事業 | <p>・高齢者が地域でいきいきと活動するために、技能養成講座を実施し、アクティブシニアを創造し、活躍の場の確保に努めた。</p> <p>(1) 旅費 ねんりんピック視察旅費</p> <p style="text-align: right;">27 千円</p> <p style="text-align: right;">(特定財源 諸収入 22千円)</p> <p>(2) 委託料 農業入門セミナー 104 千円 市民講演会 700 千円 生涯現役プロジェクトPR業務 672 千円 関市ロコトレ体操DVD作成業務 810 千円</p> <p style="text-align: right;">(特定財源 寄附金 1,300千円)</p> <p>(3) 備品購入費 介護予防センター備品 立ち上がりボックス 303 千円 スタッキングチェア50脚、台車4台 731 千円</p> | 5,347 |
| | 老人福祉センター 管理事業 | <p>・高齢者を対象にした健康の増進、レクリエーション等に利用できる総合的な施設を目指すとともに、引き続き指定管理者制度により健全な管理運営を図った。</p> <p>(1) 需用費 光熱水費 (老人憩いの家)</p> <p style="text-align: right;">44 千円</p> <p style="text-align: right;">(特定財源 諸収入 25千円)</p> | 110,992 |

| 目 | 事業名 | 主な事業内容と成果 | 事業費 |
|---|-----|--|-----|
| | | 修繕料 板取老人福祉センター溶液循環ポンプ取替え修繕 540 千円 板取老人福祉センター冷温水発生器燃焼基板取替え修繕 135 千円 板取老人福祉センター雨漏り修繕 164 千円 武芸川老人福祉センターろ過ポンプ修繕 155 千円 武芸川老人福祉センター自動ドア修繕 184 千円 武儀老人福祉センター漏水修繕 214 千円 上之保老人福祉センター冷温水配管漏水修繕 292 千円 (特定財源 寄附金 30千円) | |
| | | (2) 委託料 老人福祉センター指定管理運営 (福)関市社会福祉協議会 51,223 千円 (福)三輪会 12,620 千円 板取老人福祉センター事業(高齢者のつどい) 530 千円 洞戸老人福祉センター空調電気設備工事設計 950 千円 アスベスト含有量調査 8ヶ所 1,332 千円 板取老人福祉センター倒木伐採業務 54 千円 (特定財源 市債 889千円 使用料及び手数料 1,461千円 財産収入 31千円 諸収入 1,173千円) | |
| | | (3) 工事請負費 武儀老人福祉センター箱樋防水改修工事 3,181 千円 洞戸老人福祉センター空調設備改修工事(機械設備) 23,797 千円 洞戸老人福祉センター空調設備改修工事(電気設備) 14,608 千円 (特定財源 県支出金 8,894千円 市債 29,510千円 諸収入 36千円) | |
| | | (4) 備品購入費 武芸川老人福祉センター マッサージチェア1台 257 千円 スタッキングチェア100脚、収納台車5台 579 千円 | |

| 目 | 事業名 | 主な事業内容と成果 | 事業費 |
|-------------|----------------|---|-----------|
| | 高齢者能力活用事業 | <p>・高齢者の労働能力活用を図るとともに、生きがいをづくりと社会参加の促進を目的としたシルバー人材センターの運営と就労を支援し、高齢者福祉の向上を図った。</p> <p>(1) 負担金及び交付金 事業補助金 (公社)関市シルバー人材センター シルバー人材センターの運営状況 登録会員数 843 人 受注件数 2,380 件 受注金額 216,340 千円 就業延人数 51,459 人</p> <p style="text-align: right;">11,270 千円</p> | 11,272 |
| | 地域支え合い体制づくり事業 | <p>・地域での支え合い活動による公的社会保障制度にて提供されないサービス（制度外サービス）を普及・拡大することで、地域福祉の推進を図った。</p> <p>(1) 備品購入費 公用車（トヨタ ノアHV） (福)関市社会福祉協議会へ無償貸与 買い物支援事業 (特定財源 繰入金 3,619千円) 3,619 千円</p> <p>(2) 負担金補助及び交付金 事業補助金 地域支え合い体制づくり補助金（7団体） 3,478 千円 ふれあいいいききサロン事業補助金 2,500 千円 (福)関市社会福祉協議会 (特定財源 県支出金 1,739千円)</p> | 9,645 |
| 4. 後期高齢者医療費 | 19. 負担金補助及び交付金 | <p>795,158 千円 28. 繰出金 263,034 千円</p> <p style="text-align: center;">(執行率 97.3% 不用額 29,786千円 前年増減率 △0.7%)</p> | 1,058,192 |
| | 後期高齢者医療給付費負担金 | <p>・後期高齢者医療事業 一般負担金 795,158 千円</p> | 795,158 |
| | 後期高齢者医療事業繰出金 | <p>・後期高齢者医療特別会計繰出 (特定財源 県 155,044千円) 263,034 千円</p> | 263,034 |

〔項〕 3. 児童福祉費

4,093,097 千円

(単位：千円)

| 目 | 事業名 | 主な事業内容と成果 | 事業費 | | | | | | | | | | | | | | | | | | | | | | | | | | | | | | | | | | | |
|------------------|--|--|-----------|--|------|---------|------------------|-----------|--------|---------|------------|-------|--------|-----------------|--------|---------|------------------|--------|---------|--------------|--------|---------|------|-------|--------|-----|--|---------|-----------|--------|--|-------|---------|-----|--|--|-----------|-----------|
| 1. 児童福祉総務費 | 1～4. 人件費 11. 需用費 14. 使用料及び賃借料 20. 扶助費 | 83,334 千円 2,209 千円 392 千円 1,709,404 千円 7. 賃金 12. 役務費 18. 備品購入費 23. 償還金利子及び割引料 23,056 千円 769 千円 2,095 千円 10,193 千円 8. 報償費 13. 委託料 19. 負担金補助及び交付金 632 千円 18,127 千円 133,246 千円 (執行率 93.4% 不用額 141,065千円 前年増減率 1.4%) | 1,983,457 | | | | | | | | | | | | | | | | | | | | | | | | | | | | | | | | | | | |
| | 児童手当等給付事業 | ・児童を養育している人に手当を支給することにより、家庭における生活の安定と、次代の社会を担う児童の健全な育成及び資質の向上を目的とする。 (1) 扶助費 <table border="1" data-bbox="728 678 1877 1013"> <thead> <tr> <th colspan="2">区 分</th> <th>延べ人数</th> <th>支給費(千円)</th> </tr> </thead> <tbody> <tr> <td rowspan="6">国 の 手 当</td> <td>被用者(3歳未満)</td> <td>15,863</td> <td>237,945</td> </tr> <tr> <td>非被用者(3歳未満)</td> <td>3,375</td> <td>50,625</td> </tr> <tr> <td>被用者(3歳以上小学校修了前)</td> <td>64,908</td> <td>690,120</td> </tr> <tr> <td>非被用者(3歳以上小学校修了前)</td> <td>14,303</td> <td>153,295</td> </tr> <tr> <td>小学校修了後中学校修了前</td> <td>26,978</td> <td>269,780</td> </tr> <tr> <td>特例給付</td> <td>5,160</td> <td>25,800</td> </tr> <tr> <td colspan="2">小 計</td> <td>130,587</td> <td>1,427,565</td> </tr> <tr> <td colspan="2">児童扶養手当</td> <td>6,947</td> <td>276,060</td> </tr> <tr> <td colspan="2">合 計</td> <td></td> <td>1,703,625</td> </tr> </tbody> </table> (特定財源 国 1,080,219千円 県 219,340千円 諸収入 10千円) | 区 分 | | 延べ人数 | 支給費(千円) | 国 の 手 当 | 被用者(3歳未満) | 15,863 | 237,945 | 非被用者(3歳未満) | 3,375 | 50,625 | 被用者(3歳以上小学校修了前) | 64,908 | 690,120 | 非被用者(3歳以上小学校修了前) | 14,303 | 153,295 | 小学校修了後中学校修了前 | 26,978 | 269,780 | 特例給付 | 5,160 | 25,800 | 小 計 | | 130,587 | 1,427,565 | 児童扶養手当 | | 6,947 | 276,060 | 合 計 | | | 1,703,625 | 1,712,041 |
| 区 分 | | 延べ人数 | 支給費(千円) | | | | | | | | | | | | | | | | | | | | | | | | | | | | | | | | | | | |
| 国 の 手 当 | 被用者(3歳未満) | 15,863 | 237,945 | | | | | | | | | | | | | | | | | | | | | | | | | | | | | | | | | | | |
| | 非被用者(3歳未満) | 3,375 | 50,625 | | | | | | | | | | | | | | | | | | | | | | | | | | | | | | | | | | | |
| | 被用者(3歳以上小学校修了前) | 64,908 | 690,120 | | | | | | | | | | | | | | | | | | | | | | | | | | | | | | | | | | | |
| | 非被用者(3歳以上小学校修了前) | 14,303 | 153,295 | | | | | | | | | | | | | | | | | | | | | | | | | | | | | | | | | | | |
| | 小学校修了後中学校修了前 | 26,978 | 269,780 | | | | | | | | | | | | | | | | | | | | | | | | | | | | | | | | | | | |
| | 特例給付 | 5,160 | 25,800 | | | | | | | | | | | | | | | | | | | | | | | | | | | | | | | | | | | |
| 小 計 | | 130,587 | 1,427,565 | | | | | | | | | | | | | | | | | | | | | | | | | | | | | | | | | | | |
| 児童扶養手当 | | 6,947 | 276,060 | | | | | | | | | | | | | | | | | | | | | | | | | | | | | | | | | | | |
| 合 計 | | | 1,703,625 | | | | | | | | | | | | | | | | | | | | | | | | | | | | | | | | | | | |
| | 重度心身障がい児手当等給付事業 | ・交通遺児または重度心身障がい児を養育している保護者に対し、交通遺児手当または、重度心身障がい児手当を支給することにより、遺児等の福祉の向上を図ることを目的とする。 (1) 扶助費 <table border="1" data-bbox="728 1236 1877 1372"> <thead> <tr> <th colspan="2">区 分</th> <th>延べ人数</th> <th>支給費(千円)</th> </tr> </thead> <tbody> <tr> <td rowspan="2">市の児童手当</td> <td>交通遺児手当</td> <td>48</td> <td>240</td> </tr> <tr> <td>重度心身障がい児手当</td> <td>1,108</td> <td>5,540</td> </tr> <tr> <td colspan="2">合 計</td> <td></td> <td>5,780</td> </tr> </tbody> </table> (特定財源 寄附金 80千円) | 区 分 | | 延べ人数 | 支給費(千円) | 市の児童手当 | 交通遺児手当 | 48 | 240 | 重度心身障がい児手当 | 1,108 | 5,540 | 合 計 | | | 5,780 | 5,780 | | | | | | | | | | | | | | | | | | | | |
| 区 分 | | 延べ人数 | 支給費(千円) | | | | | | | | | | | | | | | | | | | | | | | | | | | | | | | | | | | |
| 市の児童手当 | 交通遺児手当 | 48 | 240 | | | | | | | | | | | | | | | | | | | | | | | | | | | | | | | | | | | |
| | 重度心身障がい児手当 | 1,108 | 5,540 | | | | | | | | | | | | | | | | | | | | | | | | | | | | | | | | | | | |
| 合 計 | | | 5,780 | | | | | | | | | | | | | | | | | | | | | | | | | | | | | | | | | | | |

| 目 | 事業名 | 主な事業内容と成果 | 事業費 |
|---|-------------|---|--------|
| | 児童センター運営事業 | <p>・児童に健全な遊びを与えてその健康を増進し、情操を豊かにするため児童センター事業を行った。</p> <p>(1) 賃金 児童センター・児童館指導員 13人 10,311千円</p> <p>(2) 報償費 講師謝礼 213千円</p> <p>(3) 備品購入費 AED ほか 684千円</p> <p>(4) 負担金 岐阜県児童館連絡協議会 26千円 岐阜県児童館連絡協議会中濃ブロック 16千円</p> <p>(特定財源 寄附金 13,871千円)</p> | 13,871 |
| | 子育て支援拠点事業 | <p>・各地域のふれあいセンターを拠点に地域子育て支援拠点の充実・強化を図った。</p> <p>(1) 賃金 せきっこ・各サロン 指導員 7人 6,328千円</p> <p>(2) 備品購入費 ベビールームパーテーション ほか 801千円</p> <p>(3) 負担金 洞戸中央テレビ共同施設組合費 3千円</p> <p>(特定財源 寄附金 9,024千円)</p> | 9,024 |
| | 子育て支援センター事業 | <p>・地域の身近な子育て支援施設として、「むげがわ子育て支援センター」において、子育て家庭に対する相談、指導等を行った。</p> <p>(1) 賃金 指導員 1人 2,048千円</p> <p>(特定財源 国 855千円 県 829千円)</p> | 2,493 |

| 目 | 事業名 | 主な事業内容と成果 | 事業費 |
|---|-------------------------|---|--------|
| | 保育園園庭開放事業 | <p>・児童福祉施設周辺の児童を対象として、日曜日等休日に園庭の開放を行った。</p> <p>(1) 報償金 公立保育園5園 園庭見回り 275 千円 (富岡・田原・富野・南ヶ丘・西部)</p> <p>(2) 委託料 私立保育園2園 (小金田・倉知) 338 千円</p> | 613 |
| | 託児ルーム 「あゆっこ」 運営事業 | <p>・早朝、夜間、土日などに利用可能な託児サービスを行った。</p> <p>(1) 委託料 託児サービス運營業務 11,187 千円</p> <p>(2) 備品購入費 エンゼルタイプロッカー 69 千円</p> <p>(特定財源 寄附金 11,352千円)</p> | 11,352 |
| | ファミリーサポート センター事業 | <p>・地域の育児に関する相互援助活動を実施し、既存の保育サービスでは応じきれない保育サービスに応えるとともに、仕事と家庭の両立支援を行った。</p> <p>(1) 委託料 子育て支援スタッフ派遣 実派遣人数 62人 640 千円</p> <p>(2) 補助金 ファミリーサポートセンター相互援助活動 実活動人数 175人 853 千円</p> <p>(特定財源 国 410千円 県 410千円)</p> | 1,493 |
| | 森のようちえん事業 | <p>・自然体験活動を推進するため、未就園児に対しおさんぽ会を開催した。また、公立保育園周辺にある身近な草花について保育士が学ぶため、講師を招き知識の向上を図った。</p> <p>(1) 報償費 講師謝礼 115 千円</p> <p>(2) 保険料 おさんぽ会保険 5 千円</p> | 445 |

| 目 | 事業名 | 主な事業内容と成果 | 事業費 |
|---|------------------|---|---------|
| | 子育て コンシェルジュ事業 | ・子育て支援事業を機能的に連携させるため、子育てコンシェルジュを配置した。 (1) 賃金 子育てコンシェルジュ 1名 2,474 千円 | 2,838 |
| | ちびっこ広場 運営事業 | ・地域の児童のために健全な遊び場を提供した。 (1) 補助金 ちびっ子広場整備事業 (11自治会) 2,669 千円 (特定財源 使用料 4千円 寄附金 2,665千円) | 2,669 |
| | 私立幼稚園運営事業 | ・私立幼稚園運営の経費の負担を軽減し幼児教育の振興及び充実を図った。 (1) 補助金 市内私立幼稚園運営等 7園 11,168 千円 AED設置 118 千円 | 11,286 |
| | 私立幼稚園 就園奨励事業 | ・私立幼稚園に就園している満3・3・4・5歳児の保護者の負担を軽減し、幼稚園教育の振興を図る為入園料及び保育料の負担を軽減し幼稚園教育の一部を助成する。 (1) 補助金 私立幼稚園就園奨励 16園 延734人 118,394 千円 (特定財源 国 33,610千円 県 273千円) | 118,394 |
| | その他の事業 | ・児童福祉総務費職員給与 一般職 11名 80,596 千円 ・児童福祉費一般経費 (1) 委託料 児童手当等電算処理委託料 1,140 千円 子ども子育て支援事業計画策定 2,397 千円 子どもの生活実態調査 2,344 千円 (特定財源 国 312千円 県 500千円) | 91,158 |

| 目 | 事業名 | 主な事業内容 | 成果 | 事業費 | | | | | | | | | | | | | | | | | | | | | | | | | | | | | | | | | | | | | | | | | | | | |
|-----------|----------------------------------|--|---------------------------------------|-----------|-------|-----|-------|---|-----|--------|--------|--------|---------|----|-----|------|-----|------|--------|------|--------|------|--------|----------|------|----|-----|------|--------|----------|--------|------|--------|----------|--------|------|------|----------|------|------|------|----------|------|---|---------|----------|--------|-------|
| 2. 保育所運営費 | 9. 旅費 3千円 13. 委託料 1,108,289千円 | 11. 需用費 412千円 19. 負担金補助及び交付金 76,561千円 | 12. 役務費 377千円 23. 償還金利子及び割引料 101千円 | 1,185,743 | | | | | | | | | | | | | | | | | | | | | | | | | | | | | | | | | | | | | | | | | | | | |
| | | (執行率 94.8% 不用額 64,463千円 前年増減率 △1.4%) | | | | | | | | | | | | | | | | | | | | | | | | | | | | | | | | | | | | | | | | | | | | | | |
| | 保育所運営一般経費 | <p>・私立保育園の入所状況 (管外公立保育園、小規模保育所、認定こども園2・3号、事業所内保育所を含む)</p> <p>(1) 年齢別入所状況</p> <table border="1"> <thead> <tr> <th>年齢</th> <th>3歳未満児</th> <th>3歳児</th> <th>4歳以上児</th> <th>計</th> </tr> </thead> <tbody> <tr> <td>延人数</td> <td>5,146人</td> <td>3,279人</td> <td>7,475人</td> <td>15,900人</td> </tr> </tbody> </table> <p>(2) 階層別入所状況</p> <table border="1"> <thead> <tr> <th>階層</th> <th>延人数</th> </tr> </thead> <tbody> <tr> <td>第一階層</td> <td>16人</td> </tr> <tr> <td>第二階層</td> <td>1,269人</td> </tr> <tr> <td>第三階層</td> <td>1,462人</td> </tr> <tr> <td>第四階層</td> <td>3,214人</td> </tr> <tr> <td>うち関市独自軽減</td> <td>764人</td> </tr> </tbody> </table> <table border="1"> <thead> <tr> <th>階層</th> <th>延人数</th> </tr> </thead> <tbody> <tr> <td>第五階層</td> <td>5,535人</td> </tr> <tr> <td>うち関市独自軽減</td> <td>1,694人</td> </tr> <tr> <td>第六階層</td> <td>3,482人</td> </tr> <tr> <td>うち関市独自軽減</td> <td>1,532人</td> </tr> <tr> <td>第七階層</td> <td>565人</td> </tr> <tr> <td>うち関市独自軽減</td> <td>299人</td> </tr> <tr> <td>第八階層</td> <td>357人</td> </tr> <tr> <td>うち関市独自軽減</td> <td>192人</td> </tr> <tr> <td>計</td> <td>15,900人</td> </tr> <tr> <td>うち関市独自軽減</td> <td>4,481人</td> </tr> </tbody> </table> <p>(特定財源 国 200千円 手数料 31千円 諸収入 358千円)</p> | | 年齢 | 3歳未満児 | 3歳児 | 4歳以上児 | 計 | 延人数 | 5,146人 | 3,279人 | 7,475人 | 15,900人 | 階層 | 延人数 | 第一階層 | 16人 | 第二階層 | 1,269人 | 第三階層 | 1,462人 | 第四階層 | 3,214人 | うち関市独自軽減 | 764人 | 階層 | 延人数 | 第五階層 | 5,535人 | うち関市独自軽減 | 1,694人 | 第六階層 | 3,482人 | うち関市独自軽減 | 1,532人 | 第七階層 | 565人 | うち関市独自軽減 | 299人 | 第八階層 | 357人 | うち関市独自軽減 | 192人 | 計 | 15,900人 | うち関市独自軽減 | 4,481人 | 2,014 |
| 年齢 | 3歳未満児 | 3歳児 | 4歳以上児 | 計 | | | | | | | | | | | | | | | | | | | | | | | | | | | | | | | | | | | | | | | | | | | | |
| 延人数 | 5,146人 | 3,279人 | 7,475人 | 15,900人 | | | | | | | | | | | | | | | | | | | | | | | | | | | | | | | | | | | | | | | | | | | | |
| 階層 | 延人数 | | | | | | | | | | | | | | | | | | | | | | | | | | | | | | | | | | | | | | | | | | | | | | | |
| 第一階層 | 16人 | | | | | | | | | | | | | | | | | | | | | | | | | | | | | | | | | | | | | | | | | | | | | | | |
| 第二階層 | 1,269人 | | | | | | | | | | | | | | | | | | | | | | | | | | | | | | | | | | | | | | | | | | | | | | | |
| 第三階層 | 1,462人 | | | | | | | | | | | | | | | | | | | | | | | | | | | | | | | | | | | | | | | | | | | | | | | |
| 第四階層 | 3,214人 | | | | | | | | | | | | | | | | | | | | | | | | | | | | | | | | | | | | | | | | | | | | | | | |
| うち関市独自軽減 | 764人 | | | | | | | | | | | | | | | | | | | | | | | | | | | | | | | | | | | | | | | | | | | | | | | |
| 階層 | 延人数 | | | | | | | | | | | | | | | | | | | | | | | | | | | | | | | | | | | | | | | | | | | | | | | |
| 第五階層 | 5,535人 | | | | | | | | | | | | | | | | | | | | | | | | | | | | | | | | | | | | | | | | | | | | | | | |
| うち関市独自軽減 | 1,694人 | | | | | | | | | | | | | | | | | | | | | | | | | | | | | | | | | | | | | | | | | | | | | | | |
| 第六階層 | 3,482人 | | | | | | | | | | | | | | | | | | | | | | | | | | | | | | | | | | | | | | | | | | | | | | | |
| うち関市独自軽減 | 1,532人 | | | | | | | | | | | | | | | | | | | | | | | | | | | | | | | | | | | | | | | | | | | | | | | |
| 第七階層 | 565人 | | | | | | | | | | | | | | | | | | | | | | | | | | | | | | | | | | | | | | | | | | | | | | | |
| うち関市独自軽減 | 299人 | | | | | | | | | | | | | | | | | | | | | | | | | | | | | | | | | | | | | | | | | | | | | | | |
| 第八階層 | 357人 | | | | | | | | | | | | | | | | | | | | | | | | | | | | | | | | | | | | | | | | | | | | | | | |
| うち関市独自軽減 | 192人 | | | | | | | | | | | | | | | | | | | | | | | | | | | | | | | | | | | | | | | | | | | | | | | |
| 計 | 15,900人 | | | | | | | | | | | | | | | | | | | | | | | | | | | | | | | | | | | | | | | | | | | | | | | |
| うち関市独自軽減 | 4,481人 | | | | | | | | | | | | | | | | | | | | | | | | | | | | | | | | | | | | | | | | | | | | | | | |
| | 病児・病後児保育事業 | <p>・病児病後児保育委託</p> <p>(1) 病児・病後児保育委託料 中濃厚生病院・関中央病院 9,900千円</p> <p>(2) 病児・病後児保育事業負担金 岐阜市・各務原市・坂祝町 1,098千円 美濃加茂市</p> <p>(特定財源 国 3,300千円 県 2,479千円 負担金 335千円)</p> | | 11,099 | | | | | | | | | | | | | | | | | | | | | | | | | | | | | | | | | | | | | | | | | | | | |

| 目 | 事業名 | 主な事業内容と成果 | 事業費 | | | | | | | | | | | | | | | | | | | | | | | | | | | | | | | | | | | | | | | | | | | | | | | | | | | | | | | | | | | | | | | | | | | | | | | | | | | | | | | | | | | | | | | | | | | | | | | | | | | | | | |
|-------|-----------------|---|----------|--------------|----------|------|-----|-----|---|---------|-----------|-----|------|----------|-----|---------|-----------|-----|------|--------|-----|---------|------------|-----|------|----------|-----|---------|------------|-----|------|----------|-----|---------|------------|------|-----|--------|-----|---------|------------|-----|------|----------|-----|---------|------------|-----|------|----------|-----|---------|------------|-----|------|----------|-----|---------|------------|-----|------|----------|-------|-------|-----------|-----|------|----------|-----|------|--------|-----|------|----------|------|-----|-------|------|------|----------|-----|-----|--------|-------|------|----------|------|-----|--------|-----|------|----------|-----|------|----------|-----|------|----------|--|--|-----|----------|--------------|--|-----------|
| | 保育所運営委託事業 | ・保育委託（私立保育園・認定こども園・小規模保育所・事業所内保育所・管外公立保育園） （１）保育所運営委託料 1,097,192 千円 <table border="1" data-bbox="728 352 1921 922"> <thead> <tr> <th>保育園名</th> <th>延人数</th> <th>委託料</th> <th>保育園名</th> <th>延人数</th> <th>委託料</th> </tr> </thead> <tbody> <tr> <td>関</td> <td>1,214 人</td> <td>82,773 千円</td> <td>かえで</td> <td>36 人</td> <td>2,390 千円</td> </tr> <tr> <td>安 桜</td> <td>1,009 人</td> <td>89,814 千円</td> <td>聖 徳</td> <td>12 人</td> <td>482 千円</td> </tr> <tr> <td>松 溪</td> <td>1,376 人</td> <td>100,391 千円</td> <td>慈 教</td> <td>24 人</td> <td>2,180 千円</td> </tr> <tr> <td>中 濃</td> <td>2,351 人</td> <td>156,979 千円</td> <td>清 泰</td> <td>16 人</td> <td>2,317 千円</td> </tr> <tr> <td>下有知</td> <td>1,562 人</td> <td>106,182 千円</td> <td>森山学園</td> <td>4 人</td> <td>156 千円</td> </tr> <tr> <td>小金田</td> <td>1,537 人</td> <td>100,916 千円</td> <td>美 濃</td> <td>36 人</td> <td>2,403 千円</td> </tr> <tr> <td>倉 知</td> <td>2,173 人</td> <td>135,192 千円</td> <td>下 牧</td> <td>12 人</td> <td>1,169 千円</td> </tr> <tr> <td>瀬 尻</td> <td>2,516 人</td> <td>151,760 千円</td> <td>牧 谷</td> <td>12 人</td> <td>1,824 千円</td> </tr> <tr> <td>童 心</td> <td>1,709 人</td> <td>115,819 千円</td> <td>大 洞</td> <td>36 人</td> <td>1,515 千円</td> </tr> <tr> <td>中濃キッズ</td> <td>137 人</td> <td>22,746 千円</td> <td>だいち</td> <td>43 人</td> <td>3,222 千円</td> </tr> <tr> <td>とみか</td> <td>12 人</td> <td>618 千円</td> <td>清 流</td> <td>36 人</td> <td>1,776 千円</td> </tr> <tr> <td>古井第二</td> <td>1 人</td> <td>24 千円</td> <td>カトレヤ</td> <td>62 人</td> <td>2,526 千円</td> </tr> <tr> <td>星ヶ台</td> <td>7 人</td> <td>223 千円</td> <td>美濃ふたば</td> <td>12 人</td> <td>2,677 千円</td> </tr> <tr> <td>さかうち</td> <td>4 人</td> <td>445 千円</td> <td>わらべ</td> <td>34 人</td> <td>4,419 千円</td> </tr> <tr> <td>松 美</td> <td>28 人</td> <td>2,273 千円</td> <td>あゆみ</td> <td>15 人</td> <td>1,981 千円</td> </tr> <tr> <td colspan="2"></td> <td>合 計</td> <td>16,026 人</td> <td>1,097,192 千円</td> <td></td> </tr> </tbody> </table> （特定財源 国 378,825千円 県 178,778千円 負担金 246,194千円） | 保育園名 | 延人数 | 委託料 | 保育園名 | 延人数 | 委託料 | 関 | 1,214 人 | 82,773 千円 | かえで | 36 人 | 2,390 千円 | 安 桜 | 1,009 人 | 89,814 千円 | 聖 徳 | 12 人 | 482 千円 | 松 溪 | 1,376 人 | 100,391 千円 | 慈 教 | 24 人 | 2,180 千円 | 中 濃 | 2,351 人 | 156,979 千円 | 清 泰 | 16 人 | 2,317 千円 | 下有知 | 1,562 人 | 106,182 千円 | 森山学園 | 4 人 | 156 千円 | 小金田 | 1,537 人 | 100,916 千円 | 美 濃 | 36 人 | 2,403 千円 | 倉 知 | 2,173 人 | 135,192 千円 | 下 牧 | 12 人 | 1,169 千円 | 瀬 尻 | 2,516 人 | 151,760 千円 | 牧 谷 | 12 人 | 1,824 千円 | 童 心 | 1,709 人 | 115,819 千円 | 大 洞 | 36 人 | 1,515 千円 | 中濃キッズ | 137 人 | 22,746 千円 | だいち | 43 人 | 3,222 千円 | とみか | 12 人 | 618 千円 | 清 流 | 36 人 | 1,776 千円 | 古井第二 | 1 人 | 24 千円 | カトレヤ | 62 人 | 2,526 千円 | 星ヶ台 | 7 人 | 223 千円 | 美濃ふたば | 12 人 | 2,677 千円 | さかうち | 4 人 | 445 千円 | わらべ | 34 人 | 4,419 千円 | 松 美 | 28 人 | 2,273 千円 | あゆみ | 15 人 | 1,981 千円 | | | 合 計 | 16,026 人 | 1,097,192 千円 | | 1,097,192 |
| 保育園名 | 延人数 | 委託料 | 保育園名 | 延人数 | 委託料 | | | | | | | | | | | | | | | | | | | | | | | | | | | | | | | | | | | | | | | | | | | | | | | | | | | | | | | | | | | | | | | | | | | | | | | | | | | | | | | | | | | | | | | | | | | | | | | | | | | | |
| 関 | 1,214 人 | 82,773 千円 | かえで | 36 人 | 2,390 千円 | | | | | | | | | | | | | | | | | | | | | | | | | | | | | | | | | | | | | | | | | | | | | | | | | | | | | | | | | | | | | | | | | | | | | | | | | | | | | | | | | | | | | | | | | | | | | | | | | | | | |
| 安 桜 | 1,009 人 | 89,814 千円 | 聖 徳 | 12 人 | 482 千円 | | | | | | | | | | | | | | | | | | | | | | | | | | | | | | | | | | | | | | | | | | | | | | | | | | | | | | | | | | | | | | | | | | | | | | | | | | | | | | | | | | | | | | | | | | | | | | | | | | | | |
| 松 溪 | 1,376 人 | 100,391 千円 | 慈 教 | 24 人 | 2,180 千円 | | | | | | | | | | | | | | | | | | | | | | | | | | | | | | | | | | | | | | | | | | | | | | | | | | | | | | | | | | | | | | | | | | | | | | | | | | | | | | | | | | | | | | | | | | | | | | | | | | | | |
| 中 濃 | 2,351 人 | 156,979 千円 | 清 泰 | 16 人 | 2,317 千円 | | | | | | | | | | | | | | | | | | | | | | | | | | | | | | | | | | | | | | | | | | | | | | | | | | | | | | | | | | | | | | | | | | | | | | | | | | | | | | | | | | | | | | | | | | | | | | | | | | | | |
| 下有知 | 1,562 人 | 106,182 千円 | 森山学園 | 4 人 | 156 千円 | | | | | | | | | | | | | | | | | | | | | | | | | | | | | | | | | | | | | | | | | | | | | | | | | | | | | | | | | | | | | | | | | | | | | | | | | | | | | | | | | | | | | | | | | | | | | | | | | | | | |
| 小金田 | 1,537 人 | 100,916 千円 | 美 濃 | 36 人 | 2,403 千円 | | | | | | | | | | | | | | | | | | | | | | | | | | | | | | | | | | | | | | | | | | | | | | | | | | | | | | | | | | | | | | | | | | | | | | | | | | | | | | | | | | | | | | | | | | | | | | | | | | | | |
| 倉 知 | 2,173 人 | 135,192 千円 | 下 牧 | 12 人 | 1,169 千円 | | | | | | | | | | | | | | | | | | | | | | | | | | | | | | | | | | | | | | | | | | | | | | | | | | | | | | | | | | | | | | | | | | | | | | | | | | | | | | | | | | | | | | | | | | | | | | | | | | | | |
| 瀬 尻 | 2,516 人 | 151,760 千円 | 牧 谷 | 12 人 | 1,824 千円 | | | | | | | | | | | | | | | | | | | | | | | | | | | | | | | | | | | | | | | | | | | | | | | | | | | | | | | | | | | | | | | | | | | | | | | | | | | | | | | | | | | | | | | | | | | | | | | | | | | | |
| 童 心 | 1,709 人 | 115,819 千円 | 大 洞 | 36 人 | 1,515 千円 | | | | | | | | | | | | | | | | | | | | | | | | | | | | | | | | | | | | | | | | | | | | | | | | | | | | | | | | | | | | | | | | | | | | | | | | | | | | | | | | | | | | | | | | | | | | | | | | | | | | |
| 中濃キッズ | 137 人 | 22,746 千円 | だいち | 43 人 | 3,222 千円 | | | | | | | | | | | | | | | | | | | | | | | | | | | | | | | | | | | | | | | | | | | | | | | | | | | | | | | | | | | | | | | | | | | | | | | | | | | | | | | | | | | | | | | | | | | | | | | | | | | | |
| とみか | 12 人 | 618 千円 | 清 流 | 36 人 | 1,776 千円 | | | | | | | | | | | | | | | | | | | | | | | | | | | | | | | | | | | | | | | | | | | | | | | | | | | | | | | | | | | | | | | | | | | | | | | | | | | | | | | | | | | | | | | | | | | | | | | | | | | | |
| 古井第二 | 1 人 | 24 千円 | カトレヤ | 62 人 | 2,526 千円 | | | | | | | | | | | | | | | | | | | | | | | | | | | | | | | | | | | | | | | | | | | | | | | | | | | | | | | | | | | | | | | | | | | | | | | | | | | | | | | | | | | | | | | | | | | | | | | | | | | | |
| 星ヶ台 | 7 人 | 223 千円 | 美濃ふたば | 12 人 | 2,677 千円 | | | | | | | | | | | | | | | | | | | | | | | | | | | | | | | | | | | | | | | | | | | | | | | | | | | | | | | | | | | | | | | | | | | | | | | | | | | | | | | | | | | | | | | | | | | | | | | | | | | | |
| さかうち | 4 人 | 445 千円 | わらべ | 34 人 | 4,419 千円 | | | | | | | | | | | | | | | | | | | | | | | | | | | | | | | | | | | | | | | | | | | | | | | | | | | | | | | | | | | | | | | | | | | | | | | | | | | | | | | | | | | | | | | | | | | | | | | | | | | | |
| 松 美 | 28 人 | 2,273 千円 | あゆみ | 15 人 | 1,981 千円 | | | | | | | | | | | | | | | | | | | | | | | | | | | | | | | | | | | | | | | | | | | | | | | | | | | | | | | | | | | | | | | | | | | | | | | | | | | | | | | | | | | | | | | | | | | | | | | | | | | | |
| | | 合 計 | 16,026 人 | 1,097,192 千円 | | | | | | | | | | | | | | | | | | | | | | | | | | | | | | | | | | | | | | | | | | | | | | | | | | | | | | | | | | | | | | | | | | | | | | | | | | | | | | | | | | | | | | | | | | | | | | | | | | | | | |
| | 私立保育所運営事業 | ・補助金 保育所運営 9,361 千円 民間社会福祉事業従事者共済掛金 10園 8,440 千円 日本スポーツ振興センター共済掛金 10園 488 千円 | 18,289 | | | | | | | | | | | | | | | | | | | | | | | | | | | | | | | | | | | | | | | | | | | | | | | | | | | | | | | | | | | | | | | | | | | | | | | | | | | | | | | | | | | | | | | | | | | | | | | | | | | | | | |
| | 地域子育て支援 拠点事業 | ・補助金 地域子育て支援センター（倉知） 7,951 千円 （特定財源 国 2,650千円 県 2,650千円） | 7,951 | | | | | | | | | | | | | | | | | | | | | | | | | | | | | | | | | | | | | | | | | | | | | | | | | | | | | | | | | | | | | | | | | | | | | | | | | | | | | | | | | | | | | | | | | | | | | | | | | | | | | | |

| 目 | 事業名 | 主な事業内容 | 成果 | 事業費 | | | | | | | | | |
|---------|---|--|---|---------|------|--------|---|-----|---------|---------|---------|---------|--|
| | 私立保育所 特別保育事業 | ・補助金 地域保育センター活動事業 10園 一時保育事業（関・中濃・小金田・童心） 低年齢児保育促進 （関・安桜・松溪・中濃・下有知・小金田・瀬尻） 障がい児保育対策 （関・松溪・中濃・下有知・小金田・倉知・瀬尻・童心） 延長保育対策 10園 特色ある保育教育 10園 （特定財源 国 3,293千円 県 5,203千円 寄附金 16,200千円） | 2,128 千円 3,812 千円 5,033 千円 25,920 千円 2,171 千円 2,366 千円 | 41,430 | | | | | | | | | |
| | 保育所整備支援事業 | ・補助金 瀬尻保育園借入金償還 中濃保育園借入金償還 | 4,337 千円 3,431 千円 | 7,768 | | | | | | | | | |
| 3. 保育所費 | 1～4. 人件費 380,300 千円 9. 旅費 511 千円 13. 委託料 28,890 千円 16. 原材料費 324 千円 27. 公課費 118 千円 | 7. 賃金 213,460 千円 11. 需用費 104,193 千円 14. 使用料及び賃借料 6,677 千円 18. 備品購入費 10,837 千円 | 8. 報償費 111 千円 12. 役務費 4,382 千円 15. 工事請負費 18,316 千円 19. 負担金補助及び交付金 1,321 千円 | 769,440 | | | | | | | | | |
| | (執行率 90.2% 翌年度繰越額 20,944千円 不用額 62,165千円 前年増減率 3.1%) | | | | | | | | | | | | |
| | 公立保育所運営事業 | ・公立保育園の保育内容充実、特色ある保育活動（自然体験活動・リズム遊び）、 幼児体育・音楽指導を通して情操教育を進めるなどソフト面の充実に取り組んだ。 (1) 年齢別入所児童数 | | 395,974 | | | | | | | | | |
| | | <table border="1"> <thead> <tr> <th>年 齢</th> <th>3 歳未満児</th> <th>3 歳児</th> <th>4 歳以上児</th> <th>計</th> </tr> </thead> <tbody> <tr> <td>延人数</td> <td>2,024 人</td> <td>1,862 人</td> <td>4,152 人</td> <td>8,038 人</td> </tr> </tbody> </table> | 年 齢 | 3 歳未満児 | 3 歳児 | 4 歳以上児 | 計 | 延人数 | 2,024 人 | 1,862 人 | 4,152 人 | 8,038 人 | |
| 年 齢 | 3 歳未満児 | 3 歳児 | 4 歳以上児 | 計 | | | | | | | | | |
| 延人数 | 2,024 人 | 1,862 人 | 4,152 人 | 8,038 人 | | | | | | | | | |

| 目 | 事業名 | 主な事業内容と成果 | 事業費 | | | | | | | | | | | | | | | | | | | | | | | | | | | | | | | | | | | | | | | | | | | | | | | | | | | | | | |
|---------------|---------|---|-----|-----|------|-----|------|-------|------|-------|------|---------|----------|-------|----|-----|------|---------|----------|---------|------|---------|----------|-------|------|-------|----------|-------|------|------|----------|------|---|---------|----------|---------|--------|--------|------------|-------|------------|--------|-----------|-------|----------|-------|--------------|--------|---------|-------|----------|--------|----------|-------|---------------|------|--|
| | | <p>(2) 階層別入所状況</p> <table border="1" data-bbox="728 292 1281 595"> <thead> <tr> <th>階層</th> <th>延人数</th> </tr> </thead> <tbody> <tr> <td>第一階層</td> <td>0 人</td> </tr> <tr> <td>第二階層</td> <td>571 人</td> </tr> <tr> <td>第三階層</td> <td>778 人</td> </tr> <tr> <td>第四階層</td> <td>1,687 人</td> </tr> <tr> <td>うち関市独自軽減</td> <td>506 人</td> </tr> </tbody> </table> <table border="1" data-bbox="1326 292 1879 662"> <thead> <tr> <th>階層</th> <th>延人数</th> </tr> </thead> <tbody> <tr> <td>第五階層</td> <td>3,173 人</td> </tr> <tr> <td>うち関市独自軽減</td> <td>1,253 人</td> </tr> <tr> <td>第六階層</td> <td>1,660 人</td> </tr> <tr> <td>うち関市独自軽減</td> <td>649 人</td> </tr> <tr> <td>第七階層</td> <td>126 人</td> </tr> <tr> <td>うち関市独自軽減</td> <td>112 人</td> </tr> <tr> <td>第八階層</td> <td>43 人</td> </tr> <tr> <td>うち関市独自軽減</td> <td>31 人</td> </tr> <tr> <td>計</td> <td>8,038 人</td> </tr> <tr> <td>うち関市独自軽減</td> <td>2,551 人</td> </tr> </tbody> </table> <p>(3) 賃金 保育士・調理員等 132名 213,460 千円</p> <p>(4) 旅費 「まるたんぼう」先進地視察 他 511 千円</p> <p>(5) 委託料 おさんぽマップホームページ作成、保守管理 28,003 千円</p> <p>(6) 備品購入費 保育園遊具 他 6,670 千円</p> <p>(7) 負担金</p> <table border="0" data-bbox="1008 965 1803 1300"> <tr> <td>せき市保育会</td> <td>250 千円</td> </tr> <tr> <td>岐阜県社会福祉協議会</td> <td>50 千円</td> </tr> <tr> <td>岐阜県保育研究協議会</td> <td>261 千円</td> </tr> <tr> <td>岐阜県社会保険協会</td> <td>11 千円</td> </tr> <tr> <td>中濃地区防火協会</td> <td>40 千円</td> </tr> <tr> <td>日本スポーツ振興センター</td> <td>263 千円</td> </tr> <tr> <td>幼年消防クラブ</td> <td>65 千円</td> </tr> <tr> <td>研修会・講習会等</td> <td>314 千円</td> </tr> <tr> <td>安全運転管理部会</td> <td>60 千円</td> </tr> <tr> <td>保育園テレビアンテナ維持費</td> <td>7 千円</td> </tr> </table> <p>(特定財源 国 3,744千円 県 3,543千円 負担金 64,875千円 使用料 3千円 寄附金 220,247千円 諸収入 19,812千円)</p> | 階層 | 延人数 | 第一階層 | 0 人 | 第二階層 | 571 人 | 第三階層 | 778 人 | 第四階層 | 1,687 人 | うち関市独自軽減 | 506 人 | 階層 | 延人数 | 第五階層 | 3,173 人 | うち関市独自軽減 | 1,253 人 | 第六階層 | 1,660 人 | うち関市独自軽減 | 649 人 | 第七階層 | 126 人 | うち関市独自軽減 | 112 人 | 第八階層 | 43 人 | うち関市独自軽減 | 31 人 | 計 | 8,038 人 | うち関市独自軽減 | 2,551 人 | せき市保育会 | 250 千円 | 岐阜県社会福祉協議会 | 50 千円 | 岐阜県保育研究協議会 | 261 千円 | 岐阜県社会保険協会 | 11 千円 | 中濃地区防火協会 | 40 千円 | 日本スポーツ振興センター | 263 千円 | 幼年消防クラブ | 65 千円 | 研修会・講習会等 | 314 千円 | 安全運転管理部会 | 60 千円 | 保育園テレビアンテナ維持費 | 7 千円 | |
| 階層 | 延人数 | | | | | | | | | | | | | | | | | | | | | | | | | | | | | | | | | | | | | | | | | | | | | | | | | | | | | | | | |
| 第一階層 | 0 人 | | | | | | | | | | | | | | | | | | | | | | | | | | | | | | | | | | | | | | | | | | | | | | | | | | | | | | | | |
| 第二階層 | 571 人 | | | | | | | | | | | | | | | | | | | | | | | | | | | | | | | | | | | | | | | | | | | | | | | | | | | | | | | | |
| 第三階層 | 778 人 | | | | | | | | | | | | | | | | | | | | | | | | | | | | | | | | | | | | | | | | | | | | | | | | | | | | | | | | |
| 第四階層 | 1,687 人 | | | | | | | | | | | | | | | | | | | | | | | | | | | | | | | | | | | | | | | | | | | | | | | | | | | | | | | | |
| うち関市独自軽減 | 506 人 | | | | | | | | | | | | | | | | | | | | | | | | | | | | | | | | | | | | | | | | | | | | | | | | | | | | | | | | |
| 階層 | 延人数 | | | | | | | | | | | | | | | | | | | | | | | | | | | | | | | | | | | | | | | | | | | | | | | | | | | | | | | | |
| 第五階層 | 3,173 人 | | | | | | | | | | | | | | | | | | | | | | | | | | | | | | | | | | | | | | | | | | | | | | | | | | | | | | | | |
| うち関市独自軽減 | 1,253 人 | | | | | | | | | | | | | | | | | | | | | | | | | | | | | | | | | | | | | | | | | | | | | | | | | | | | | | | | |
| 第六階層 | 1,660 人 | | | | | | | | | | | | | | | | | | | | | | | | | | | | | | | | | | | | | | | | | | | | | | | | | | | | | | | | |
| うち関市独自軽減 | 649 人 | | | | | | | | | | | | | | | | | | | | | | | | | | | | | | | | | | | | | | | | | | | | | | | | | | | | | | | | |
| 第七階層 | 126 人 | | | | | | | | | | | | | | | | | | | | | | | | | | | | | | | | | | | | | | | | | | | | | | | | | | | | | | | | |
| うち関市独自軽減 | 112 人 | | | | | | | | | | | | | | | | | | | | | | | | | | | | | | | | | | | | | | | | | | | | | | | | | | | | | | | | |
| 第八階層 | 43 人 | | | | | | | | | | | | | | | | | | | | | | | | | | | | | | | | | | | | | | | | | | | | | | | | | | | | | | | | |
| うち関市独自軽減 | 31 人 | | | | | | | | | | | | | | | | | | | | | | | | | | | | | | | | | | | | | | | | | | | | | | | | | | | | | | | | |
| 計 | 8,038 人 | | | | | | | | | | | | | | | | | | | | | | | | | | | | | | | | | | | | | | | | | | | | | | | | | | | | | | | | |
| うち関市独自軽減 | 2,551 人 | | | | | | | | | | | | | | | | | | | | | | | | | | | | | | | | | | | | | | | | | | | | | | | | | | | | | | | | |
| せき市保育会 | 250 千円 | | | | | | | | | | | | | | | | | | | | | | | | | | | | | | | | | | | | | | | | | | | | | | | | | | | | | | | | |
| 岐阜県社会福祉協議会 | 50 千円 | | | | | | | | | | | | | | | | | | | | | | | | | | | | | | | | | | | | | | | | | | | | | | | | | | | | | | | | |
| 岐阜県保育研究協議会 | 261 千円 | | | | | | | | | | | | | | | | | | | | | | | | | | | | | | | | | | | | | | | | | | | | | | | | | | | | | | | | |
| 岐阜県社会保険協会 | 11 千円 | | | | | | | | | | | | | | | | | | | | | | | | | | | | | | | | | | | | | | | | | | | | | | | | | | | | | | | | |
| 中濃地区防火協会 | 40 千円 | | | | | | | | | | | | | | | | | | | | | | | | | | | | | | | | | | | | | | | | | | | | | | | | | | | | | | | | |
| 日本スポーツ振興センター | 263 千円 | | | | | | | | | | | | | | | | | | | | | | | | | | | | | | | | | | | | | | | | | | | | | | | | | | | | | | | | |
| 幼年消防クラブ | 65 千円 | | | | | | | | | | | | | | | | | | | | | | | | | | | | | | | | | | | | | | | | | | | | | | | | | | | | | | | | |
| 研修会・講習会等 | 314 千円 | | | | | | | | | | | | | | | | | | | | | | | | | | | | | | | | | | | | | | | | | | | | | | | | | | | | | | | | |
| 安全運転管理部会 | 60 千円 | | | | | | | | | | | | | | | | | | | | | | | | | | | | | | | | | | | | | | | | | | | | | | | | | | | | | | | | |
| 保育園テレビアンテナ維持費 | 7 千円 | | | | | | | | | | | | | | | | | | | | | | | | | | | | | | | | | | | | | | | | | | | | | | | | | | | | | | | | |

| 目 | 事業名 | 主な事業内容と成果 | 事業費 |
|-------------|--|--|---|
| | 公立保育所整備事業 ----- その他の事業 | ・保育園舎の部分改修工事等整備に取り組んだ。 (1) 委託料 アスベスト調査業務 887 千円 (2) 園舎改修 18,316 千円 洞戸保育園 駐車場・園庭改修工事 上之保保育園 南棟防水改修工事 南ヶ丘保育園 プール改修工事 南ヶ丘保育園 園庭改修工事 むげがわ保育園 外壁塗装等改修工事 ・保育所費職員給与 職員人件費 58人 347,066 千円 (特定財源 負担金 56,862千円 諸収入 15千円) ・公立保育所公用車管理事業 公用車6台 燃料費・車検整備 3,031 千円 板取めばえ保育園バス購入 4,167 千円 (特定財源 市債 4,000千円) | 19,202 354,264 |
| 4. 家庭児童相談室費 | 19. 負担金補助及び交付金 家庭問題事業 | 632 千円 (執行率 79.0% 不用額 168千円 前年増減率 △94.2%) ・補助金 手をつなぐ女たちの会 632 千円 | 632 632 |

| 目 | 事業名 | 主な事業内容と成果 | 事業費 |
|----------|---|--|-------|
| 5. 母子福祉費 | 8. 報償費 480 千円 13. 委託料 1,037 千円 22. 補償補填及び賠償金 472 千円 | 9. 旅費 4 千円 14. 使用料及び賃借料 766 千円 23. 償還金利子及び割引料 918 千円 12. 役務費 10 千円 19. 負担金補助及び交付金 4,500 千円 (執行率 29.7% 不用額 19,355千円 前年増減率 △72.8%) | 8,187 |
| | 母子自立支援事業 | ・高等技能訓練促進費を支給し母子家庭の安定した就労を促進した。 (1) 委託料 子育て短期支援事業 (ショートステイ事業) 237 千円 (2) 補助金 高等職業訓練促進給付金 4,092 千円 入学支援修了一時金 100 千円 (特定財源 国 3,202千円 県 58千円) | 5,347 |
| | 親子いきいきふれあい事業 | ・母子・父子家庭親子のふれあい及び児童相互の交流を深め、社会見聞を広げるため、親子の集いを実施した。 「仲良し親子の集い」 (1) 日 時 6月3日 (2) 行 先 長島スパワールド (3) 参加人数 大人 45人 子ども 54人 | 774 |
| | 子どもの居場所子ども食堂支援事業 | ・ひとり親の子どもに居場所をつくるため、学習支援や子ども食堂を開催した。 (1) 委託料 学習支援 800 千円 (2) 補助金 子ども食堂 308 千円 (特定財源 県 1,114千円) | 1,588 |
| | その他の事業 | ・母子福祉一般経費 (1) 旅費・有料道路通行料 5 千円 (2) 補償補填及び賠償金 473 千円 | 478 |

| 目 | 事業名 | 主な事業内容と成果 | | | | | | 事業費 | | | | | | | | | | | | | | | | | | | | | | | | | | | | | | | | | | | | | | | | | | | | | | | | | | | | | | | | | | | | | | | | | | | | | | | | | | | | | | | | | | | | | | | | | | | | | | | | | | | | | | | | | | | |
|----------------|--|--------------------------------------|---------|------|--------|------|------|---------|-----|---------|--|--------|--|---|--|----|------|------|------|------|------|------|------|------|--------|----|---|---|-----|--|--|----|-----|-----|-------|----|---|---|----|--|--|----|----|----|-------|---|---|--|---|--|--|---|---|---|----|----|----|---|-----|---|---|----|-----|-----|--------|-------|-------|-------|---|-----|---|---|---|---|----|----|----|---|----|----|----|----|---|-----|----|---|---|---|---|----|---|---|---|---|----|---|---|---|---|----|----|---|---|----|---------|----|----|---|----|----|-----|----|---|-----|--------|
| 6. 児童発達支援センター費 | 1～4. 人件費 90,932 千円 11. 需用費 4,353 千円 14. 使用料及び賃借料 556 千円 19. 負担金補助及び交付金 2,200 千円 7. 賃金 26,553 千円 12. 役務費 731 千円 15. 工事請負費 17,446 千円 8. 報償費 308 千円 13. 委託料 564 千円 18. 備品購入費 1,995 千円 | (執行率 88.2% 不用額 22,373千円 前年増減率 13.5%) | | | | | | 145,638 | | | | | | | | | | | | | | | | | | | | | | | | | | | | | | | | | | | | | | | | | | | | | | | | | | | | | | | | | | | | | | | | | | | | | | | | | | | | | | | | | | | | | | | | | | | | | | | | | | | | | | | | | | | |
| 児童発達支援センター事業 | ・児童一人ひとりの障がいに適した訓練・指導を行い、社会生活に適応ができるよう指導療育した。 (1) 利用児童数 (単位：人) <table border="1"> <thead> <tr> <th rowspan="2">区分</th> <th colspan="2">0歳～3歳未満</th> <th colspan="2">3歳～6歳未満</th> <th colspan="2">学齢(就学)</th> <th colspan="2">計</th> <th rowspan="2">総数</th> </tr> <tr> <th>全日指導</th> <th>個別指導</th> <th>全日指導</th> <th>個別指導</th> <th>全日指導</th> <th>個別指導</th> <th>全日指導</th> <th>個別指導</th> </tr> </thead> <tbody> <tr> <td>中央親子教室</td> <td>29</td> <td>6</td> <td>2</td> <td>112</td> <td></td> <td></td> <td>31</td> <td>118</td> <td>149</td> </tr> <tr> <td>西親子教室</td> <td>11</td> <td>7</td> <td>2</td> <td>67</td> <td></td> <td></td> <td>13</td> <td>74</td> <td>87</td> </tr> <tr> <td>東親子教室</td> <td>0</td> <td>0</td> <td></td> <td>6</td> <td></td> <td></td> <td>0</td> <td>6</td> <td>6</td> </tr> <tr> <td>合計</td> <td>40</td> <td>13</td> <td>4</td> <td>185</td> <td>0</td> <td>0</td> <td>44</td> <td>198</td> <td>242</td> </tr> </tbody> </table> (2) 障がい別状況 (単位：人) <table border="1"> <thead> <tr> <th>主たる障がい</th> <th>中央親子教</th> <th>西親子教室</th> <th>東親子教室</th> <th>計</th> </tr> </thead> <tbody> <tr> <td>重症児</td> <td>0</td> <td>0</td> <td>0</td> <td>0</td> </tr> <tr> <td>知的</td> <td>47</td> <td>21</td> <td>1</td> <td>69</td> </tr> <tr> <td>言語</td> <td>66</td> <td>44</td> <td>0</td> <td>110</td> </tr> <tr> <td>運動</td> <td>1</td> <td>1</td> <td>0</td> <td>2</td> </tr> <tr> <td>視覚</td> <td>0</td> <td>1</td> <td>1</td> <td>2</td> </tr> <tr> <td>聴覚</td> <td>0</td> <td>0</td> <td>0</td> <td>0</td> </tr> <tr> <td>情緒</td> <td>11</td> <td>0</td> <td>0</td> <td>11</td> </tr> <tr> <td>広汎性発達障害</td> <td>24</td> <td>20</td> <td>4</td> <td>48</td> </tr> <tr> <td>合計</td> <td>149</td> <td>87</td> <td>6</td> <td>242</td> </tr> </tbody> </table> (3) 人件費 4,010 千円 (特定財源 諸収入 30千円) (4) 賃金 26,553 千円 (5) 報償費 308 千円 (特定財源 諸収入 308千円) | | | | | | 区分 | 0歳～3歳未満 | | 3歳～6歳未満 | | 学齢(就学) | | 計 | | 総数 | 全日指導 | 個別指導 | 全日指導 | 個別指導 | 全日指導 | 個別指導 | 全日指導 | 個別指導 | 中央親子教室 | 29 | 6 | 2 | 112 | | | 31 | 118 | 149 | 西親子教室 | 11 | 7 | 2 | 67 | | | 13 | 74 | 87 | 東親子教室 | 0 | 0 | | 6 | | | 0 | 6 | 6 | 合計 | 40 | 13 | 4 | 185 | 0 | 0 | 44 | 198 | 242 | 主たる障がい | 中央親子教 | 西親子教室 | 東親子教室 | 計 | 重症児 | 0 | 0 | 0 | 0 | 知的 | 47 | 21 | 1 | 69 | 言語 | 66 | 44 | 0 | 110 | 運動 | 1 | 1 | 0 | 2 | 視覚 | 0 | 1 | 1 | 2 | 聴覚 | 0 | 0 | 0 | 0 | 情緒 | 11 | 0 | 0 | 11 | 広汎性発達障害 | 24 | 20 | 4 | 48 | 合計 | 149 | 87 | 6 | 242 | 58,716 |
| 区分 | 0歳～3歳未満 | | 3歳～6歳未満 | | 学齢(就学) | | | 計 | | 総数 | | | | | | | | | | | | | | | | | | | | | | | | | | | | | | | | | | | | | | | | | | | | | | | | | | | | | | | | | | | | | | | | | | | | | | | | | | | | | | | | | | | | | | | | | | | | | | | | | | | | | | | | | |
| | 全日指導 | 個別指導 | 全日指導 | 個別指導 | 全日指導 | 個別指導 | 全日指導 | 個別指導 | | | | | | | | | | | | | | | | | | | | | | | | | | | | | | | | | | | | | | | | | | | | | | | | | | | | | | | | | | | | | | | | | | | | | | | | | | | | | | | | | | | | | | | | | | | | | | | | | | | | | | | | | | | |
| 中央親子教室 | 29 | 6 | 2 | 112 | | | 31 | 118 | 149 | | | | | | | | | | | | | | | | | | | | | | | | | | | | | | | | | | | | | | | | | | | | | | | | | | | | | | | | | | | | | | | | | | | | | | | | | | | | | | | | | | | | | | | | | | | | | | | | | | | | | | | | | | |
| 西親子教室 | 11 | 7 | 2 | 67 | | | 13 | 74 | 87 | | | | | | | | | | | | | | | | | | | | | | | | | | | | | | | | | | | | | | | | | | | | | | | | | | | | | | | | | | | | | | | | | | | | | | | | | | | | | | | | | | | | | | | | | | | | | | | | | | | | | | | | | | |
| 東親子教室 | 0 | 0 | | 6 | | | 0 | 6 | 6 | | | | | | | | | | | | | | | | | | | | | | | | | | | | | | | | | | | | | | | | | | | | | | | | | | | | | | | | | | | | | | | | | | | | | | | | | | | | | | | | | | | | | | | | | | | | | | | | | | | | | | | | | | |
| 合計 | 40 | 13 | 4 | 185 | 0 | 0 | 44 | 198 | 242 | | | | | | | | | | | | | | | | | | | | | | | | | | | | | | | | | | | | | | | | | | | | | | | | | | | | | | | | | | | | | | | | | | | | | | | | | | | | | | | | | | | | | | | | | | | | | | | | | | | | | | | | | | |
| 主たる障がい | 中央親子教 | 西親子教室 | 東親子教室 | 計 | | | | | | | | | | | | | | | | | | | | | | | | | | | | | | | | | | | | | | | | | | | | | | | | | | | | | | | | | | | | | | | | | | | | | | | | | | | | | | | | | | | | | | | | | | | | | | | | | | | | | | | | | | | | | | | |
| 重症児 | 0 | 0 | 0 | 0 | | | | | | | | | | | | | | | | | | | | | | | | | | | | | | | | | | | | | | | | | | | | | | | | | | | | | | | | | | | | | | | | | | | | | | | | | | | | | | | | | | | | | | | | | | | | | | | | | | | | | | | | | | | | | | | |
| 知的 | 47 | 21 | 1 | 69 | | | | | | | | | | | | | | | | | | | | | | | | | | | | | | | | | | | | | | | | | | | | | | | | | | | | | | | | | | | | | | | | | | | | | | | | | | | | | | | | | | | | | | | | | | | | | | | | | | | | | | | | | | | | | | | |
| 言語 | 66 | 44 | 0 | 110 | | | | | | | | | | | | | | | | | | | | | | | | | | | | | | | | | | | | | | | | | | | | | | | | | | | | | | | | | | | | | | | | | | | | | | | | | | | | | | | | | | | | | | | | | | | | | | | | | | | | | | | | | | | | | | | |
| 運動 | 1 | 1 | 0 | 2 | | | | | | | | | | | | | | | | | | | | | | | | | | | | | | | | | | | | | | | | | | | | | | | | | | | | | | | | | | | | | | | | | | | | | | | | | | | | | | | | | | | | | | | | | | | | | | | | | | | | | | | | | | | | | | | |
| 視覚 | 0 | 1 | 1 | 2 | | | | | | | | | | | | | | | | | | | | | | | | | | | | | | | | | | | | | | | | | | | | | | | | | | | | | | | | | | | | | | | | | | | | | | | | | | | | | | | | | | | | | | | | | | | | | | | | | | | | | | | | | | | | | | | |
| 聴覚 | 0 | 0 | 0 | 0 | | | | | | | | | | | | | | | | | | | | | | | | | | | | | | | | | | | | | | | | | | | | | | | | | | | | | | | | | | | | | | | | | | | | | | | | | | | | | | | | | | | | | | | | | | | | | | | | | | | | | | | | | | | | | | | |
| 情緒 | 11 | 0 | 0 | 11 | | | | | | | | | | | | | | | | | | | | | | | | | | | | | | | | | | | | | | | | | | | | | | | | | | | | | | | | | | | | | | | | | | | | | | | | | | | | | | | | | | | | | | | | | | | | | | | | | | | | | | | | | | | | | | | |
| 広汎性発達障害 | 24 | 20 | 4 | 48 | | | | | | | | | | | | | | | | | | | | | | | | | | | | | | | | | | | | | | | | | | | | | | | | | | | | | | | | | | | | | | | | | | | | | | | | | | | | | | | | | | | | | | | | | | | | | | | | | | | | | | | | | | | | | | | |
| 合計 | 149 | 87 | 6 | 242 | | | | | | | | | | | | | | | | | | | | | | | | | | | | | | | | | | | | | | | | | | | | | | | | | | | | | | | | | | | | | | | | | | | | | | | | | | | | | | | | | | | | | | | | | | | | | | | | | | | | | | | | | | | | | | | |

| 目 | 事業名 | 主な事業内容と成果 | 事業費 |
|---|--------|--|--------|
| | | (6) 需用費（消耗品費、燃料費、印刷製本費、光熱水費、修繕料、賄材料費） 4,353 千円 (特定財源 諸収入 4,353千円) | |
| | | (7) 役務費（通信運搬費、手数料、保険料） 731 千円 (特定財源 諸収入 731千円) | |
| | | (8) 委託料 ・ 消防設備保守 33 千円 ・ 空調機保守 372 千円 ・ 自動ドア保守 94 千円 ・ アスベスト含有調査 65 千円 (特定財源 諸収入 499千円) | |
| | | (9) 使用料及び賃借料 556 千円 (特定財源 諸収入 548千円) | |
| | | (10) 工事請負費 ・ 西親子教室庇新設工事 2,894 千円 ・ 中央親子教室事務室等改修工事 14,552 千円 (特定財源 市債 13,800千円) | |
| | | (11) 中央親子教室等備品 1,995 千円 (特定財源 寄附金 128千円) | |
| | | (12) 負担金の状況 負担金 中濃地区防火協会 4 千円 岐阜県社会福祉協議会 5 千円 東海四県言語聴覚障害児教育研究会 42 千円 職員研修 141 千円 全国児童発達支援協議会 20 千円 岐阜地域児童発達支援センター組合 1,988 千円 (特定財源 諸収入 2,200千円) | |
| | その他の事業 | ・ 児童発達支援センター費職員給与 14人分 86,922 千円 (特定財源 諸収入 65,710千円) | 86,922 |

〔項〕 4. 生活保護費

486,530 千円

(単位：千円)

| 目 | 事業名 | 主な事業内容と成果 | 事業費 | | | | | | | | | | | | | | | | | | | | | | | | | | | | | | | | | | | | | |
|----------------|--|---|---------|--------|--------|------|------|--------|-----|----|--------|-----|------|--------|-----|------|----|--------|-----|------|--------|-----|------|----|-----|----|-----|-----------|----|-----------|---|--------|----|--------|----|---|----|---|----|--------|
| 1. 生活保護 総務費 | 1～4. 人件費 11. 需用費 14. 使用料及び賃借料 27. 公課費 | 40,746 千円 7. 賃金 2,855 千円 9. 旅費 100 千円 450 千円 12. 役務費 308 千円 13. 委託料 4,309 千円 526 千円 19. 負担金補助及び交付金 1,326 千円 23. 償還金利子及び割引料 57,430 千円 7 千円 (執行率 99.8% 不用額 215千円 前年増減率 △0.3%) | 108,057 | | | | | | | | | | | | | | | | | | | | | | | | | | | | | | | | | | | | | |
| | 生活保護事業 | <p>・生活困窮者に対し困窮の程度に応じて必要な保護を行い、最低限度の生活を保障するとともに、その自立の助長に努めた。</p> <p>(1) 保護率の推移 (年度末)</p> <table border="1" data-bbox="728 683 1783 783"> <thead> <tr> <th>年度</th> <th>市人口</th> <th>被保護者</th> <th>比率%</th> <th>市世帯数</th> <th>被保護世帯数</th> <th>比率%</th> </tr> </thead> <tbody> <tr> <td>29</td> <td>89,036</td> <td>229</td> <td>0.26</td> <td>34,959</td> <td>184</td> <td>0.53</td> </tr> <tr> <td>30</td> <td>88,506</td> <td>244</td> <td>0.28</td> <td>35,382</td> <td>196</td> <td>0.55</td> </tr> </tbody> </table> <p>(2) 保護開始・廃止の原因</p> <table border="1" data-bbox="728 850 1644 983"> <thead> <tr> <th>開始</th> <th>世帯数</th> <th>廃止</th> <th>世帯数</th> </tr> </thead> <tbody> <tr> <td>傷病による収入減少</td> <td>21</td> <td>就労による収入増加</td> <td>5</td> </tr> <tr> <td>その他の理由</td> <td>29</td> <td>その他の理由</td> <td>28</td> </tr> <tr> <td>計</td> <td>50</td> <td>計</td> <td>33</td> </tr> </tbody> </table> <p>(3) 嘱託医報酬 667 千円 (特定財源 国 583千円)</p> <p>(4) 人件費 (就労支援) 1,636 千円 (特定財源 国 1,636千円)</p> <p>(5) 委託料</p> <ul style="list-style-type: none"> ・レセプト点検 65 千円 ・生活保護システム保守点検 875 千円 ・生活保護システムマイナンバー保守点検 453 千円 ・介護医療院の創設に伴うシステム改修 389 千円 ・被保護者調査の集計項目追加等に伴うシステム改修 259 千円 ・基準額等の見直しに伴うシステム改修 1,620 千円 ・生活保護等版レセプト管理システム管理 648 千円 <p>(特定財源 国 867千円)</p> | 年度 | 市人口 | 被保護者 | 比率% | 市世帯数 | 被保護世帯数 | 比率% | 29 | 89,036 | 229 | 0.26 | 34,959 | 184 | 0.53 | 30 | 88,506 | 244 | 0.28 | 35,382 | 196 | 0.55 | 開始 | 世帯数 | 廃止 | 世帯数 | 傷病による収入減少 | 21 | 就労による収入増加 | 5 | その他の理由 | 29 | その他の理由 | 28 | 計 | 50 | 計 | 33 | 68,190 |
| 年度 | 市人口 | 被保護者 | 比率% | 市世帯数 | 被保護世帯数 | 比率% | | | | | | | | | | | | | | | | | | | | | | | | | | | | | | | | | | |
| 29 | 89,036 | 229 | 0.26 | 34,959 | 184 | 0.53 | | | | | | | | | | | | | | | | | | | | | | | | | | | | | | | | | | |
| 30 | 88,506 | 244 | 0.28 | 35,382 | 196 | 0.55 | | | | | | | | | | | | | | | | | | | | | | | | | | | | | | | | | | |
| 開始 | 世帯数 | 廃止 | 世帯数 | | | | | | | | | | | | | | | | | | | | | | | | | | | | | | | | | | | | | |
| 傷病による収入減少 | 21 | 就労による収入増加 | 5 | | | | | | | | | | | | | | | | | | | | | | | | | | | | | | | | | | | | | |
| その他の理由 | 29 | その他の理由 | 28 | | | | | | | | | | | | | | | | | | | | | | | | | | | | | | | | | | | | | |
| 計 | 50 | 計 | 33 | | | | | | | | | | | | | | | | | | | | | | | | | | | | | | | | | | | | | |

| 目 | 事業名 | 主な事業内容と成果 | 事業費 | | | | | | | | | | | | | | | | | | | | | | | | | | | | | | | | | | | | | | | | | | | | | | | | | | | | | | | | | | |
|--------|---------------------|---|--------|---------------------|---------|---------|----------------|----------|-------|--------|-------|-------|-------------|-------|-------|-------|--------|--------|-------|------------|-------|-------|-------|--------|--------|-------|---------|------|----|----|--------|-------|-------|------------|------|-----|-----|--------|--------|-------|-------------|-------|-------|-------|---------|--------|-------|-----------|------|----|----|---------|---------|---|-------------|--------|--|--|--|--|---------|
| | | <p>(6) 負担金、補助金の状況</p> <table border="0"> <tr> <td>負担金</td> <td>社会福祉主事資格認定通信課程受講負担金</td> <td>69 千円</td> </tr> <tr> <td>補助金</td> <td>エアコン購入等助成 19 件</td> <td>1,257 千円</td> </tr> </table> | 負担金 | 社会福祉主事資格認定通信課程受講負担金 | 69 千円 | 補助金 | エアコン購入等助成 19 件 | 1,257 千円 | | | | | | | | | | | | | | | | | | | | | | | | | | | | | | | | | | | | | | | | | | | | | | | | | | | | | |
| 負担金 | 社会福祉主事資格認定通信課程受講負担金 | 69 千円 | | | | | | | | | | | | | | | | | | | | | | | | | | | | | | | | | | | | | | | | | | | | | | | | | | | | | | | | | | | |
| 補助金 | エアコン購入等助成 19 件 | 1,257 千円 | | | | | | | | | | | | | | | | | | | | | | | | | | | | | | | | | | | | | | | | | | | | | | | | | | | | | | | | | | | |
| | その他の事業 | <ul style="list-style-type: none"> 生活保護総務費職員給与 5人分 39,644 千円 生活保護公用車管理事業 1台 510.03 ㊦ 223 千円 | 39,867 | | | | | | | | | | | | | | | | | | | | | | | | | | | | | | | | | | | | | | | | | | | | | | | | | | | | | | | | | | |
| 2. 扶助費 | 20. 扶助費 | <p>378,473 千円</p> <p>(執行率 98.3% 不用額 6,383千円 前年増減率 5.3%)</p> <p>生活保護扶助事業</p> <ul style="list-style-type: none"> 生活困窮者に対して、保護費として支給した。 <p>生活保護費の内訳 (単位：円)</p> <table border="1"> <thead> <tr> <th rowspan="2">区分</th> <th rowspan="2">金額</th> <th rowspan="2">構成比</th> <th colspan="2">延世帯・人員</th> <th rowspan="2">1世帯当たり</th> <th rowspan="2">1人当たり</th> </tr> <tr> <th>世帯</th> <th>人員</th> </tr> </thead> <tbody> <tr> <td>生活扶助費</td> <td>109,983,570</td> <td>29.1%</td> <td>1,966</td> <td>2,433</td> <td>55,943</td> <td>45,205</td> </tr> <tr> <td>住宅扶助費</td> <td>43,588,155</td> <td>11.5%</td> <td>1,755</td> <td>2,156</td> <td>24,837</td> <td>20,217</td> </tr> <tr> <td>教育扶助費</td> <td>411,768</td> <td>0.1%</td> <td>37</td> <td>49</td> <td>11,129</td> <td>8,403</td> </tr> <tr> <td>介護扶助費</td> <td>13,428,729</td> <td>3.6%</td> <td>463</td> <td>486</td> <td>29,004</td> <td>27,631</td> </tr> <tr> <td>医療扶助費</td> <td>208,638,844</td> <td>55.1%</td> <td>2,029</td> <td>2,395</td> <td>102,828</td> <td>87,114</td> </tr> <tr> <td>その他扶助</td> <td>2,421,743</td> <td>0.6%</td> <td>19</td> <td>20</td> <td>127,460</td> <td>121,087</td> </tr> <tr> <td>計</td> <td>378,472,809</td> <td>100.0%</td> <td></td> <td></td> <td></td> <td></td> </tr> </tbody> </table> <p>(特定財源 国 280,456千円 県 365千円 諸収入 21,615千円)</p> | 区分 | 金額 | 構成比 | 延世帯・人員 | | 1世帯当たり | 1人当たり | 世帯 | 人員 | 生活扶助費 | 109,983,570 | 29.1% | 1,966 | 2,433 | 55,943 | 45,205 | 住宅扶助費 | 43,588,155 | 11.5% | 1,755 | 2,156 | 24,837 | 20,217 | 教育扶助費 | 411,768 | 0.1% | 37 | 49 | 11,129 | 8,403 | 介護扶助費 | 13,428,729 | 3.6% | 463 | 486 | 29,004 | 27,631 | 医療扶助費 | 208,638,844 | 55.1% | 2,029 | 2,395 | 102,828 | 87,114 | その他扶助 | 2,421,743 | 0.6% | 19 | 20 | 127,460 | 121,087 | 計 | 378,472,809 | 100.0% | | | | | 378,473 |
| 区分 | 金額 | 構成比 | | | | 延世帯・人員 | | | | 1世帯当たり | 1人当たり | | | | | | | | | | | | | | | | | | | | | | | | | | | | | | | | | | | | | | | | | | | | | | | | | | |
| | | | 世帯 | 人員 | | | | | | | | | | | | | | | | | | | | | | | | | | | | | | | | | | | | | | | | | | | | | | | | | | | | | | | | | |
| 生活扶助費 | 109,983,570 | 29.1% | 1,966 | 2,433 | 55,943 | 45,205 | | | | | | | | | | | | | | | | | | | | | | | | | | | | | | | | | | | | | | | | | | | | | | | | | | | | | | | |
| 住宅扶助費 | 43,588,155 | 11.5% | 1,755 | 2,156 | 24,837 | 20,217 | | | | | | | | | | | | | | | | | | | | | | | | | | | | | | | | | | | | | | | | | | | | | | | | | | | | | | | |
| 教育扶助費 | 411,768 | 0.1% | 37 | 49 | 11,129 | 8,403 | | | | | | | | | | | | | | | | | | | | | | | | | | | | | | | | | | | | | | | | | | | | | | | | | | | | | | | |
| 介護扶助費 | 13,428,729 | 3.6% | 463 | 486 | 29,004 | 27,631 | | | | | | | | | | | | | | | | | | | | | | | | | | | | | | | | | | | | | | | | | | | | | | | | | | | | | | | |
| 医療扶助費 | 208,638,844 | 55.1% | 2,029 | 2,395 | 102,828 | 87,114 | | | | | | | | | | | | | | | | | | | | | | | | | | | | | | | | | | | | | | | | | | | | | | | | | | | | | | | |
| その他扶助 | 2,421,743 | 0.6% | 19 | 20 | 127,460 | 121,087 | | | | | | | | | | | | | | | | | | | | | | | | | | | | | | | | | | | | | | | | | | | | | | | | | | | | | | | |
| 計 | 378,472,809 | 100.0% | | | | | | | | | | | | | | | | | | | | | | | | | | | | | | | | | | | | | | | | | | | | | | | | | | | | | | | | | | | |

[項] 5. 災害救助費

166,565 千円

(単位：千円)

| 目 | 事業名 | 主な事業内容と成果 | 事業費 |
|----------|----------------------------|--|---------|
| 1. 災害救助費 | 1～4. 人件費 19. 負担金補助及び交付金 | 122 千円 71,378 千円 7. 賃金 20. 扶助費 784 千円 90,860 千円 11. 需用費 21. 貸付金 21 千円 3,400 千円 (執行率 51.1% 不用額 159,699千円 前年増減率 61,590.8%) | 166,565 |
| | 災害見舞金事業 | ・火災発生時及び、平成30年7月豪雨の際に被害の程度に応じて災害見舞金等を支給した。 (1) 扶助費 ・災害見舞金 2 件 85 千円 ・災害弔慰金 1 件 2,500 千円 (特定財源 県 1,875千円) ・生活・住宅再建支援金 192 件 88,275 千円 (特定財源 県 58,850千円) (2) 貸付金 ・災害援護資金 2 件 3,400 千円 (特定財源 県 3,400千円) | 95,187 |
| | 被災者支援事業 (住宅) | ・平成30年7月豪雨により、全壊・大規模半壊または半壊した住宅のうち、日常生活に必要不可欠な最小限度の部分について、自らの資力では修理ができない世帯を対象として応急修理の助成をした。 (1) 負担金補助及び交付金 事業補助金 被災住宅応急修理 70,961 千円 (特定財源 県 70,961千円) | 70,961 |
| | 被災者支援事業 (市税) | ・平成30年7月豪雨により消失・使用不能となり廃車申告を行った軽自動車等に対し助成をした。 (1) 負担金補助及び交付金 事業補助金 被災軽自動車等助成 66件 417千円 | 417 |

〔款〕 4. 衛 生 費 2,993,345 千円

〔項〕 1. 保健衛生費 1,848,560 千円

(単位：千円)

| 目 | 事業名 | 主 な 事 業 内 容 と 成 果 | 事業費 | | | | | | | | | | | | | | | | | | | | | | | | | | | | | | | | | |
|----------------|---|---|---------|------------------|--------|-----|----------|-----------|--|---------|----------|--|------------|-----------|--|-----------|----------|--|------------|----------|--|------------|----------|--|------------|----------|--|----------|----------|--|---------|----------|--|----------------------|-----------|---------|
| 1. 保健衛生 総務費 | 1~4. 人件費 13. 委託料 18. 備品購入費 28. 繰出金 | 157,307 千円 11. 需用費 2,615 千円 12. 役務費 1,020 千円 6,927 千円 14. 使用料及び賃借料 389 千円 15. 工事請負費 2,144 千円 224 千円 19. 負担金補助及び交付金 111,054 千円 21. 貸付金 13,000 千円 112,000 千円 (執行率 92.7% 不用額 32,257千円 前年増減率 1.9%) | 406,680 | | | | | | | | | | | | | | | | | | | | | | | | | | | | | | | | | |
| | 病院施設整備 支援事業等 | <ul style="list-style-type: none"> ・救急医療体制及び二次医療体制を確保するため、中濃厚生病院等への補助金を交付することにより、安心して暮らせる環境づくりに努めた。 ・市内地域医療の確保を図ることを目的とし、将来関市内の公的医療機関等で勤務し、地域医療に貢献する意志のある医学生5名に対し修学研修資金の貸付を行った。 <p>(1) 委託料 在宅当番・救急医療実施 1,252 千円 (特定財源 分担金 249千円)</p> <p>(2) 負担金及び補助金</p> <table style="width: 100%; border-collapse: collapse;"> <tr> <td style="padding-left: 20px;">負担金</td> <td style="padding-left: 20px;">休日在宅当番医制運営 (山口市)</td> <td style="text-align: right;">509 千円</td> </tr> <tr> <td style="padding-left: 20px;">補助金</td> <td style="padding-left: 20px;">地域医療寄附講座</td> <td style="text-align: right;">15,830 千円</td> </tr> <tr> <td></td> <td style="text-align: right;">(特定財源 県</td> <td style="text-align: right;">9,580千円)</td> </tr> <tr> <td></td> <td style="padding-left: 20px;">病院群輪番制病院運営</td> <td style="text-align: right;">16,197 千円</td> </tr> <tr> <td></td> <td style="text-align: right;">(特定財源 分担金</td> <td style="text-align: right;">3,216千円)</td> </tr> <tr> <td></td> <td style="padding-left: 20px;">休日在宅当番医制運営</td> <td style="text-align: right;">1,575 千円</td> </tr> <tr> <td></td> <td style="padding-left: 20px;">歯科在宅当番医制運営</td> <td style="text-align: right;">1,716 千円</td> </tr> <tr> <td></td> <td style="padding-left: 20px;">初期夜間急病診療支援</td> <td style="text-align: right;">4,880 千円</td> </tr> <tr> <td></td> <td style="padding-left: 20px;">小児休日診療事業</td> <td style="text-align: right;">1,040 千円</td> </tr> <tr> <td></td> <td style="padding-left: 20px;">周産期医療運営</td> <td style="text-align: right;">5,403 千円</td> </tr> <tr> <td></td> <td style="padding-left: 20px;">中濃厚生病院施設整備 (H26債務負担)</td> <td style="text-align: right;">40,000 千円</td> </tr> </table> <p>(3) 貸付金 医学生等修学資金 5名 13,000 千円 (特定財源 県 5,000千円)</p> | 負担金 | 休日在宅当番医制運営 (山口市) | 509 千円 | 補助金 | 地域医療寄附講座 | 15,830 千円 | | (特定財源 県 | 9,580千円) | | 病院群輪番制病院運営 | 16,197 千円 | | (特定財源 分担金 | 3,216千円) | | 休日在宅当番医制運営 | 1,575 千円 | | 歯科在宅当番医制運営 | 1,716 千円 | | 初期夜間急病診療支援 | 4,880 千円 | | 小児休日診療事業 | 1,040 千円 | | 周産期医療運営 | 5,403 千円 | | 中濃厚生病院施設整備 (H26債務負担) | 40,000 千円 | 101,434 |
| 負担金 | 休日在宅当番医制運営 (山口市) | 509 千円 | | | | | | | | | | | | | | | | | | | | | | | | | | | | | | | | | | |
| 補助金 | 地域医療寄附講座 | 15,830 千円 | | | | | | | | | | | | | | | | | | | | | | | | | | | | | | | | | | |
| | (特定財源 県 | 9,580千円) | | | | | | | | | | | | | | | | | | | | | | | | | | | | | | | | | | |
| | 病院群輪番制病院運営 | 16,197 千円 | | | | | | | | | | | | | | | | | | | | | | | | | | | | | | | | | | |
| | (特定財源 分担金 | 3,216千円) | | | | | | | | | | | | | | | | | | | | | | | | | | | | | | | | | | |
| | 休日在宅当番医制運営 | 1,575 千円 | | | | | | | | | | | | | | | | | | | | | | | | | | | | | | | | | | |
| | 歯科在宅当番医制運営 | 1,716 千円 | | | | | | | | | | | | | | | | | | | | | | | | | | | | | | | | | | |
| | 初期夜間急病診療支援 | 4,880 千円 | | | | | | | | | | | | | | | | | | | | | | | | | | | | | | | | | | |
| | 小児休日診療事業 | 1,040 千円 | | | | | | | | | | | | | | | | | | | | | | | | | | | | | | | | | | |
| | 周産期医療運営 | 5,403 千円 | | | | | | | | | | | | | | | | | | | | | | | | | | | | | | | | | | |
| | 中濃厚生病院施設整備 (H26債務負担) | 40,000 千円 | | | | | | | | | | | | | | | | | | | | | | | | | | | | | | | | | | |

| 目 | 事業名 | 主な事業内容と成果 | 事業費 |
|---|---------------------|---|---------|
| | 保健施設管理 運営事業 | <p>・各保健センターの保守点検業務など施設管理を実施した。関市保健センターにおいて、談話室の改修工事を行った。</p> <p>(1) 需用費 消耗品費 外 2,496 千円 (特定財源 諸収入 308千円)</p> <p>(2) 役務費 電話料、手数料、保険料 1,015 千円</p> <p>(3) 委託料 電気設備保守点検 (関) 131 千円 防火設備保守点検 (関・板・芸) 179 千円 空調機保守点検 (関・板・芸) 2,514 千円 自動ドア保守点検 (関・板・芸) 306 千円 夜間警備 (関・板) 765 千円 清掃業務 (関・板・芸) 880 千円 エレベーター保守点検 (関) 259 千円 空調機洗浄・整備 (関) 362 千円 アスベスト含有調査 (関・板・芸・洞) 280 千円</p> <p>(4) 使用料及び賃借料 土地借上料、事務機器借上料 外 389 千円</p> <p>(5) 工事請負費 談話室改修工事 (関) 2,144 千円</p> <p>(6) 備品購入費 乳がん触診シミュレーター 224 千円</p> | 11,947 |
| | 防疫対策事業 | <p>・おう吐物処理セット、消毒用エタノールなどの応急消耗品を購入した。</p> <p>(1) 需用費 消耗品費 119 千円</p> | 119 |
| | 救命救急センター 運営支援事業等 | <p>・救命救急センターへの運営補助を実施することにより、救急医療体制の万全を図った。</p> <p>(1) 負担金及び補助金 負担金 岐阜県救急医療情報システム 164 千円 補助金 中濃厚生病院救命救急センター運営 22,735 千円 救急医療情報等普及啓発実施 1,000 千円 (特定財源 分担金 199千円)</p> | 23,899 |
| | その他の事業 | <p>・事務管理経費 職員人件費 27人 157,281 千円</p> <p>・繰出金 国民健康保険特別会計繰出金 112,000 千円</p> | 269,281 |

| 目 | 事業名 | 主な事業内容と成果 | | | | 事業費 | | | | | | | | | | | | | | | | | | | | | | | | | | | | | | | | | | | | | | | | | | | | | | | | | | | | | | | | | |
|------------------|---|--|---|--|--|--|--|-------|-----------|-----|--------------|---------|-----|-------|------|------|------|---------|-------|---------|--------------|--|---------------|------------------|--|----------|--|------------------------|--|---------------|--|------------|--|-----------------------|--|--------|--|----------|------|--|------------|--|------------------|--|--------|--|--------------|----------|-----|-------|-----------|---|-----|------------|---|-------|---------|---|-------|-----------|--|-------|---------|
| 2. 予防費 | 1～4. 人件費 9. 旅費 13. 委託料 19. 負担金補助及び交付金 27. 公課費 | 1,540 千円 194 千円 460,122 千円 22,383 千円 132 千円 | 7. 賃金 11. 需用費 14. 使用料及び賃借料 20. 扶助費 | 11,295 千円 6,324 千円 92 千円 3,520 千円 | 8. 報償費 12. 役務費 18. 備品購入費 23. 償還金利息及び割引料 | 5,222 千円 3,568 千円 148 千円 4,023 千円 | | | | | | | | | | | | | | | | | | | | | | | | | | | | | | | | | | | | | | | | | | | | | | | | | | | | | | | | | |
| | | (執行率 87.5% 不用額 73,854千円 前年増減率 1.3%) | | | | | | | | | | | | | | | | | | | | | | | | | | | | | | | | | | | | | | | | | | | | | | | | | | | | | | | | | | | | | |
| | 妊婦健診事業等 | <p>・妊産婦及び乳幼児の健康保持、増進を図るため、乳幼児健康診査、健康相談、こんにちは赤ちゃん訪問等事業の充実による支援体制の確立とともに、関係機関との連携を強化し「安心して子育てができる」地域づくりに努めた。また、育児サポート事業を受ける費用の助成をH30.4月から実施し、安心して子育てができる環境づくりに努めた。助成事業として、産後健診費、特定（一般）不妊治療費、未熟児養育医療費等の助成を実施した。</p> <p>(1) 母子保健相談</p> <table border="0" style="width: 100%;"> <tr> <td>母子健康手帳交付</td> <td></td> <td>549 人</td> </tr> <tr> <td>初めての子育て教室</td> <td>5 回</td> <td>参加者(延) 131 人</td> </tr> <tr> <td>1歳児健康相談</td> <td>6 回</td> <td>100 人</td> </tr> <tr> <td>心理相談</td> <td>12 回</td> <td>14 人</td> </tr> <tr> <td>乳幼児健康相談</td> <td>126 回</td> <td>1,352 人</td> </tr> <tr> <td>家庭訪問（赤ちゃん訪問）</td> <td></td> <td>訪問人数(延) 537 人</td> </tr> <tr> <td>乳児家庭全戸訪問、利用者支援事業</td> <td></td> <td>1,801 千円</td> </tr> <tr> <td></td> <td>(特定財源 国 599千円 県 599千円)</td> <td></td> </tr> <tr> <td>子育て世代包括支援センター</td> <td></td> <td>要支援妊婦 94 人</td> </tr> <tr> <td></td> <td>(特定財源 国 943千円 県 58千円)</td> <td></td> </tr> <tr> <td>産後ケア事業</td> <td></td> <td>2,972 千円</td> </tr> <tr> <td>産後健診</td> <td></td> <td>受診件数 622 件</td> </tr> <tr> <td></td> <td>(特定財源 国 1,486千円)</td> <td></td> </tr> </table> <p>(2) 妊婦健康診査委託料</p> <table border="0" style="width: 100%;"> <tr> <td>妊婦健康診査</td> <td></td> <td>受診件数 6,406 件</td> </tr> </table> <p>(3) 乳幼児健康診査等</p> <table border="0" style="width: 100%;"> <tr> <td>4か月児健康診査</td> <td>受診者</td> <td>544 人</td> </tr> <tr> <td>10か月児健康診査</td> <td>〃</td> <td>567</td> </tr> <tr> <td>1歳6か月児健康診査</td> <td>〃</td> <td>591 人</td> </tr> <tr> <td>3歳児健康診査</td> <td>〃</td> <td>645 人</td> </tr> <tr> <td>新生児聴覚検査委託</td> <td></td> <td>371 件</td> </tr> </table> <p style="text-align: right;">1,373 千円</p> | | | | 母子健康手帳交付 | | 549 人 | 初めての子育て教室 | 5 回 | 参加者(延) 131 人 | 1歳児健康相談 | 6 回 | 100 人 | 心理相談 | 12 回 | 14 人 | 乳幼児健康相談 | 126 回 | 1,352 人 | 家庭訪問（赤ちゃん訪問） | | 訪問人数(延) 537 人 | 乳児家庭全戸訪問、利用者支援事業 | | 1,801 千円 | | (特定財源 国 599千円 県 599千円) | | 子育て世代包括支援センター | | 要支援妊婦 94 人 | | (特定財源 国 943千円 県 58千円) | | 産後ケア事業 | | 2,972 千円 | 産後健診 | | 受診件数 622 件 | | (特定財源 国 1,486千円) | | 妊婦健康診査 | | 受診件数 6,406 件 | 4か月児健康診査 | 受診者 | 544 人 | 10か月児健康診査 | 〃 | 567 | 1歳6か月児健康診査 | 〃 | 591 人 | 3歳児健康診査 | 〃 | 645 人 | 新生児聴覚検査委託 | | 371 件 | 112,694 |
| 母子健康手帳交付 | | 549 人 | | | | | | | | | | | | | | | | | | | | | | | | | | | | | | | | | | | | | | | | | | | | | | | | | | | | | | | | | | | | | |
| 初めての子育て教室 | 5 回 | 参加者(延) 131 人 | | | | | | | | | | | | | | | | | | | | | | | | | | | | | | | | | | | | | | | | | | | | | | | | | | | | | | | | | | | | | |
| 1歳児健康相談 | 6 回 | 100 人 | | | | | | | | | | | | | | | | | | | | | | | | | | | | | | | | | | | | | | | | | | | | | | | | | | | | | | | | | | | | | |
| 心理相談 | 12 回 | 14 人 | | | | | | | | | | | | | | | | | | | | | | | | | | | | | | | | | | | | | | | | | | | | | | | | | | | | | | | | | | | | | |
| 乳幼児健康相談 | 126 回 | 1,352 人 | | | | | | | | | | | | | | | | | | | | | | | | | | | | | | | | | | | | | | | | | | | | | | | | | | | | | | | | | | | | | |
| 家庭訪問（赤ちゃん訪問） | | 訪問人数(延) 537 人 | | | | | | | | | | | | | | | | | | | | | | | | | | | | | | | | | | | | | | | | | | | | | | | | | | | | | | | | | | | | | |
| 乳児家庭全戸訪問、利用者支援事業 | | 1,801 千円 | | | | | | | | | | | | | | | | | | | | | | | | | | | | | | | | | | | | | | | | | | | | | | | | | | | | | | | | | | | | | |
| | (特定財源 国 599千円 県 599千円) | | | | | | | | | | | | | | | | | | | | | | | | | | | | | | | | | | | | | | | | | | | | | | | | | | | | | | | | | | | | | | |
| 子育て世代包括支援センター | | 要支援妊婦 94 人 | | | | | | | | | | | | | | | | | | | | | | | | | | | | | | | | | | | | | | | | | | | | | | | | | | | | | | | | | | | | | |
| | (特定財源 国 943千円 県 58千円) | | | | | | | | | | | | | | | | | | | | | | | | | | | | | | | | | | | | | | | | | | | | | | | | | | | | | | | | | | | | | | |
| 産後ケア事業 | | 2,972 千円 | | | | | | | | | | | | | | | | | | | | | | | | | | | | | | | | | | | | | | | | | | | | | | | | | | | | | | | | | | | | | |
| 産後健診 | | 受診件数 622 件 | | | | | | | | | | | | | | | | | | | | | | | | | | | | | | | | | | | | | | | | | | | | | | | | | | | | | | | | | | | | | |
| | (特定財源 国 1,486千円) | | | | | | | | | | | | | | | | | | | | | | | | | | | | | | | | | | | | | | | | | | | | | | | | | | | | | | | | | | | | | | |
| 妊婦健康診査 | | 受診件数 6,406 件 | | | | | | | | | | | | | | | | | | | | | | | | | | | | | | | | | | | | | | | | | | | | | | | | | | | | | | | | | | | | | |
| 4か月児健康診査 | 受診者 | 544 人 | | | | | | | | | | | | | | | | | | | | | | | | | | | | | | | | | | | | | | | | | | | | | | | | | | | | | | | | | | | | | |
| 10か月児健康診査 | 〃 | 567 | | | | | | | | | | | | | | | | | | | | | | | | | | | | | | | | | | | | | | | | | | | | | | | | | | | | | | | | | | | | | |
| 1歳6か月児健康診査 | 〃 | 591 人 | | | | | | | | | | | | | | | | | | | | | | | | | | | | | | | | | | | | | | | | | | | | | | | | | | | | | | | | | | | | | |
| 3歳児健康診査 | 〃 | 645 人 | | | | | | | | | | | | | | | | | | | | | | | | | | | | | | | | | | | | | | | | | | | | | | | | | | | | | | | | | | | | | |
| 新生児聴覚検査委託 | | 371 件 | | | | | | | | | | | | | | | | | | | | | | | | | | | | | | | | | | | | | | | | | | | | | | | | | | | | | | | | | | | | | |

| 目 | 事業名 | 主な事業内容と成果 | 事業費 |
|---|-------------------|---|---------|
| | | <p>(4) 歯科予防対策</p> <p>妊婦歯科健康診査 207人 952千円 1歳6か月児歯科健康診査 586人 1,280千円 3歳児歯科健康診査 643人 フッ化物塗布事業 1,723人(延) 6,031千円 歯科衛生指導 公立保育園 30回(10園) 私立保育園 8回(8園) 幼稚園 6回(6園)</p> <p>(5) 備品購入費 乳幼児用スケール、冷凍冷蔵庫 外 148千円</p> <p>(6) 負担金及び補助金</p> <p>負担金 中濃広域安全運転管理部会 15千円 岐阜県家庭相談員協議会 7千円 岐阜県婦人相談員連絡協議会 5千円 岐阜県母子・父子自立支援員協議会 6千円</p> <p>補助金 特定不妊治療費助成 74件 7,658千円 一般不妊治療費助成 20件 454千円 (特定財源 県 227千円)</p> <p>妊婦健康診査費助成 65件 1,794千円 新生児聴覚検査費助成 109件 400千円 産後健診費助成 152件 646千円 産後相談費医療機関助成 172人、費用助成 21件 714千円</p> <p>(7) 扶助費 未熟児養育医療費 11人 3,520千円 (特定財源 国 1,583千円 県 852千円 負担金 1,043千円)</p> <p>(8) 償還金 子ども・子育て支援交付金精算金 1,153千円 母子保健衛生費国庫補助金精算金 2,870千円</p> | |
| | 定期予防接種 A類疾患事業等 | <p>・ 予防接種法に基づき、小児・高齢者等の感染症予防を目的として、市内外の医療機関で予防接種を実施した。また、H31.1月より風しんの予防接種料の助成を実施し、任意予防接種の、接種率を高め健康被害の未然防止を図った。</p> | 206,228 |

| 目 | 事業名 | 主な事業内容と成果 | 事業費 |
|---|---------|--|---------|
| | | <p>(1) 需用費 消耗品費、印刷製本費 342 千円</p> <p>(2) 予防接種委託料 194,544 千円 個別接種（定期：市内、広域） B型肝炎 1,608 人 ヒブワクチン 2,169 人 小児用肺炎球菌ワクチン 2,174 人 BCG 559 人 ポリオ 21 人 子宮頸がん予防ワクチン 13 人 四種混合（1期） 2,233 人 水痘 1,115 人 ジフテリア・破傷風（2期） 699 人 麻しん・風しん（1期） 568 人 麻しん・風しん（2期） 714 人 日本脳炎（1期・8歳以下） 2,035 人 日本脳炎（1期・9歳以上） 125 人 日本脳炎（2期） 883 人 高齢者インフルエンザ 12,540 人 高齢者用肺炎球菌 2,398 人 二次医療機関予防接種 117 千円 長良医療センター、岐阜県総合医療センター</p> <p>(3) 補助金 10,212 千円 定期予防接種 15 件 523 千円 任意予防接種 小児インフルエンザ医療機関助成 9,250 回 9,255 千円 小児インフルエンザ助成 178 件 306 千円 風しん助成 15 件 128 千円</p> | |
| | 個別健診事業等 | <p>・健康増進法に基づき、壮年期から老年期の健康管理と生活習慣病の予防・早期発見・早期治療のための各種検診、健康教育や健康相談、訪問指導を実施した。また、市広報やイベント、大型店舗などにおいて、がん検診受診啓発を実施した。</p> <p>・生活習慣病予防や健康づくりなど、市民の健康を維持するため運動教室を実施した。</p> <p>(1) 検診等委託料 178,363 千円 肺がん検診 10,403 人 大腸がん検診 8,377 人 胃がん検診 3,442 人 胃がんリスク検診 506 人 乳がん検診 4,799 人 子宮がん検診 4,393 人 前立腺がん検診 3,057 人 ヤング健診 691 人 骨粗しょう症検診 802 人 肝炎ウィルス 1,959 人 糖負荷試験 234 人 歯科健診 542 人</p> <p>(2) 新たなステージに入ったがん検診の総合支援 3,113 千円 (特定財源 国 168千円)</p> | 197,703 |

| 目 | 事業名 | 主な事業内容 | と成果 | 事業費 |
|---------------|--|--|--------------------------------------|--------|
| | | (3) 健康増進 | 14,620 千円 (特定財源 県 8,478千円) | |
| | | 健康手帳の交付 181 冊 健康相談 (延) 1,037 人 | 訪問指導 (延) 85 人 | |
| | | (4) 電算処理 | 5,767 千円 4,536 千円 208 千円 | |
| | | システム保守、受診券作成 新健康管理システムV2導入 WEB健診予約管理システム | | |
| | | (5) 報償費 | 322 千円 | |
| | | なるほど！健康講演会 8 回 223 人 健康づくり教室 14 回 26 人 ヘルシー栄養教室 4 回 59 人 | | |
| | | (6) 委託料 | 881 千円 | |
| | | ヘルスアップ運動教室 20 回 334 人 sekiフィットネススタジオ 8 回 159 人 芸 ヘルスアップ教室 24 回 506 人 | | |
| | | (7) 負担金及び補助金 | | |
| | | 負担金 中濃公衆衛生協議会 96 千円 岐阜県市町村保健活動推進協議会 25 千円 口腔保健協議会 286 千円 | | |
| | その他の事業 | ・母子保健 (公用車管理) 需用費 | 1,320 千円 | 1,938 |
| 3. 市民健康づくり対策費 | 8. 報償費 809 千円 13. 委託料 24,380 千円 18. 備品購入費 311 千円 | 11. 需用費 1,657 千円 14. 使用料及び賃借料 92 千円 19. 負担金補助及び交付金 820 千円 | 12. 役務費 56 千円 15. 工事請負費 62,748 千円 | 90,873 |
| | | (執行率 91.3% 不用額 8,695千円 前年増減率 175.0%) | | |
| | しあわせヘルスプラン推進事業等 | ・自殺予防に関する知識・関心の向上、こころの健康づくりの推進を目的に健康講演会を開催した。 | | 5,419 |

| 目 | 事業名 | 主な事業内容と成果 | 事業費 |
|---|-----|--|-----|
| | | <p>・「しあわせヘルスプラン～第2次健康せき21計画～」が中間年度をむかえることから、これまでの取り組みを評価し、新たな課題をふまえて、中間評価・改訂版（後期計画）を策定した。また、計画に基づきしあわせヘルスプロジェクトや食育の推進などの健康づくり事業を実施した。</p> <p>(1) 地域自殺対策強化（報償費、需用費、委託料、使用料）</p> <p style="text-align: right;">414 千円</p> <p style="text-align: right;">(特定財源 県 206千円)</p> <p> こころの健康講演会 H31. 3. 22 /講師 藤木 誠さん /参加者 18名 こころの体温計 13,692 アクセス 30 千円</p> <p>(2) しあわせヘルスプロジェクト</p> <p> せき*ミリオンウォーキング100万歩達成者 266 人</p> <p> 企業対抗ミリオンウォーキング 16 企業 50 チーム</p> <p> せき*しあわせヘルスマイレージ応募者 2,009 人</p> <p> 協賛企業 15 企業</p> <p> せき*しあわせ健康宣言 626 人 健康づくり出前講座 7 団体</p> <p> 健康講演会 H31. 2. 24 講師 山本 昌 氏 /参加者 約350人</p> <p>(3) 食育等推進</p> <p> 食生活改善講習会等</p> <p> 乳幼児・小中学生食育活動 49 回 845 人</p> <p> 生活習慣病予防食の実習 6 回 94 人</p> <p>(4) 報償費</p> <p> 報償金 560 千円</p> <p> 報償品 ミリオンウォーキング 18 千円</p> <p>(5) 需用費</p> <p> 食育事業材料等（離乳食教室等） 89 千円</p> <p> ミリオンウォーキング記念品 128 千円</p> <p> ヘルスマイレージチラシ 48,000枚 181 千円</p> <p>(6) 委託料</p> <p> 健康講演会 830 千円</p> <p> しあわせヘルスプラン後期計画策定 1,768 千円</p> | |

| 目 | 事業名 | 主な事業内容と成果 | 事業費 | | | | | | | | | | | | | | | |
|-----|---------------------------------|--|-----|-------------------------|--------|--|------------------|-----------|--|---------------------------------|--------|--|-----------------|-----------|--------|------------------------------|--|--------|
| | | <p>(7) 負担金及び補助金</p> <table border="0"> <tr> <td>補助金</td> <td>関市健康づくり食生活改善推進協議会</td> <td>600 千円</td> </tr> <tr> <td></td> <td>中濃食品衛生協会関支部</td> <td>30 千円</td> </tr> <tr> <td></td> <td>献血推進協議会</td> <td>190 千円</td> </tr> </table> | 補助金 | 関市健康づくり食生活改善推進協議会 | 600 千円 | | 中濃食品衛生協会関支部 | 30 千円 | | 献血推進協議会 | 190 千円 | | | | | | | |
| 補助金 | 関市健康づくり食生活改善推進協議会 | 600 千円 | | | | | | | | | | | | | | | | |
| | 中濃食品衛生協会関支部 | 30 千円 | | | | | | | | | | | | | | | | |
| | 献血推進協議会 | 190 千円 | | | | | | | | | | | | | | | | |
| | 安桜山展望台整備事業 | <p>・安桜山展望台の新築工事を実施した。安桜山山頂から西方へ一段下がった場所に建設し、当時の関城（山城形式）をイメージした砦風の建造物とした。完成を記念して、安桜山公園展望台完成記念ウォーキングを実施した。</p> <p>(1) 報償費</p> <table border="0"> <tr> <td></td> <td>安桜山公園展望台完成記念ウォーキング大会記念品</td> <td>61 千円</td> </tr> </table> <p>(2) 委託料</p> <table border="0"> <tr> <td></td> <td>安桜山公園展望台新築工事監理業務</td> <td>1,955 千円</td> </tr> <tr> <td></td> <td>(特定財源 国 67千円 市債 1,400千円)</td> <td></td> </tr> </table> <p>(3) 工事請負費</p> <table border="0"> <tr> <td></td> <td>安桜山公園展望台新築工事</td> <td>62,748 千円</td> </tr> <tr> <td></td> <td>(特定財源 国 2,156千円 市債 43,400千円)</td> <td></td> </tr> </table> <p>標高 144.5m付近(頂上152m) 構造規模 木造・ラーメン構造・一部瓦葺 直接基礎・3階建て・屋上展望台 高さ 9.95m 構造面積 26.73㎡(6.6m×4.05m) 展望台面積 14.76㎡(階段部分除く) 展望台定員 最大20人程度</p> | | 安桜山公園展望台完成記念ウォーキング大会記念品 | 61 千円 | | 安桜山公園展望台新築工事監理業務 | 1,955 千円 | | (特定財源 国 67千円 市債 1,400千円) | | | 安桜山公園展望台新築工事 | 62,748 千円 | | (特定財源 国 2,156千円 市債 43,400千円) | | 64,797 |
| | 安桜山公園展望台完成記念ウォーキング大会記念品 | 61 千円 | | | | | | | | | | | | | | | | |
| | 安桜山公園展望台新築工事監理業務 | 1,955 千円 | | | | | | | | | | | | | | | | |
| | (特定財源 国 67千円 市債 1,400千円) | | | | | | | | | | | | | | | | | |
| | 安桜山公園展望台新築工事 | 62,748 千円 | | | | | | | | | | | | | | | | |
| | (特定財源 国 2,156千円 市債 43,400千円) | | | | | | | | | | | | | | | | | |
| | 健康プール事業 | <p>・水中運動をはじめとする、健康づくりの拠点施設として、広く市民が利用できる施設を目指すとともに、指定管理者制度により公共施設の健全な管理運営に努めた。</p> <p>(1) 需用費</p> <table border="0"> <tr> <td></td> <td>男女脱衣室床修繕</td> <td>588 千円</td> </tr> </table> <p>(2) 委託料</p> <table border="0"> <tr> <td></td> <td>健康プール管理運営</td> <td>19,740 千円</td> </tr> <tr> <td></td> <td>(指定管理者) ハマダスポーツ企画・トータルバランス共同事業体</td> <td></td> </tr> <tr> <td></td> <td>(特定財源 使用料 28千円)</td> <td></td> </tr> </table> | | 男女脱衣室床修繕 | 588 千円 | | 健康プール管理運営 | 19,740 千円 | | (指定管理者) ハマダスポーツ企画・トータルバランス共同事業体 | | | (特定財源 使用料 28千円) | | 20,657 | | | |
| | 男女脱衣室床修繕 | 588 千円 | | | | | | | | | | | | | | | | |
| | 健康プール管理運営 | 19,740 千円 | | | | | | | | | | | | | | | | |
| | (指定管理者) ハマダスポーツ企画・トータルバランス共同事業体 | | | | | | | | | | | | | | | | | |
| | (特定財源 使用料 28千円) | | | | | | | | | | | | | | | | | |

| 目 | 事業名 | 主な事業内容と成果 | | | | 事業費 | | |
|--|--|---|-------------------|--------------|-------------------|---------------------|---------------------|---------|
| 4. 環境衛生費 | 1～4. 人件費 83,125 千円 9. 旅費 66 千円 13. 委託料 340,118 千円 18. 備品購入費 6,463 千円 27. 公課費 92 千円 | 7. 賃金 2,550 千円 | 11. 需用費 31,551 千円 | 8. 報償費 12 千円 | 12. 役務費 25,261 千円 | 15. 工事請負費 33,415 千円 | 22. 補償補填及び賠償金 67 千円 | 587,390 |
| (執行率 78.5% 翌年度繰越額 123,200千円 不用額 37,534千円 前年増減率 112.4%) | | | | | | | | |
| | 環境基本計画 運用事業 | ・環境基本計画（三次見直し）を行った。 (1) 委託料 環境基本計画（三次見直し）策定業務委託 3,704 千円 (2) 補助金 環境フェアせき実行委員会 500 千円 環境ネットせき 250 千円 (3) 負担金 長良川流域環境ネットワーク協議会 53 千円 エネルギー管理講習受講料 17 千円 | | | | | 4,726 | |
| | 公衆便所管理事業 | ・市内公衆トイレの適正な維持管理を行った。 (1) 需用費 市内公衆トイレ維持管理に係る消耗品 84 千円 (2) 委託料 関市公衆トイレ清掃業務 475 千円 | | | | | 975 | |
| | 一般廃棄物 管理事業 (廃棄物対策) | ・道路上の犬猫等の死骸の回収を行った。 (1) 委託料 犬猫等路上死骸回収業務 1,183 千円 (2) 各種団体の負担金 全国都市清掃会議 92 千円 中濃地域廃棄物処理事業対策協議会 10 千円 廃棄物減量等推進審議会委員報酬 (3/27) 85 千円 清潔なまちづくり推進指導委員報酬 696 千円 (特定財源 手数料 3,671千円 寄附金 7千円) | | | | | 3,678 | |

| 目 | 事業名 | 主な事業内容と成果 | 事業費 |
|---|---------------|---|--------|
| | 廃棄物減量 促進事業 | ・廃棄物の排出量を抑制するための家庭ごみ有料化を継続した。 また、廃棄物の再資源化等を促進するための各種助成制度を実施した。 (1) 委託料 指定ゴミ袋製作 18,333 千円 (2) 資源ごみ集団回収事業奨励金 67件 1,487,304kg (1.5円/kg) 2,231 千円 (3) 生ごみ発酵促進剤購入補助金 40 件 397 千円 (4) 生ごみたい肥化装置等購入補助金 電気式生ごみたい肥化装置 : 購入額の1/2 (限度額25千円) 14 基 226 千円 小枝落葉等粉碎機 : 購入額の1/2 (限度額20千円) 52 基 623 千円 コンポスト : 購入額の1/2 (限度額 5千円) 21 基 52 千円 (特定財源 手数料 22,022千円) | 22,022 |
| | 公害防止対策事業 | ・産業型公害及び生活型公害を未然に防ぐため、騒音に関する指導や水質検査等を行い、 公害防止を促進した。 (1) 委託料 公害測定・水質検査業務 1,570 千円 (2) 負担金 岐阜県環境推進協会 20 千円 (3) 役務費 環境計量器移動検定 55 千円 | 1,695 |
| | 狂犬病予防 対策事業 | ・狂犬病予防のため市内を巡回し予防接種を行うとともに、約5,400頭の畜犬登録管理を行った。 巡回予防接種実施日 4月10日～5月24日のうちの12日間 畜犬登録頭数 (平成31年3月31日現在) 5,377頭 (1) 需用費 狂犬病予防注射済票、啓発看板など消耗品 232 千円 (2) 役務費 狂犬病予防注射お知らせはがき郵送料 223 千円 (3) 委託料 総合行政情報システム導入支援業務 97 千円 (特定財源 手数料 558千円) | 558 |

| 目 | 事業名 | 主な事業内容と成果 | 事業費 | | | | | | | | | | | | | | | | | | | | | | | | | | | | | | | | | | | | |
|-------------------|-------------------------|---|----------------|-------------|----------|-------------------|-------------------------|----------|-----|-------------|----------|------|--------------------|-------|------|----------------------|--------|-----|------------|----------|-----|--------------|--------|--|------|----------|--|----------|-----------|--|-----------|-----------|--|-----------|----------|----|------------------|-----------|---------|
| | 斎場・火葬場 運営事業 | <p>・総合斎苑わかくさの維持管理を行い、岐北斎苑の運営管理費を負担した。</p> <p>(1) 斎苑維持管理</p> <table border="0"> <tr> <td>灯油</td> <td>64,000 0</td> <td>5,918 千円</td> </tr> <tr> <td>LPガス(冷暖房)</td> <td>11,005.1 m³</td> <td>2,540 千円</td> </tr> <tr> <td>電気料</td> <td>445,175 kWh</td> <td>9,511 千円</td> </tr> <tr> <td>上水道料</td> <td>469 m³</td> <td>70 千円</td> </tr> <tr> <td>下水道料</td> <td>1,378 m³</td> <td>177 千円</td> </tr> <tr> <td>修繕料</td> <td>空調機部品交換修繕等</td> <td>9,093 千円</td> </tr> <tr> <td>委託料</td> <td>ダイオキシン類等調査業務</td> <td>187 千円</td> </tr> <tr> <td></td> <td>清掃業務</td> <td>6,696 千円</td> </tr> <tr> <td></td> <td>総合斎苑管理業務</td> <td>14,062 千円</td> </tr> <tr> <td></td> <td>火葬炉運転管理業務</td> <td>19,440 千円</td> </tr> <tr> <td></td> <td>霊柩自動車運転業務</td> <td>4,576 千円</td> </tr> <tr> <td>工事</td> <td>火葬炉(5・6号炉外)修繕工事等</td> <td>33,415 千円</td> </tr> </table> <p>(2) 負担金 岐北斎苑運営管理費 8,537 千円</p> <p>(特定財源 県 166千円 市債 21,000千円 使用料 43,759千円 手数料 9千円 財産収入 270千円 諸収入 45千円)</p> | 灯油 | 64,000 0 | 5,918 千円 | LPガス(冷暖房) | 11,005.1 m ³ | 2,540 千円 | 電気料 | 445,175 kWh | 9,511 千円 | 上水道料 | 469 m ³ | 70 千円 | 下水道料 | 1,378 m ³ | 177 千円 | 修繕料 | 空調機部品交換修繕等 | 9,093 千円 | 委託料 | ダイオキシン類等調査業務 | 187 千円 | | 清掃業務 | 6,696 千円 | | 総合斎苑管理業務 | 14,062 千円 | | 火葬炉運転管理業務 | 19,440 千円 | | 霊柩自動車運転業務 | 4,576 千円 | 工事 | 火葬炉(5・6号炉外)修繕工事等 | 33,415 千円 | 124,219 |
| 灯油 | 64,000 0 | 5,918 千円 | | | | | | | | | | | | | | | | | | | | | | | | | | | | | | | | | | | | | |
| LPガス(冷暖房) | 11,005.1 m ³ | 2,540 千円 | | | | | | | | | | | | | | | | | | | | | | | | | | | | | | | | | | | | | |
| 電気料 | 445,175 kWh | 9,511 千円 | | | | | | | | | | | | | | | | | | | | | | | | | | | | | | | | | | | | | |
| 上水道料 | 469 m ³ | 70 千円 | | | | | | | | | | | | | | | | | | | | | | | | | | | | | | | | | | | | | |
| 下水道料 | 1,378 m ³ | 177 千円 | | | | | | | | | | | | | | | | | | | | | | | | | | | | | | | | | | | | | |
| 修繕料 | 空調機部品交換修繕等 | 9,093 千円 | | | | | | | | | | | | | | | | | | | | | | | | | | | | | | | | | | | | | |
| 委託料 | ダイオキシン類等調査業務 | 187 千円 | | | | | | | | | | | | | | | | | | | | | | | | | | | | | | | | | | | | | |
| | 清掃業務 | 6,696 千円 | | | | | | | | | | | | | | | | | | | | | | | | | | | | | | | | | | | | | |
| | 総合斎苑管理業務 | 14,062 千円 | | | | | | | | | | | | | | | | | | | | | | | | | | | | | | | | | | | | | |
| | 火葬炉運転管理業務 | 19,440 千円 | | | | | | | | | | | | | | | | | | | | | | | | | | | | | | | | | | | | | |
| | 霊柩自動車運転業務 | 4,576 千円 | | | | | | | | | | | | | | | | | | | | | | | | | | | | | | | | | | | | | |
| 工事 | 火葬炉(5・6号炉外)修繕工事等 | 33,415 千円 | | | | | | | | | | | | | | | | | | | | | | | | | | | | | | | | | | | | | |
| | 合併処理浄化槽 設置支援事業 | <p>・合併処理浄化槽設置事業に対し、補助を行った。</p> <table border="0"> <tr> <td>合併処理浄化槽設置事業補助金</td> <td>1件</td> <td>519 千円</td> </tr> <tr> <td>岐阜県浄化槽推進市町村協議会負担金</td> <td></td> <td>12 千円</td> </tr> </table> <p>(特定財源 県 173千円)</p> | 合併処理浄化槽設置事業補助金 | 1件 | 519 千円 | 岐阜県浄化槽推進市町村協議会負担金 | | 12 千円 | 531 | | | | | | | | | | | | | | | | | | | | | | | | | | | | | | |
| 合併処理浄化槽設置事業補助金 | 1件 | 519 千円 | | | | | | | | | | | | | | | | | | | | | | | | | | | | | | | | | | | | | |
| 岐阜県浄化槽推進市町村協議会負担金 | | 12 千円 | | | | | | | | | | | | | | | | | | | | | | | | | | | | | | | | | | | | | |
| | 環境衛生 (公用車管理) | <p>・公用車の維持管理を行った。</p> <table border="0"> <tr> <td>公用車維持</td> <td>ドライブレコーダー取付</td> <td>25 千円</td> </tr> <tr> <td></td> <td>ガソリン代</td> <td>196 千円</td> </tr> <tr> <td></td> <td>車検整備代</td> <td>54 千円</td> </tr> <tr> <td></td> <td>自動車損害共済分担金</td> <td>38 千円</td> </tr> </table> <p>(特定財源 諸収入 9千円)</p> | 公用車維持 | ドライブレコーダー取付 | 25 千円 | | ガソリン代 | 196 千円 | | 車検整備代 | 54 千円 | | 自動車損害共済分担金 | 38 千円 | 367 | | | | | | | | | | | | | | | | | | | | | | | | |
| 公用車維持 | ドライブレコーダー取付 | 25 千円 | | | | | | | | | | | | | | | | | | | | | | | | | | | | | | | | | | | | | |
| | ガソリン代 | 196 千円 | | | | | | | | | | | | | | | | | | | | | | | | | | | | | | | | | | | | | |
| | 車検整備代 | 54 千円 | | | | | | | | | | | | | | | | | | | | | | | | | | | | | | | | | | | | | |
| | 自動車損害共済分担金 | 38 千円 | | | | | | | | | | | | | | | | | | | | | | | | | | | | | | | | | | | | | |

| 目 | 事業名 | 主な事業内容と成果 | 事業費 |
|---|-----------------|---|---------|
| | 不法投棄監視事業 | <p>・不法投棄防止のためパトロールを行った。</p> <p>(1) 備品購入費 不法投棄パトロール車両購入 1,781 千円</p> <p>(2) 委託料 洞戸・板取地域環境パトロール 1,477 千円</p> <p>(特定財源 諸収入 109千円)</p> | 3,797 |
| | 貴重生物保護事業 | <p>・市内に分布生息する希少な野生生物の現況を調査した。</p> <p>委託料 関市希少野生生物分布調査 324 千円</p> | 324 |
| | 協働環境美化活動普及啓発事業 | <p>・自治会連合会が行う側溝清掃及び河川清掃の支援を行った。 (側溝清掃 5月13日、20日 河川清掃 7月1日、22日)</p> <p>草等処理手数料 367 千円</p> <p>トラック借上料 51 台 969 千円</p> <p>河川草刈業務委託 425 千円</p> | 1,761 |
| | 岐北衛生施設利用組合負担金事業 | <p>・岐北衛生センターの運営管理費を負担した。</p> <p>負担金 岐北衛生センター運営管理費 36,234 千円</p> | 36,234 |
| | 災害関連処理事業 | <p>・平成30年7月豪雨災害で発生した災害廃棄物を処理した。</p> <p>(1) 役務費 家電リサイクル料 (災害廃家電処理) 990台 3370 千円</p> <p>災害廃棄物処理費 1,339,000 kg 20,085 千円</p> <p>(2) 委託料 災害廃棄物対策作業業務 98,008 千円</p> <p>仮置場から排出される木質類処理 3,026 千円</p> <p>災害廃家電処理業務 1,037 千円</p> <p>浸水家屋消毒業務 1,871 千円</p> <p>災害廃棄物仮置場表土はぎ取り業務 1,878 千円</p> <p>災害廃棄物撤去業務 159,683 千円</p> <p>(3) 負担金 伊賀市環境保全負担金 2,944 千円</p> | 304,586 |

| 目 | 事業名 | 主な事業内容と成果 | 事業費 |
|----------|----------------|---|---------|
| | | <p>(4) 補助金 被災家屋等撤去費用償還金 5件 10,471 千円</p> <p>(特定財源 国庫支出金 138,182千円 県支出金 1,428千円 諸収入 2,184千円)</p> | |
| | その他の事業 | <p>・環境衛生費職員給与 人件費 職員人件費 11人 81,917 千円</p> <p>(特定財源 県 189千円 使用料 3,179千円 手数料 2,538千円)</p> | 81,917 |
| 5. 墓地公園費 | | <p>11. 需用費 661 千円 12. 役務費 150 千円 13. 委託料 3,838 千円</p> <p>14. 使用料及び賃借料 57 千円 18. 備品購入費 56 千円 19. 負担金補助及び交付金 2,089 千円</p> <p>23. 償還金利子及び割引料 66 千円</p> <p>(執行率 80.9% 不用額 1,634千円 前年増減率 △84.1%)</p> | 6,917 |
| | 地域墓地整備 支援事業 | <p>・地域が管理する墓地の環境整備を行った。</p> <p>補助金 墓地整備補助金 3件 2,089 千円</p> | 2,093 |
| | 市営墓地管理 補修事業 | <p>・生垣の剪定や草刈り、清掃等を行い墓地公園の管理を行った。</p> <p>墓地公園管理 電気料・上水道料 494 千円 委託料 生垣剪定・除草・草刈・トイレ清掃等 3,838 千円</p> <p>(特定財源 手数料 2,810千円 使用料 1,957千円 諸収入 57千円)</p> | 4,824 |
| 6. 水道費 | | <p>19. 負担金補助及び交付金 238,137 千円</p> <p>(執行率 99.8% 不用額 559千円 前年増減率 11.3%)</p> | 238,137 |
| | 水道事業 | <p>・負担金 旧簡易水道特別会計借入金元利償還補助分 164,728 千円 旧簡易水道特別会計借入金償還元金分出資金 72,194 千円 児童手当給付補助分 1,215 千円</p> | 238,137 |

[項] 2. 清 掃 費 1,144,785 千円

(単位：千円)

| 目 | 事業名 | 主 な 事 業 内 容 と 成 果 | 事業費 | | | | | | | | | | | | |
|----------|---|---|-----------|--------|---------|----|-------|--------|---------|---------|---------|--------|--------|---------|--------|
| 1. 塵芥処理費 | 2～4. 人件費 12. 役務費 15. 工事請負費 27. 公課費 | 77,722 千円 7. 賃金 18,118 千円 11. 需用費 17,028 千円 1,501 千円 13. 委託料 130,642 千円 14. 使用料及び賃借料 28 千円 294 千円 18. 備品購入費 21,869 千円 19. 負担金補助及び交付金 788,841 千円 433 千円 (執行率 98.3% 不用額 18,706千円 前年増減率 △14.7%) | 1,056,476 | | | | | | | | | | | | |
| | 一般廃棄物 管理事業 (リサイクル) | ・ごみの発生排出を抑制し、ごみの減量化及び資源化を推進するために、カン・ビン・古紙・牛乳パック・古着・食品トレイ・ペットボトルの分別回収を実施している。 (1) 分別品目 カン類、ビン類(生ビン・無色・茶色・その他)、古紙類(紙パック・ダンボール・新聞・雑誌)、古着、白色食品トレイ、ペットボトル (2) 収集量 (単位：k g) <table border="1" data-bbox="775 772 1877 836"> <thead> <tr> <th>カン類</th> <th>ビン類</th> <th>古紙類</th> <th>古着</th> <th>食品トレイ</th> <th>ペットボトル</th> </tr> </thead> <tbody> <tr> <td>135,350</td> <td>503,920</td> <td>641,750</td> <td>18,290</td> <td>26,290</td> <td>142,500</td> </tr> </tbody> </table> (3) 委託料 一般廃棄物の収集運搬業務 87,458 千円 (4) 補助金 リサイクル推進協議会 900 千円 (特定財源 県支出金 236千円 手数料 17,416千円 諸収入 766千円) | カン類 | ビン類 | 古紙類 | 古着 | 食品トレイ | ペットボトル | 135,350 | 503,920 | 641,750 | 18,290 | 26,290 | 142,500 | 88,652 |
| カン類 | ビン類 | 古紙類 | 古着 | 食品トレイ | ペットボトル | | | | | | | | | | |
| 135,350 | 503,920 | 641,750 | 18,290 | 26,290 | 142,500 | | | | | | | | | | |
| | 廃棄物処理場 管理運営事業 (中濃広域負担金) | ・ごみの焼却及び破砕処理の負担金を、昭和47年度から負担。家庭から排出されるガレキ類の受け入れ分の負担金を平成27年度から負担している。 一般会計予算に伴う負担金 693,724 千円 地方交付税措置分 91,509 千円 がれき処理・休日受入費負担金 894 千円 | 786,127 | | | | | | | | | | | | |
| | 肥田瀬埋立 場管理事業 | ・肥田瀬埋立場所跡地で井戸水の水質検査を継続して行った。 委託料 肥田瀬埋立場所観測井水検査業務 321 千円 | 321 | | | | | | | | | | | | |

| 目 | 事業名 | 主な事業内容と成果 | 事業費 |
|----------|---------------------|---|---------|
| | その他の事業 | <ul style="list-style-type: none"> ・塵芥処理費職員給与 人件費 職員人件費 11人 74,852千円 ・一般廃棄物管理事業（塵芥処理） <ul style="list-style-type: none"> (1) 人件費 嘱託・臨時職員12人 20,988千円 (2) 光熱水費 電気料、上下水道料 991千円 (3) 委託料 関地域の一部、武芸川地域の一般廃棄物収集運搬業務 42,863千円 (4) 負担金 中濃安全運転管理部会 15千円 (特定財源 手数料 65,604千円 財産収入 378千円 諸収入 166千円) ・一般廃棄物管理事業（清掃車等管理） <ul style="list-style-type: none"> (1) 燃料費 5,737千円 (2) 修繕料 5,660千円 (3) 保険料 自動車損害共済基金分担金等 811千円 (特定財源 手数料 36,827千円 財産収入 1,025千円) | 181,376 |
| 2. し尿処理費 | 1~4. 人件費 13. 委託料 | 11,359千円 11. 需用費 36,664千円 12. 役務費 444千円 39,842千円 (執行率 92.1% 不用額 7,579千円 前年増減率 △0.6%) | 88,309 |
| | し尿処理事業 | <ul style="list-style-type: none"> ・維持管理事業 <ul style="list-style-type: none"> 電気料金・水道料金 11,969千円 乾燥焼却炉用重油 等 7,164千円 凝集剤・TNP計用試薬 他 消耗品 1,455千円 ・修繕事業 <ul style="list-style-type: none"> No.1 汚泥移送ポンプ修繕 2,052千円 汚泥乾燥機修繕 2,948千円 ・委託事業 <ul style="list-style-type: none"> し尿処理施設一部業務 15,993千円 汚物槽清掃業務 972千円 全リン全窒素計保守点検業務 1,526千円 <p style="text-align: right;">(特定財源 使用料 1,019千円)</p> | 51,785 |

| 目 | 事業名 | 主な事業内容と成果 | 事業費 |
|---|------------------------|---|--------|
| | 千疋コミュニティプラント 維持管理事業 | <ul style="list-style-type: none"> ・修繕事業 汚泥返送ポンプ他修繕 1,404 千円 ・委託事業 <ul style="list-style-type: none"> 千疋コミュニティプラント使用料徴収及び電算処理業務 475 千円 千疋コミュニティプラント処理施設維持管理業務 6,977 千円 千疋コミュニティプラント処理施設濃縮汚泥運搬業務 7,904 千円 千疋コミュニティプラント公営企業移行事務支援業務 217 千円 <p style="text-align: right;">(特定財源 使用料 13,367千円)</p> | 25,165 |
| | その他の事業 | <ul style="list-style-type: none"> ・し尿処理費職員給与 一般職 2人 11,359 千円 | 11,359 |

〔款〕 5. 農林水産業費 1,726,042 千円

〔項〕 1. 農業費 336,098 千円

(単位：千円)

| 目 | 事業名 | 主な事業内容と成果 | 事業費 |
|-----------|---|--|--------|
| 1. 農業委員会費 | 1～4. 人件費 41,174 千円 9. 旅費 85 千円 13. 委託料 670 千円 | 7. 賃金 1,433 千円 11. 需用費 259 千円 14. 使用料及び賃借料 301 千円 8. 報償費 4 千円 12. 役務費 3 千円 19. 負担金補助及び交付金 525 千円 (執行率 96.1% 不用額 1,822千円 前年増減率 0.7%) | 44,454 |
| | 農地制度実施円滑化事業 | ・農地制度に関する事務を適切且つ円滑に執行した。 賃金等 臨時職員 1人 1,656 千円 (特定財源 県 807千円) | 1,800 |
| | 農地情報管理システム整備事業 | ・農地基本台帳の整備等を行った。 農地基本台帳システム保守委託 670 千円 | 802 |
| | その他の事業 | ・農業委員会費職員給与 一般職 4人 30,318 千円 (特定財源 県 3,803千円 諸収入 371千円) ・農業委員会一般経費 (1) 委員報酬 農業委員 4,632 千円 H29.7.20～H32.7.19 19人 農地利用最適化推進委員 6,000 千円 H29.7.20～H32.7.19 25人 (2) 負担金 岐阜県農業会議 523 千円 ぎふ農業委員会女性ネットワーク 2 千円 (特定財源 県 3,168千円) | 41,852 |

| 目 | 事業名 | 主な事業内容と成果 | | | | 事業費 | |
|----------|---|--|------------------------------------|--|------------------------------------|--------------------------------|---------|
| 2. 農業総務費 | 1~4. 人件費 13. 委託料 | 110,962 千円 3,002 千円 | 8. 報償費 19. 負担金補助及び交付金 | 1,913 千円 32,426 千円 | 11. 需用費 147 千円 | 148,450 | |
| | (執行率 99.3% 不用額 1,081千円 前年増減率 0.6%) | | | | | | |
| | 農事改良組合 活動促進事業 | ・水田農業構造改革対策の推進及び農業者への経営所得安定対策等の推進を図った。 農事改良組合推進活動報償 | | | 1,913 千円 | 1,968 | |
| | 農業振興地域 整備促進事業 | ・農業振興地域の整備促進を図った。 (1) 消耗品費 (2) 農業振興地域整備計画策定業務委託 (特定財源 諸収入 7千円) | | | 10 千円 3,002 千円 | 4,091 | |
| その他の事業 | ・農業総務費職員給与 一般職 14人 ・農業総務一般経費 中濃地域農業共済事務組合負担金 | | | 109,882 千円 32,426 千円 (特定財源 県 75千円) | 142,391 | | |
| 3. 農業振興費 | 8. 報償費 12. 役務費 15. 工事請負費 27. 公課費 | 426 千円 258 千円 8,384 千円 41 千円 | 9. 旅費 13. 委託料 19. 負担金補助及び交付金 | 27 千円 4,309 千円 85,047 千円 | 11. 需用費 14. 使用料及び賃借料 25. 積立金 | 2,279 千円 579 千円 1,511 千円 | 102,861 |
| | (執行率 67.6% 翌年度繰越額 4,800千円 不用額 51,599千円 前年増減率 13.4%) | | | | | | |
| | 世界農業遺産 振興事業 | ・世界農業遺産の振興に努めた。 (1) GIAHS鮎の日in曾代用水イベント運営業務委託 (2) 負担金 世界農業遺産「清流長良川の鮎」推進協議会 水産多面的機能発揮対策地域協議会 | | | 300 千円 2,013 千円 19 千円 | 2,551 | |

| 目 | 事業名 | 主な事業内容と成果 | 事業費 | | | | | | | | | | | | | | | | | | | | | | | | | | | | | | | | | | | | | | | | | | | | | | | | | | | | | | | | | | | | | | | | | | | | | | | | | | | | | | | | | |
|-------------------------------|-------------------|--|-----|-------------------|--------|-----|----------------|----------|--|----------|----------|--|---------|--------|--|----------|----------|-------|--------|--------|--|-------|-------|--|-------|----------|--|-----------|--------|--|-------------|--------|--|-------------|--------|--|---------------|-------|--|---------------|--------|--|---------------|--------|--|---------|-----------|--|-------------|-------|--|-------|--------|--|-------------|--------|--|-----------|----------|--|---------------|-----------|--|-------------|--------|--|-------------|----------|--|-----------|--------|--|-----------|----------|--|----------------|----------|--|-------------|--------|-------------------------------|--|--|--------|
| | 農業経営 安定化事業 | <p>・農業振興のための補助金を交付した。</p> <table border="0"> <tr> <td>補助金</td> <td>農業企業化資金利子補給</td> <td>276 千円</td> </tr> <tr> <td></td> <td>農業経営基盤強化資金利子補給</td> <td>58 千円</td> </tr> <tr> <td></td> <td>水田農業振興助成</td> <td>2,771 千円</td> </tr> <tr> <td></td> <td>いちご産地育成</td> <td>50 千円</td> </tr> <tr> <td></td> <td>夏秋なす産地育成</td> <td>97 千円</td> </tr> <tr> <td></td> <td>ゆず生産振興</td> <td>141 千円</td> </tr> <tr> <td></td> <td>茶生産振興</td> <td>70 千円</td> </tr> <tr> <td></td> <td>水産業振興</td> <td>4,000 千円</td> </tr> <tr> <td></td> <td>津保川漁業協同組合</td> <td>250 千円</td> </tr> <tr> <td></td> <td>長良川中央漁業協同組合</td> <td>425 千円</td> </tr> <tr> <td></td> <td>板取川上流漁業協同組合</td> <td>360 千円</td> </tr> <tr> <td></td> <td>農産物残留農薬自主検査支援</td> <td>49 千円</td> </tr> <tr> <td></td> <td>関市園芸特産振興連絡協議会</td> <td>553 千円</td> </tr> <tr> <td></td> <td>農産物生産加工組織活動支援</td> <td>200 千円</td> </tr> <tr> <td></td> <td>鳥獣害防止対策</td> <td>18,035 千円</td> </tr> <tr> <td></td> <td>環境保全型農業直接支払</td> <td>68 千円</td> </tr> <tr> <td></td> <td>経営体育成</td> <td>517 千円</td> </tr> <tr> <td></td> <td>ビニールハウス資材補助</td> <td>180 千円</td> </tr> <tr> <td></td> <td>機構集積協力金交付</td> <td>1,364 千円</td> </tr> <tr> <td></td> <td>元気な農業産地構造改革支援</td> <td>11,798 千円</td> </tr> <tr> <td></td> <td>農業6次産業化促進支援</td> <td>173 千円</td> </tr> <tr> <td></td> <td>産地収益力向上生産支援</td> <td>8,700 千円</td> </tr> <tr> <td></td> <td>6次産業化活動支援</td> <td>200 千円</td> </tr> <tr> <td></td> <td>後継者等就農給付金</td> <td>1,000 千円</td> </tr> <tr> <td></td> <td>被災農業用機械・設備復旧支援</td> <td>3,005 千円</td> </tr> <tr> <td></td> <td>被災獣害防止柵復旧支援</td> <td>124 千円</td> </tr> <tr> <td colspan="3" style="text-align: right;">(特定財源 県 36,671千円 繰入金 4,000千円)</td> </tr> </table> | 補助金 | 農業企業化資金利子補給 | 276 千円 | | 農業経営基盤強化資金利子補給 | 58 千円 | | 水田農業振興助成 | 2,771 千円 | | いちご産地育成 | 50 千円 | | 夏秋なす産地育成 | 97 千円 | | ゆず生産振興 | 141 千円 | | 茶生産振興 | 70 千円 | | 水産業振興 | 4,000 千円 | | 津保川漁業協同組合 | 250 千円 | | 長良川中央漁業協同組合 | 425 千円 | | 板取川上流漁業協同組合 | 360 千円 | | 農産物残留農薬自主検査支援 | 49 千円 | | 関市園芸特産振興連絡協議会 | 553 千円 | | 農産物生産加工組織活動支援 | 200 千円 | | 鳥獣害防止対策 | 18,035 千円 | | 環境保全型農業直接支払 | 68 千円 | | 経営体育成 | 517 千円 | | ビニールハウス資材補助 | 180 千円 | | 機構集積協力金交付 | 1,364 千円 | | 元気な農業産地構造改革支援 | 11,798 千円 | | 農業6次産業化促進支援 | 173 千円 | | 産地収益力向上生産支援 | 8,700 千円 | | 6次産業化活動支援 | 200 千円 | | 後継者等就農給付金 | 1,000 千円 | | 被災農業用機械・設備復旧支援 | 3,005 千円 | | 被災獣害防止柵復旧支援 | 124 千円 | (特定財源 県 36,671千円 繰入金 4,000千円) | | | 54,464 |
| 補助金 | 農業企業化資金利子補給 | 276 千円 | | | | | | | | | | | | | | | | | | | | | | | | | | | | | | | | | | | | | | | | | | | | | | | | | | | | | | | | | | | | | | | | | | | | | | | | | | | | | | | | | | |
| | 農業経営基盤強化資金利子補給 | 58 千円 | | | | | | | | | | | | | | | | | | | | | | | | | | | | | | | | | | | | | | | | | | | | | | | | | | | | | | | | | | | | | | | | | | | | | | | | | | | | | | | | | | |
| | 水田農業振興助成 | 2,771 千円 | | | | | | | | | | | | | | | | | | | | | | | | | | | | | | | | | | | | | | | | | | | | | | | | | | | | | | | | | | | | | | | | | | | | | | | | | | | | | | | | | | |
| | いちご産地育成 | 50 千円 | | | | | | | | | | | | | | | | | | | | | | | | | | | | | | | | | | | | | | | | | | | | | | | | | | | | | | | | | | | | | | | | | | | | | | | | | | | | | | | | | | |
| | 夏秋なす産地育成 | 97 千円 | | | | | | | | | | | | | | | | | | | | | | | | | | | | | | | | | | | | | | | | | | | | | | | | | | | | | | | | | | | | | | | | | | | | | | | | | | | | | | | | | | |
| | ゆず生産振興 | 141 千円 | | | | | | | | | | | | | | | | | | | | | | | | | | | | | | | | | | | | | | | | | | | | | | | | | | | | | | | | | | | | | | | | | | | | | | | | | | | | | | | | | | |
| | 茶生産振興 | 70 千円 | | | | | | | | | | | | | | | | | | | | | | | | | | | | | | | | | | | | | | | | | | | | | | | | | | | | | | | | | | | | | | | | | | | | | | | | | | | | | | | | | | |
| | 水産業振興 | 4,000 千円 | | | | | | | | | | | | | | | | | | | | | | | | | | | | | | | | | | | | | | | | | | | | | | | | | | | | | | | | | | | | | | | | | | | | | | | | | | | | | | | | | | |
| | 津保川漁業協同組合 | 250 千円 | | | | | | | | | | | | | | | | | | | | | | | | | | | | | | | | | | | | | | | | | | | | | | | | | | | | | | | | | | | | | | | | | | | | | | | | | | | | | | | | | | |
| | 長良川中央漁業協同組合 | 425 千円 | | | | | | | | | | | | | | | | | | | | | | | | | | | | | | | | | | | | | | | | | | | | | | | | | | | | | | | | | | | | | | | | | | | | | | | | | | | | | | | | | | |
| | 板取川上流漁業協同組合 | 360 千円 | | | | | | | | | | | | | | | | | | | | | | | | | | | | | | | | | | | | | | | | | | | | | | | | | | | | | | | | | | | | | | | | | | | | | | | | | | | | | | | | | | |
| | 農産物残留農薬自主検査支援 | 49 千円 | | | | | | | | | | | | | | | | | | | | | | | | | | | | | | | | | | | | | | | | | | | | | | | | | | | | | | | | | | | | | | | | | | | | | | | | | | | | | | | | | | |
| | 関市園芸特産振興連絡協議会 | 553 千円 | | | | | | | | | | | | | | | | | | | | | | | | | | | | | | | | | | | | | | | | | | | | | | | | | | | | | | | | | | | | | | | | | | | | | | | | | | | | | | | | | | |
| | 農産物生産加工組織活動支援 | 200 千円 | | | | | | | | | | | | | | | | | | | | | | | | | | | | | | | | | | | | | | | | | | | | | | | | | | | | | | | | | | | | | | | | | | | | | | | | | | | | | | | | | | |
| | 鳥獣害防止対策 | 18,035 千円 | | | | | | | | | | | | | | | | | | | | | | | | | | | | | | | | | | | | | | | | | | | | | | | | | | | | | | | | | | | | | | | | | | | | | | | | | | | | | | | | | | |
| | 環境保全型農業直接支払 | 68 千円 | | | | | | | | | | | | | | | | | | | | | | | | | | | | | | | | | | | | | | | | | | | | | | | | | | | | | | | | | | | | | | | | | | | | | | | | | | | | | | | | | | |
| | 経営体育成 | 517 千円 | | | | | | | | | | | | | | | | | | | | | | | | | | | | | | | | | | | | | | | | | | | | | | | | | | | | | | | | | | | | | | | | | | | | | | | | | | | | | | | | | | |
| | ビニールハウス資材補助 | 180 千円 | | | | | | | | | | | | | | | | | | | | | | | | | | | | | | | | | | | | | | | | | | | | | | | | | | | | | | | | | | | | | | | | | | | | | | | | | | | | | | | | | | |
| | 機構集積協力金交付 | 1,364 千円 | | | | | | | | | | | | | | | | | | | | | | | | | | | | | | | | | | | | | | | | | | | | | | | | | | | | | | | | | | | | | | | | | | | | | | | | | | | | | | | | | | |
| | 元気な農業産地構造改革支援 | 11,798 千円 | | | | | | | | | | | | | | | | | | | | | | | | | | | | | | | | | | | | | | | | | | | | | | | | | | | | | | | | | | | | | | | | | | | | | | | | | | | | | | | | | | |
| | 農業6次産業化促進支援 | 173 千円 | | | | | | | | | | | | | | | | | | | | | | | | | | | | | | | | | | | | | | | | | | | | | | | | | | | | | | | | | | | | | | | | | | | | | | | | | | | | | | | | | | |
| | 産地収益力向上生産支援 | 8,700 千円 | | | | | | | | | | | | | | | | | | | | | | | | | | | | | | | | | | | | | | | | | | | | | | | | | | | | | | | | | | | | | | | | | | | | | | | | | | | | | | | | | | |
| | 6次産業化活動支援 | 200 千円 | | | | | | | | | | | | | | | | | | | | | | | | | | | | | | | | | | | | | | | | | | | | | | | | | | | | | | | | | | | | | | | | | | | | | | | | | | | | | | | | | | |
| | 後継者等就農給付金 | 1,000 千円 | | | | | | | | | | | | | | | | | | | | | | | | | | | | | | | | | | | | | | | | | | | | | | | | | | | | | | | | | | | | | | | | | | | | | | | | | | | | | | | | | | |
| | 被災農業用機械・設備復旧支援 | 3,005 千円 | | | | | | | | | | | | | | | | | | | | | | | | | | | | | | | | | | | | | | | | | | | | | | | | | | | | | | | | | | | | | | | | | | | | | | | | | | | | | | | | | | |
| | 被災獣害防止柵復旧支援 | 124 千円 | | | | | | | | | | | | | | | | | | | | | | | | | | | | | | | | | | | | | | | | | | | | | | | | | | | | | | | | | | | | | | | | | | | | | | | | | | | | | | | | | | |
| (特定財源 県 36,671千円 繰入金 4,000千円) | | | | | | | | | | | | | | | | | | | | | | | | | | | | | | | | | | | | | | | | | | | | | | | | | | | | | | | | | | | | | | | | | | | | | | | | | | | | | | | | | | | | |
| | 農業魅力向上事業 | <p>・農業の魅力向上に努めた。</p> <table border="0"> <tr> <td>(1)</td> <td>岐阜県農業フェスティバル出店負担金</td> <td>130 千円</td> </tr> <tr> <td>(2)</td> <td>補助金 関にし秋の祭典</td> <td>3,500 千円</td> </tr> <tr> <td></td> <td>上之保ゆず祭</td> <td>200 千円</td> </tr> <tr> <td></td> <td>中濃農業祭</td> <td>712 千円</td> </tr> <tr> <td></td> <td>津保川産業祭</td> <td>4,460 千円</td> </tr> </table> | (1) | 岐阜県農業フェスティバル出店負担金 | 130 千円 | (2) | 補助金 関にし秋の祭典 | 3,500 千円 | | 上之保ゆず祭 | 200 千円 | | 中濃農業祭 | 712 千円 | | 津保川産業祭 | 4,460 千円 | 9,002 | | | | | | | | | | | | | | | | | | | | | | | | | | | | | | | | | | | | | | | | | | | | | | | | | | | | | | | | | | | | | | | | | | |
| (1) | 岐阜県農業フェスティバル出店負担金 | 130 千円 | | | | | | | | | | | | | | | | | | | | | | | | | | | | | | | | | | | | | | | | | | | | | | | | | | | | | | | | | | | | | | | | | | | | | | | | | | | | | | | | | | |
| (2) | 補助金 関にし秋の祭典 | 3,500 千円 | | | | | | | | | | | | | | | | | | | | | | | | | | | | | | | | | | | | | | | | | | | | | | | | | | | | | | | | | | | | | | | | | | | | | | | | | | | | | | | | | | |
| | 上之保ゆず祭 | 200 千円 | | | | | | | | | | | | | | | | | | | | | | | | | | | | | | | | | | | | | | | | | | | | | | | | | | | | | | | | | | | | | | | | | | | | | | | | | | | | | | | | | | |
| | 中濃農業祭 | 712 千円 | | | | | | | | | | | | | | | | | | | | | | | | | | | | | | | | | | | | | | | | | | | | | | | | | | | | | | | | | | | | | | | | | | | | | | | | | | | | | | | | | | |
| | 津保川産業祭 | 4,460 千円 | | | | | | | | | | | | | | | | | | | | | | | | | | | | | | | | | | | | | | | | | | | | | | | | | | | | | | | | | | | | | | | | | | | | | | | | | | | | | | | | | | |

| 目 | 事業名 | 主な事業内容と成果 | 事業費 |
|---|------------------|--|--------|
| | 数量調整円滑化 推進事業 | <p>・米の数量調整の指導及び実施状況の確認等を行った。</p> <p>(1) 報償費 420 千円 (2) 消耗品費 54 千円 (3) 使用料及び賃借料 220 千円 (4) 経営所得安定対策事務費事業補助金 2,138 千円 (関市農業再生協議会)</p> <p>(特定財源 県 2,438千円)</p> | 2,832 |
| | 学校給食地産地消 推進事業 | <p>・県内及び関市産の食材を学校給食センター等に供給し、地産地消の推進を図った。</p> <p>学校給食地産地消推進事業補助金 1,430 千円</p> <p>(特定財源 県 715千円)</p> | 1,430 |
| | 農業施設管理 管理運営事業 | <p>・農業施設等の管理及び運営を行った。</p> <p>(1) 需用費 消耗品費・燃料費・光熱水費・修繕料 1,272 千円</p> <p>(2) 役務費 手数料・保険料 126 千円</p> <p>(3) 委託料 市民農園管理 1,077 千円 プレハブ冷蔵庫撤去・廃棄業務 167 千円 アスベスト調査業務 253 千円 下洞戸活性化センター施設管理 120 千円 消防施設保守(下洞戸活性化センター) 94 千円 消防施設保守(上之保ふるさと会館) 19 千円</p> <p>(4) 使用料及び賃借料 洞戸自由農園用水使用料 5 千円 市民農園土地借上料 黒屋 3,589㎡ 307 千円 田原 12,881㎡ 洞戸 3,747㎡</p> | 12,361 |

| 目 | 事業名 | 主な事業内容と成果 | 事業費 |
|---|--------|---|--------|
| | | <p>(5) 工事請負費 戸田転作促進技術研究センター改修工事 7,414 千円 上之保ふるさと会館壁掛型エアコン取付工事 508 千円 下洞戸活性化センター事務室空調機更新工事 462 千円</p> <p>(6) 高賀ふれあいラウンジ負担金 537 千円</p> <p>(特定財源 使用料 1,915千円 諸収入 461千円)</p> | |
| | 新規就農事業 | <p>・新規就農者等を支援するための補助金を交付した。</p> <p>補助金 新規法人化組織設立支援 4,885 千円 集落営農組織強化支援 1,376 千円 新規就農者確保 8,834 千円</p> <p>(特定財源 県 8,834千円 寄附金 301千円)</p> | 15,095 |
| | その他の事業 | <p>・農業振興一般経費</p> <p>(1) 関市農業情報更新電算処理業務委託 2,279 千円 (2) 負担金 中濃農業振興協議会 250 千円 「ぎふの田舎へ行こう」推進協議会 100 千円</p> <p>・農業経営安定化事業 (公用車管理) 燃料費等 798 千円</p> <p>・板取地区支派川振興基金積立 積立金 1,511 千円 H30年度末残高 135,850 千円</p> <p>(特定財源 財産収入 1,511千円)</p> | 5,126 |

| 目 | 事業名 | 主な事業内容と成果 | 事業費 |
|---------|---------------------------|---|--------|
| 4. 畜産業費 | 11. 需用費 19. 負担金補助及び交付金 | 158 千円 13,213 千円 12. 役務費 28. 繰出金 800 千円 26,155 千円 14. 使用料及び賃借料 7 千円 (執行率 74.9% 不用額 13,509千円 前年増減率 40.4%) | 40,333 |
| | 畜産振興事業 | ・畜産振興のための補助金を交付した。 負担金補助及び交付金 負担金 中濃地域畜産振興会 188 千円 酪農業振興・牛乳乳製品安定供給支援推進協議会 1,260 千円 補助金 農業企業化資金利子補給 22 千円 乳用牛群能力改善 350 千円 肉用牛肉質向上 250 千円 関市畜産振興会 500 千円 効率的乳用後継牛確保対策支援 960 千円 強い畜産構造改革支援 7,391 千円 乳用初妊牛増頭対策支援 900 千円 飛騨牛生産基盤強化対策 117 千円 繁殖雌牛増頭支援 900 千円 畜舎防疫設備整備 375 千円 (特定財源 県 9,596千円) | 14,020 |
| | その他の事業 | ・牧野管理事業 消耗品費 158 千円 (特定財源 使用料 158千円) ・食肉センター事業繰出金 26,155 千円 | 26,313 |

[項] 2. 林 業 費 179,142 千円

(単位：千円)

| 目 | 事業名 | 主 な 事 業 内 容 と 成 果 | | | | 事業費 |
|---------------------------------------|---|---|--|--|---------|--------|
| 1. 林業総務費 | 1～4. 人件費 44,094 千円 9. 旅費 198 千円 13. 委託料 12,050 千円 16. 原材料費 2 千円 27. 公課費 13 千円 | 7. 賃金 1,805 千円 11. 需用費 4,288 千円 14. 使用料及び賃借料 496 千円 19. 負担金補助及び交付金 26,896 千円 | 8. 報償費 9,453 千円 12. 役務費 624 千円 15. 工事請負費 10,029 千円 25. 積立金 373 千円 | | 110,321 | |
| (執行率 81.4% 不用額 25,269千円 前年増減率 △10.5%) | | | | | | |
| | 造林・育林事業 | ・市有林の植栽業務等を行った。また、造林・育林のための補助金を交付した。 (1) 委託料 市有林植栽防除業務 123 千円 市有林獣害防止施設復旧業務 197 千円 (2) 補助金 関市木の駅プロジェクト活動促進事業補助金 1,170 千円 関市森林環境保全整備事業補助金 14,679 千円 自伐林家型地域森林整備事業補助金 584 千円 (特定財源 県 1,168千円 諸収入 524千円) | | | | 16,815 |
| | 林業経営支援事業 | ・有害鳥獣の捕獲許可等の事務及び被害対策を行った。また、林業経営を支援する補助金を交付した。 (1) 報償費 ニホンジカ個体数調整捕獲事業 2,325 千円 被害防止捕獲報償金 7,128 千円 (2) 委託料 東京2020オリンピック・パラリンピック 日本の木材活用リレー ～みんなで作る選手村ビレッジプラザ～ 木材提供業務 3,754 千円 被害防止駆除業務 3,501 千円 | | | | 25,289 |

| 目 | 事業名 | 主な事業内容と成果 | 事業費 | | | | | | | | | | | | | | | | |
|---------------------------|-----------|---|-----------------|----------|---------------|----------|------------------|----------|--------------|----------|-------------|--------|-------------|----------|--------------------|----------|---------------------------|-------|-------|
| | | <p>(3) 補助金</p> <table border="0"> <tr> <td>関市猟友会</td> <td>1,048 千円</td> </tr> <tr> <td>森林整備地域活動支援</td> <td>2,314 千円</td> </tr> <tr> <td>しいたけ産地強化</td> <td>1,049 千円</td> </tr> <tr> <td>産直住宅普及活動支援事業</td> <td>2,197 千円</td> </tr> <tr> <td>林業グループ活性化事業</td> <td>100 千円</td> </tr> <tr> <td>高性能林業機械導入事業</td> <td>1,832 千円</td> </tr> </table> <p>(特定財源 手数料 3千円 県 11,986千円)</p> | 関市猟友会 | 1,048 千円 | 森林整備地域活動支援 | 2,314 千円 | しいたけ産地強化 | 1,049 千円 | 産直住宅普及活動支援事業 | 2,197 千円 | 林業グループ活性化事業 | 100 千円 | 高性能林業機械導入事業 | 1,832 千円 | | | | | |
| 関市猟友会 | 1,048 千円 | | | | | | | | | | | | | | | | | | |
| 森林整備地域活動支援 | 2,314 千円 | | | | | | | | | | | | | | | | | | |
| しいたけ産地強化 | 1,049 千円 | | | | | | | | | | | | | | | | | | |
| 産直住宅普及活動支援事業 | 2,197 千円 | | | | | | | | | | | | | | | | | | |
| 林業グループ活性化事業 | 100 千円 | | | | | | | | | | | | | | | | | | |
| 高性能林業機械導入事業 | 1,832 千円 | | | | | | | | | | | | | | | | | | |
| | ふどうの森管理事業 | <p>・ふどうの森の維持管理及び整備を行った。</p> <table border="0"> <tr> <td>(1) 賃金等 臨時職員 1人</td> <td>2,107 千円</td> </tr> <tr> <td>(2) ふどうの森管理委託</td> <td>97 千円</td> </tr> <tr> <td>(3) ふどうの森遊歩道整備工事</td> <td>3,093 千円</td> </tr> </table> | (1) 賃金等 臨時職員 1人 | 2,107 千円 | (2) ふどうの森管理委託 | 97 千円 | (3) ふどうの森遊歩道整備工事 | 3,093 千円 | 5,485 | | | | | | | | | | |
| (1) 賃金等 臨時職員 1人 | 2,107 千円 | | | | | | | | | | | | | | | | | | |
| (2) ふどうの森管理委託 | 97 千円 | | | | | | | | | | | | | | | | | | |
| (3) ふどうの森遊歩道整備工事 | 3,093 千円 | | | | | | | | | | | | | | | | | | |
| | 森林整備事業 | <p>・里山の整備及び木育の推進を行った。</p> <table border="0"> <tr> <td>(1) 委託料</td> <td></td> </tr> <tr> <td> 里山整備</td> <td></td> </tr> <tr> <td> 里山整備事業(下刈)業務</td> <td>767 千円</td> </tr> <tr> <td> 板取門原地内里山整備業務</td> <td>394 千円</td> </tr> <tr> <td> 教育のもり保守管理業務</td> <td>194 千円</td> </tr> <tr> <td> 木育推進</td> <td></td> </tr> <tr> <td> morinocoナイフ関連業務 5件</td> <td>1,520 千円</td> </tr> <tr> <td>(2) 森のようちえん全国交流フォーラム参加負担金</td> <td>17 千円</td> </tr> </table> <p>(特定財源 寄附金 1,520千円)</p> | (1) 委託料 | | 里山整備 | | 里山整備事業(下刈)業務 | 767 千円 | 板取門原地内里山整備業務 | 394 千円 | 教育のもり保守管理業務 | 194 千円 | 木育推進 | | morinocoナイフ関連業務 5件 | 1,520 千円 | (2) 森のようちえん全国交流フォーラム参加負担金 | 17 千円 | 2,966 |
| (1) 委託料 | | | | | | | | | | | | | | | | | | | |
| 里山整備 | | | | | | | | | | | | | | | | | | | |
| 里山整備事業(下刈)業務 | 767 千円 | | | | | | | | | | | | | | | | | | |
| 板取門原地内里山整備業務 | 394 千円 | | | | | | | | | | | | | | | | | | |
| 教育のもり保守管理業務 | 194 千円 | | | | | | | | | | | | | | | | | | |
| 木育推進 | | | | | | | | | | | | | | | | | | | |
| morinocoナイフ関連業務 5件 | 1,520 千円 | | | | | | | | | | | | | | | | | | |
| (2) 森のようちえん全国交流フォーラム参加負担金 | 17 千円 | | | | | | | | | | | | | | | | | | |

| 目 | 事業名 | 主な事業内容と成果 | 事業費 |
|---|----------------|--|--------|
| | 林業施設管理 運営事業 | ・林業施設等の管理及び運営を行った。 (1) 需用費 消耗品費・燃料費・光熱水費・修繕料 2,774 千円 (2) 役務費 通信運搬費・手数料・保険料 468 千円 (3) 委託料 21世紀の森管理業務等 1,503 千円 (4) 使用料及び賃借料 299 千円 (5) 板取林業総合センター解体工事 (H29繰越) 6,936 千円 (特定財源 使用料 2,939千円 諸収入 1,281千円 市債 6,500千円) | 11,980 |
| | その他の事業 | ・林業総務費職員給与 一般職 5人 43,701 千円 ・林業総務一般経費 (1) 旅費 124 千円 (2) 使用料及び賃借料 197 千円 (3) 負担金補助及び交付金 負担金 岐阜県労働力確保支援センター 84 千円 岐阜県山林協会 1,271 千円 岐阜県基幹林道・ふるさと林道整備促進協議会 4 千円 林道安全協会 20 千円 岐阜県産直住宅協会 160 千円 中濃地域広域行政事務組合 224 千円 岐阜県水源林造林推進協議会 10 千円 日本さくらの会 10 千円 岐阜県緑化推進委員会 10 千円 補助金 危険木除去 65 千円 (特定財源 県 144千円 財産収入 2千円 諸収入 706千円) | 47,786 |

| 目 | 事業名 | 主な事業内容と成果 | 事業費 | | | | | | | | | | | | | | | | | | |
|---|----------|--|----------|----------|---------|------|---------|---------|--------------|-------|-----------|----------|----------|------|---|--|--|--|--|--|--------|
| | | <ul style="list-style-type: none"> ・森林配置計画事業 委員報酬 森林配置計画事業検討委員 7人 91千円 (特定財源 県 91千円) ・森林保全基金積立事業 積立金 373千円 H30年度末残高 34,540千円 (特定財源 財産収入 373千円) ・林業総務公用車管理事業 燃料費等 828千円 | | | | | | | | | | | | | | | | | | | |
| 2. 林道費 | | <table border="0" style="width: 100%; border-collapse: collapse;"> <tr> <td style="width: 33%;">11. 需用費</td> <td style="width: 33%;">240千円</td> <td style="width: 33%;">12. 役務費</td> <td style="width: 33%;">64千円</td> <td style="width: 33%;">13. 委託料</td> <td style="width: 33%;">9,440千円</td> </tr> <tr> <td>14. 使用料及び賃借料</td> <td>286千円</td> <td>15. 工事請負費</td> <td>49,638千円</td> <td>16. 原材料費</td> <td>69千円</td> </tr> <tr> <td colspan="6" style="text-align: center;">(執行率 96.4% 翌年度繰越額 25,647千円 不用額 3,131千円 前年増減率 △4.9%)</td> </tr> </table> | 11. 需用費 | 240千円 | 12. 役務費 | 64千円 | 13. 委託料 | 9,440千円 | 14. 使用料及び賃借料 | 286千円 | 15. 工事請負費 | 49,638千円 | 16. 原材料費 | 69千円 | (執行率 96.4% 翌年度繰越額 25,647千円 不用額 3,131千円 前年増減率 △4.9%) | | | | | | 59,737 |
| 11. 需用費 | 240千円 | 12. 役務費 | 64千円 | 13. 委託料 | 9,440千円 | | | | | | | | | | | | | | | | |
| 14. 使用料及び賃借料 | 286千円 | 15. 工事請負費 | 49,638千円 | 16. 原材料費 | 69千円 | | | | | | | | | | | | | | | | |
| (執行率 96.4% 翌年度繰越額 25,647千円 不用額 3,131千円 前年増減率 △4.9%) | | | | | | | | | | | | | | | | | | | | | |
| | 林道保全事業 | <ul style="list-style-type: none"> ・林道の維持管理を行った。 (1) 委託料 <ul style="list-style-type: none"> 林道管理業務 (旧関、武儀、上之保) 2,662千円 林道管理業務 (武芸川町、洞戸、板取) 2,401千円 橋梁点検業務 4,377千円 (2) 工事請負費 <ul style="list-style-type: none"> 洞戸向線側溝設置工事 996千円 林道銚子谷線トンネル改良工事 3,700千円 <p style="text-align: right;">(特定財源 県 2,626千円 繰入金 3,700千円)</p> | 14,794 | | | | | | | | | | | | | | | | | | |
| | 県単林道改良事業 | <ul style="list-style-type: none"> ・林道の改良工事を行い、林道の危険防止に努めた。 工事請負費 <ul style="list-style-type: none"> 宮下線改良工事 4,652千円 水成線他改良工事 1,640千円 奥山～厚波線改良工事 4,073千円 | 44,943 | | | | | | | | | | | | | | | | | | |

| 目 | 事業名 | 主な事業内容と成果 | 事業費 |
|--------|----------------------|--|-------|
| | | 鬼谷線改良工事 5,804 千円 栗原線舗装工事 3,000 千円 中美濃線改良工事 3,300 千円 嚮野線他改良工事 2,300 千円 黒谷線改良工事 (H29繰越) 4,375 千円 大谷～大栃線改良工事 (H29繰越) 2,338 千円 中美濃線改良工事 (H29繰越) 13,461 千円 (特定財源 県 22,375千円 市債 21,700千円) | |
| 3. 治山費 | 13. 委託料 | 40 千円 15. 工事請負費 9,044 千円 (執行率 73.7% 翌年度繰越額 1,000千円 不用額 3,596千円 前年増減率 △55.6%) | 9,084 |
| | 治山促進事業 | ・治山施設の草刈り等を行い、安全確保と管理に努めた。 岩門花の森公園管理業務委託 40 千円 | 40 |
| | 治山促進事業 (集落環境保全整備) | ・治山施設からの流末排水処理施設の工事を行った。 工事請負費 上迫間地区流末処理 3,961 千円 上之保一之瀬地区流末処理 5,083 千円 (特定財源 県 4,521千円) | 9,044 |

〔項〕 3. 農 地 費

1,210,802 千円

(単位：千円)

| 目 | 事業名 | 主 な 事 業 内 容 と 成 果 | 事業費 |
|----------|---|--|-----------|
| 1. 農 地 費 | 2～4. 人件費 11. 需用費 14. 使用料及び賃借料 19. 負担金補助及び交付金 | 14,197 千円 22,504 千円 1,946 千円 312,669 千円 8. 報償費 1,826 千円 12. 役務費 135 千円 15. 工事請負費 81,795 千円 28. 繰出金 764,430 千円 9. 旅費 97 千円 13. 委託料 10,921 千円 16. 原材料費 282 千円 (執行率 97.4% 不用額 32,494千円 前年増減率 20.6%) | 1,210,802 |
| | 清流発電事業 | ・清流発電所の維持及び管理運営を行った。 (1) 需用費 消耗品費・光熱水費 106 千円 (2) 役務費 通信運搬費・保険料 26 千円 (3) 委託料 清流発電所電気保安管理 333 千円 清流発電所施設維持管理 128 千円 清流発電所通電式会場設営 261 千円 (特定財源 諸収入 593千円) | 854 |
| | 農村基盤整備支援事業 | ・農業用道水路の維持、改良を行った。 (1) 需用費 消耗品費・燃料費 1,225 千円 (2) 農業用施設等修繕 保戸島頭首工緊急取水修繕 3,129 千円 小迫間地内水路修繕 605 千円 武儀富之保武儀倉地内天神用水修繕 1,112 千円 小宮用水頭首工土砂浚渫 他19件 15,637 千円 (3) 委託料 農業施設維持管理業務 2,257 千円 農業施設維持管理業務 (その2) 3,508 千円 | 206,500 |

| 目 | 事業名 | 主な事業内容 | と成果 | 事業費 |
|---|-----|----------------------------------|-----------|-----|
| | | 県単独農業農村整備事業に伴う 武芸川町跡部地内地質調査業務 | 407 千円 | |
| | | 県単独農業農村整備事業 (武儀地区)に伴う測量業務 | 259 千円 | |
| | | 県営農村振興総合整備事業に伴う 上迫間地内事業計画策定業務 | 3,402 千円 | |
| | | 水質検査業務 | 5 千円 | |
| | | (4) 保戸島頭首工修繕に伴う仮設ポンプ借上 | 1,723 千円 | |
| | | (5) 工事請負費 | | |
| | | 小瀬熊ノ前水路改修工事 | 2,862 千円 | |
| | | 広見川原田他水路改修工事 | 6,660 千円 | |
| | | 武芸川町谷口地内水路改修工事 | 347 千円 | |
| | | 志津野地内用水路改修工事 | 994 千円 | |
| | | 武儀栗野伽藍水路整備工事 | 14,289 千円 | |
| | | 広見昭和新田水路整備工事 | 6,570 千円 | |
| | | 植野東屋敷水路断面補修工事 | 21,436 千円 | |
| | | 武芸川町小知野用水路整備工事 | 3,786 千円 | |
| | | 千疋地内水田魚道設置工事 | 1,274 千円 | |
| | | 武芸川町跡部道路整備工事 | 5,606 千円 | |
| | | 稲口揚水機場修繕整備工事 | 8,249 千円 | |
| | | 檜本頭首工修繕整備工事 | 9,721 千円 | |
| | | (6) 負担金補助及び交付金 | | |
| | | 負担金 | | |
| | | 美濃東部区域農用地総合整備事業 | 344 千円 | |
| | | 土地改良施設維持管理適正化事業 | 3,389 千円 | |
| | | 経営体育成基盤整備事業(紋原地区) | 7,954 千円 | |
| | | 木曾川右岸用水施設緊急改築事業 | 6,070 千円 | |
| | | 県営農村環境整備事業(小水力発電整備型) | 6,590 千円 | |

| 目 | 事業名 | 主な事業内容と成果 | 事業費 |
|---|--------|---|---------|
| | | <p> 県営かんがい排水事業(保全合理化型) 曾代用水 5,600千円 各務用水 2,112千円 東沖水路 2,136千円 県営農村振興総合整備事業(関地区) 44,206千円 県営ため池防災対策事業(荒神洞地区) 1,120千円 県営土地改良事業 (県営特定農業用施設等災害復旧事業) 2,344千円 補助金 土地改良区維持管理費補助金 160千円 曾代用水土地改良区補助金 1,000千円 木曾川右岸緊急改築事業補助金 5,756千円 木曾川右岸用水施設緊急改築事業 借入金償還 2,309千円 白川取水施設保全事業補助金 63千円 (特定財源 分担金 6,776千円 県 23,650千円 諸収入 15,815千円) </p> | |
| | 農地保全事業 | <p> ・農地・水・環境の良好な保全と質的向上を図る地域共同活動の取組みを支援し、また農業生産活動の維持を通じて耕作放棄などの発生防止に努めた。 (1) 需用費 消耗品費・燃料費 201千円 (2) 使用料及び賃借料 167千円 (3) 補助金 多面的機能支払 資源向上(共同) 42 団体 60,432千円 長寿命化 34 団体 34,211千円 中山間地域等直接支払 38 団体 17,296千円 (特定財源 県 83,616千円) </p> | 112,314 |

| 目 | 事業名 | 主な事業内容 | と成果 | 事業費 |
|---|--------|--|---|---------|
| | その他の事業 | <ul style="list-style-type: none"> ・農地費職員給与 一般職 2人 ・農地費一般経費 <ul style="list-style-type: none"> (1) 報償費 <ul style="list-style-type: none"> 管理人手当 (ため池、水門、い番) 64人 水路補修報償金 65人 (2) 津保川倉知用水水門管理業務委託 360千円 (3) 負担金補助及び交付金 <ul style="list-style-type: none"> 負担金 岐阜県土地改良事業団連合会 971千円 補助金 関市土地改良協会 1,500千円 倉知用水土地改良区 110千円 被災農地営農再開支援 95件 106,996千円 ・農業集落排水事業繰出金 758,435千円 ・農業集落排水事業繰出金 (清流発電事業) 776千円 ・農村振興地域情報基盤運営事業繰出金 5,219千円 | 14,197千円 (特定財源 県 30千円) (特定財源 諸収入 776千円) | 891,134 |

[款] 6. 商 工 費 854,741 千円

[項] 1. 商 工 費 854,741 千円

(単位：千円)

| 目 | 事業名 | 主 な 事 業 内 容 と 成 果 | 事業費 | | | | | | | | | | | | | | | | | | | | | | | | | | | | | | | | | | | | | | | | | | |
|----------|---|---|--|---|---------|---------|----------|-----|------|-------|-------|------|-------|-------|------|---------|---------|------|---------|---------|--|--------|-------|-------|-------|-------|-------|-----|------|-------|-------|-------|-------|-------|-------|---------|------|----------|---------|---------|---------|---------|---------|----------|-------------------------|
| 1. 商工総務費 | 1～4. 人件費 11. 需用費 14. 使用料及び賃借料 19. 負担金補助及び交付金 | 173,140 千円 712 千円 105 千円 22,249 千円 | 8. 報償費 227 千円 12. 役務費 17 千円 15. 工事請負費 648 千円 28. 繰出金 33,658 千円 (執行率 94.3% 不用額 16,643千円 | 9. 旅費 170 千円 13. 委託料 46,277 千円 18. 備品購入費 115 千円 | 277,318 | | | | | | | | | | | | | | | | | | | | | | | | | | | | | | | | | | | | | | | | |
| | 勤 労 者 福 利 厚 生 施 設 管 理 運 営 事 業 | ・ 勤労会館、アピセ・関の適切な維持管理に努めた。 (1) 修繕料 アピセ・関 冷温水ポンプ不良部品取替修繕 (2) 委託料 アピセ・関、勤労会館管理運営業務 12,428千円 指定管理者 関市施設運営TP共同企業体 代表企業 トータルバランス (株) 指 定 期 間 平成28年4月1日～令和3年3月31日 アピセ・関特殊建物等定期調査 529千円 勤労会館耐震診断業務 1,566千円 (特定財源 使用料 545千円 諸収入 329千円) (3) 工事請負費 アピセ・関管理事務所空調設備取替修繕工事 648千円 勤労会館利用状況 <table border="1"> <thead> <tr> <th></th> <th>大会議室</th> <th>小会議室</th> <th>2階和室</th> <th>第5会議室</th> <th>合 計</th> </tr> </thead> <tbody> <tr> <td>利用回数</td> <td>197 回</td> <td>182 回</td> <td>12 回</td> <td>127 回</td> <td>518 回</td> </tr> <tr> <td>利用者数</td> <td>4,823 人</td> <td>1,135 人</td> <td>48 人</td> <td>1,625 人</td> <td>7,631 人</td> </tr> </tbody> </table> アピセ・関利用状況 <table border="1"> <thead> <tr> <th></th> <th>多目的ホール</th> <th>第1会議室</th> <th>第1研修室</th> <th>文化教養室</th> <th>第2会議室</th> <th>第2研修室</th> <th>合 計</th> </tr> </thead> <tbody> <tr> <td>利用回数</td> <td>369 回</td> <td>353 回</td> <td>295 回</td> <td>218 回</td> <td>379 回</td> <td>407 回</td> <td>2,021 回</td> </tr> <tr> <td>利用者数</td> <td>29,639 人</td> <td>9,853 人</td> <td>7,823 人</td> <td>3,252 人</td> <td>4,526 人</td> <td>4,514 人</td> <td>59,607 人</td> </tr> </tbody> </table> | | 大会議室 | 小会議室 | 2階和室 | 第5会議室 | 合 計 | 利用回数 | 197 回 | 182 回 | 12 回 | 127 回 | 518 回 | 利用者数 | 4,823 人 | 1,135 人 | 48 人 | 1,625 人 | 7,631 人 | | 多目的ホール | 第1会議室 | 第1研修室 | 文化教養室 | 第2会議室 | 第2研修室 | 合 計 | 利用回数 | 369 回 | 353 回 | 295 回 | 218 回 | 379 回 | 407 回 | 2,021 回 | 利用者数 | 29,639 人 | 9,853 人 | 7,823 人 | 3,252 人 | 4,526 人 | 4,514 人 | 59,607 人 | 459 千円 14,523 千円 |
| | 大会議室 | 小会議室 | 2階和室 | 第5会議室 | 合 計 | | | | | | | | | | | | | | | | | | | | | | | | | | | | | | | | | | | | | | | | |
| 利用回数 | 197 回 | 182 回 | 12 回 | 127 回 | 518 回 | | | | | | | | | | | | | | | | | | | | | | | | | | | | | | | | | | | | | | | | |
| 利用者数 | 4,823 人 | 1,135 人 | 48 人 | 1,625 人 | 7,631 人 | | | | | | | | | | | | | | | | | | | | | | | | | | | | | | | | | | | | | | | | |
| | 多目的ホール | 第1会議室 | 第1研修室 | 文化教養室 | 第2会議室 | 第2研修室 | 合 計 | | | | | | | | | | | | | | | | | | | | | | | | | | | | | | | | | | | | | | |
| 利用回数 | 369 回 | 353 回 | 295 回 | 218 回 | 379 回 | 407 回 | 2,021 回 | | | | | | | | | | | | | | | | | | | | | | | | | | | | | | | | | | | | | | |
| 利用者数 | 29,639 人 | 9,853 人 | 7,823 人 | 3,252 人 | 4,526 人 | 4,514 人 | 59,607 人 | | | | | | | | | | | | | | | | | | | | | | | | | | | | | | | | | | | | | | |

| 目 | 事業名 | 主な事業内容と成果 | 事業費 |
|---|--------------|---|--------|
| | 新エネルギー利用促進事業 | ・自然エネルギー利用の促進と啓発のため、ソーラーカー工作教室及び啓発イベントを開催した。 (1) 消耗品費 30 千円 (2) 委託料 ソーラーカー工作教室 24 千円 | 54 |
| | 商工業活動支援事業 | ・商工業の振興を図るため、販路開拓支援及び経済団体の活動支援を行った。またH28年開設した関市ビジネスサポートセンターの運営等事業者支援を行った。 (1) 報償費 42 千円 創業セミナー講師謝礼 40 千円 視察手土産 2 千円 (2) 需用費 77 千円 消耗品費 33 千円 燃料費 4 千円 印刷製本費 創業支援セミナーチラシ等作成 40 千円 (3) 委託料 31,380 千円 関市ビジネスサポートセンター運営業務 31,380 千円 (4) 負担金補助及び交付金 21,063 千円 クラウドファンディング 713 千円 関中小企業相談所 2,820 千円 関商工会議所 1,880 千円 商工会 10,650 千円 商業振興対策 5,000 千円 (特定財源 県 81千円) | 52,757 |
| | 地域内消費喚起事業 | ・市内での消費を喚起し、地域でお金を循環させるため事業者の活動支援を行った。 (1) 報償費 みらプロセミナー講師謝礼等 185 千円 (2) 印刷製本費 106 千円 みらプロセミナー・関市しあわせ循環ポイントチラシ作成 (3) 委託料 350 千円 せきの未来・社会貢献プロジェクトサポート業務 | 1,946 |

| 目 | 事業名 | 主な事業内容 | と成果 | 事業費 |
|--------------------------------------|--|---|---|---------|
| | | (4) 負担金補助及び交付金 関市しあわせ循環ポイント負担金 | 1,185 千円 | |
| | その他の事業 | ・商工総務費職員給与 ・関市中小企業退職金共済事業繰出金 ・中濃公設市場管理運営事業繰出金 | 173,141 千円 23,240 千円 10,418 千円 | 206,799 |
| 2. 工業振興費 | 8. 報償費 208 千円 12. 役務費 112 千円 19. 負担金補助及び交付金 208,779 千円 | 9. 旅費 663 千円 13. 委託料 5,174 千円 25. 積立金 2,754 千円 | 11. 需用費 1,349 千円 14. 使用料及び賃借料 230 千円 | 219,269 |
| (執行率 80.6% 不用額 52,639千円 前年増減率 34.9%) | | | | |
| | 産業振興事業 | ・地場産業活性化のための事業補助を行い、国内における「刃物のまち関」の印象を高め、産業の振興を図った。 | | 14,519 |
| | | (1) 報償費 刃物セミナー講師謝礼 3人 実技コース受講者 31人 一般コース受講者 38人 親子刃物セミナー講師謝礼 2人 受講者 19人 刃物供養祭・「刃物の日」PR親善大使謝礼 3人 はもけん手話通訳謝礼 アウトドアズナイフショー市長賞トロフィー等 | 158 千円 100 千円 20 千円 15 千円 5 千円 18 千円 | |
| | | (2) 需用費 消耗品費 印刷製本費 「平成30年度関市の工業」作成 ほか | 1,336 千円 611 千円 725 千円 | |
| | | (3) 役務費 広告料・筆耕翻訳料・親子刃物セミナー保険料 | 104 千円 | |
| | | (4) 事務機器借上料 | 167 千円 | |
| | | (5) 負担金補助及び交付金 岐阜県関刃物産業連合会 | 10,000 千円 | |

| 目 | 事業名 | 主な事業内容と成果 | 事業費 |
|---|-------------|--|--------|
| | | (6) 産業振興基金積立 積立金 2,754 千円 H30年度末基金残高 26,019 千円 (特定財源 財産収入 254千円 寄附金 2,500千円) | |
| | 企業競争力強化支援事業 | ・県及び関係団体と協力し、国内外主要都市における見本市に積極的に参加し、関市の特産品の宣伝に努めたほか、市内の事業所を広くPRするためのイベントを行った。 (1) 報償費 視察手土産 50 千円 (2) 旅費 663 千円 アンビエンテ国際見本市 2/5～2/14 ドイツ 1人 14 千円 東京インターナショナルギフトショー 2/11～2/16 東京 5人 237 千円 フランクフルト国際見本市視察 404 千円 2/7～2/12 ドイツ・チェコ 1人 その他説明会 8 千円 (3) 役務費 海外旅行保険料 8 千円 (4) 負担金補助及び交付金 67,470 千円 中小企業ものづくり総合支援事業 ・「SEKI・JAPAN」販路開拓事業 4,215 千円 開催場所 ドイツ フランクフルト・メッセ (国際見本市会場) 開催期間 平成31年2月8日～2月12日 出展社数 92カ国 4,451社 入場者数 136,000人 事業成果 商談件数 278件 ・見本市出展事業 4,056 千円 海外見本市 7件 804 千円 国内見本市 41件 3,252 千円 ・岐阜県発明協会 45 千円 ・岐阜県発明くふう展 20 千円 ・岐阜県中小企業団体中央会 30 千円 ・技能者養成技術向上 50 千円 ・関市発明展 50 千円 ・企業展 (ビジネスプラス展inSEKI) 1,210 千円 | 68,248 |

| 目 | 事業名 | 主な事業内容 | 成果 | 事業費 | |
|----------|--|--|---|---|--------|
| | | <ul style="list-style-type: none"> ・関の工場参観日 6,500 千円 ・中小企業者災害復旧支援 71件 51,294 千円 <p>(特定財源 県 1,701千円 財産収入 36千円 寄附金 7,710千円)</p> | | | |
| | 企業誘致事業 (工場誘致対策) | <ul style="list-style-type: none"> ・関市内へ優良な企業の誘致を図ることを目的に、広報活動、情報収集活動及び企業訪問を行うとともに、関市企業立地促進条例に基づく奨励金を交付した。 <p>(1) 委託料 3,218 千円 関市工業等用地開発可能性調査</p> <p>(2) 負担金補助及び交付金 80,897 千円 日本貿易振興機構岐阜貿易情報センター 280 千円 岐阜県産業経済振興センター 10 千円 工場等設置奨励事業 21 件 (うち雇用促進1件) 80,607 千円</p> | | 84,115 | |
| | 企業誘致事業 (工業団地対策) | <ul style="list-style-type: none"> ・関工業団地及び関テクノハイランド内に建設された上水道施設に係る事業費を負担することにより、工業団地内の企業の負担軽減を図った。 <p>(1) 委託料 1,956 千円 関テクノハイランド除草</p> <p>(2) 使用料及び賃借料 19 千円 清掃に伴う車両借上料</p> <p>(3) 負担金補助及び交付金 50,412 千円 工業団地上工水給水事業償還金 50,412 千円 関テクノハイランド (元金 39,487,888円 利子 10,923,741円)</p> | | 52,387 | |
| 3. 商業振興費 | 1～4. 人件費 9. 旅費 13. 委託料 19. 負担金補助及び交付金 | 1,782 千円 56 千円 456 千円 18,547 千円 | 7. 賃金 11,056 千円 11. 需用費 1,062 千円 14. 使用料及び賃借料 601 千円 21. 貸付金 14,600 千円 | 8. 報償費 889 千円 12. 役務費 66 千円 18. 備品購入費 48 千円 | 49,163 |
| | | (執行率 70.9% | 不用額 20,147千円 | 前年増減率 42.0%) | |

| 目 | 事業名 | 主な事業内容と成果 | 事業費 |
|---|----------|--|-------|
| | 商店街活性化事業 | <p>・市民の支持や共感を得られる魅力的なまちづくりを行ううえで大切な、商店街の意識改革をするため、商店街活性化事業に対し補助を行うなど、振興及び発展を図った。</p> <p>(1) 委託料 駐車場整備 (安桜山・西本郷) 169 千円 (特定財源 使用料 38千円)</p> <p>(2) 負担金補助及び交付金 7,600 千円 中心市街地活性化総合支援事業 6,374 千円 空き店舗活用支援 (家賃) 3件 474 千円 空き店舗活用支援 (改修) 1件 1,000 千円 活性化イベント支援 4件 1,900 千円 にぎわい創出施設整備支援 1件 3,000 千円 (本町6～7丁目アーケード) まちかど工房運営事業 1,226 千円</p> | 7,971 |
| | 消費生活保護事業 | <p>・消費生活の安定と向上を図るため、消費生活相談室を設置し、物資及びサービスに関する知識の普及、情報の提供を行うなど、消費者に対する啓発活動の促進を図った。</p> <p>(1) 共済費 消費生活相談員各種保険料 (1人) 240 千円 (特定財源 県 120千円)</p> <p>(2) 消費生活相談員賃金 (1人) 1,395 千円 (特定財源 県 698千円)</p> <p>(3) 報償費 260 千円 消費生活モニター、商品量目試売調査 (特定財源 県 66千円)</p> <p>(4) 旅費 43 千円 (特定財源 県 21千円)</p> <p>(5) 消耗品費 319 千円 消費生活啓発用物品等 (特定財源 県 160千円)</p> <p>(6) 岐阜県計量協会負担金 1 千円</p> | 2,258 |

| 目 | 事業名 | 主な事業内容と成果 | 事業費 | | | | | | | | | | | | | | | | | | | | | | | | |
|---------------|--------------|--|-------|-----|---------|--|----|---|------|--------------|-----|-----|-----------|-----|---------------|-------------|-----|-----|-----|-----|-----------|-----------|-----|-----|-----------|-----|--------|
| | 金融対策事業 | <p>・中小企業の産業基盤の充実と強化を図るため、中小企業の活性化及び経営の安定に必要な資金の融資を行った。また各種補給制度の充実を図ることで、関市の産業の発展に努めた。</p> <p>(1) 負担金補助及び交付金 6,496 千円 信用保証料補給 58 件 5,782 千円 中小企業設備資金利子補給 19 件 714 千円 (特定財源 諸収入 400千円)</p> <p>(2) 貸付金の状況 14,600 千円</p> <table border="1" data-bbox="819 528 1785 799"> <thead> <tr> <th rowspan="2">区分</th> <th rowspan="2">預託金</th> <th colspan="2">30年度貸付額</th> </tr> <tr> <th>貸付</th> <th>残</th> </tr> </thead> <tbody> <tr> <td rowspan="2">小口融資</td> <td rowspan="2">13,000,000 円</td> <td>0 円</td> <td>0 件</td> </tr> <tr> <td>277,500 円</td> <td>1 件</td> </tr> <tr> <td rowspan="2">事業所従業者等生活資金融資</td> <td rowspan="2">1,000,000 円</td> <td>0 円</td> <td>0 件</td> </tr> <tr> <td>0 円</td> <td>0 件</td> </tr> <tr> <td rowspan="2">勤労者住宅資金融資</td> <td rowspan="2">600,000 円</td> <td>0 円</td> <td>0 件</td> </tr> <tr> <td>912,876 円</td> <td>1 件</td> </tr> </tbody> </table> <p style="text-align:right">(特定財源 諸収入 14,600千円)</p> | 区分 | 預託金 | 30年度貸付額 | | 貸付 | 残 | 小口融資 | 13,000,000 円 | 0 円 | 0 件 | 277,500 円 | 1 件 | 事業所従業者等生活資金融資 | 1,000,000 円 | 0 円 | 0 件 | 0 円 | 0 件 | 勤労者住宅資金融資 | 600,000 円 | 0 円 | 0 件 | 912,876 円 | 1 件 | 21,096 |
| 区分 | 預託金 | 30年度貸付額 | | | | | | | | | | | | | | | | | | | | | | | | | |
| | | 貸付 | 残 | | | | | | | | | | | | | | | | | | | | | | | | |
| 小口融資 | 13,000,000 円 | 0 円 | 0 件 | | | | | | | | | | | | | | | | | | | | | | | | |
| | | 277,500 円 | 1 件 | | | | | | | | | | | | | | | | | | | | | | | | |
| 事業所従業者等生活資金融資 | 1,000,000 円 | 0 円 | 0 件 | | | | | | | | | | | | | | | | | | | | | | | | |
| | | 0 円 | 0 件 | | | | | | | | | | | | | | | | | | | | | | | | |
| 勤労者住宅資金融資 | 600,000 円 | 0 円 | 0 件 | | | | | | | | | | | | | | | | | | | | | | | | |
| | | 912,876 円 | 1 件 | | | | | | | | | | | | | | | | | | | | | | | | |
| | 就労就業支援事業 | <p>・関係団体並びに関連企業と連携して、一般向けの求人説明会や若手職員を対象とした各種セミナー等を開催し、労働力の確保対策を図った。また、関市の産業経済の発展や労働者の安全と環境改善にも努めた。</p> <p>(1) 報償費 557 千円 新入社員激励大会・新入社員セミナー等 282 千円 就業相談室相談員謝礼 1人 275 千円</p> <p>(2) 負担金補助及び交付金 4,400 千円 関市・各務原市連携就職セミナー負担金 100 千円 外国人研修生受入事業 600 千円 関市雇用促進協議会 3,000 千円 関市プレス安全対策研究会 100 千円 関市勤労感謝祭事業 600 千円</p> | 5,162 | | | | | | | | | | | | | | | | | | | | | | | | |

| 目 | 事業名 | 主な事業内容と成果 | 事業費 | | | | | | | | | | | | | | | | | | | | | | | | | | | | | | | | | |
|----------------|--|---|----------------|-----------|----------|--------|----------|----------|----------|-----------|---------|-----------|------------|--------------|----------|----------------|-----------|--------------|-----------|----------|----------------|-----------|--------|---------|-------|--------|--------|---------|------------------|----------------|--|-------|--|----------------|-------|--------|
| | 就職サポートセンター事業 | <ul style="list-style-type: none"> ・中小企業が抱える人材不足等の課題解決を図り、企業の人材確保や職を求める人の就職をサポートした。 <table border="0" style="width: 100%;"> <tr> <td style="width: 30%;">(1) 共済費</td> <td style="width: 40%;">センター職員2人</td> <td style="width: 30%; text-align: right;">1,541 千円</td> </tr> <tr> <td>(2) 賃金</td> <td>センター職員2人</td> <td style="text-align: right;">9,661 千円</td> </tr> <tr> <td>(3) 消耗品費</td> <td></td> <td style="text-align: right;">340 千円</td> </tr> <tr> <td>(4) 通信運搬費</td> <td>タブレット端末通信料</td> <td style="text-align: right;">66 千円</td> </tr> <tr> <td>(5) 委託料</td> <td>公式ホームページ作成管理業務</td> <td style="text-align: right;">287 千円</td> </tr> <tr> <td>(6) 使用料及び賃借料</td> <td></td> <td style="text-align: right;">597 千円</td> </tr> <tr> <td></td> <td>バス借上料</td> <td style="text-align: right;">314 千円</td> </tr> <tr> <td></td> <td>施設借上料</td> <td style="text-align: right;">270 千円</td> </tr> <tr> <td></td> <td></td> <td style="text-align: right;">(特定財源 諸収入 150千円)</td> </tr> <tr> <td>(7) 負担金補助及び交付金</td> <td></td> <td style="text-align: right;">51 千円</td> </tr> <tr> <td></td> <td>インターンシップ交通費負担金</td> <td style="text-align: right;">51 千円</td> </tr> </table> | (1) 共済費 | センター職員2人 | 1,541 千円 | (2) 賃金 | センター職員2人 | 9,661 千円 | (3) 消耗品費 | | 340 千円 | (4) 通信運搬費 | タブレット端末通信料 | 66 千円 | (5) 委託料 | 公式ホームページ作成管理業務 | 287 千円 | (6) 使用料及び賃借料 | | 597 千円 | | バス借上料 | 314 千円 | | 施設借上料 | 270 千円 | | | (特定財源 諸収入 150千円) | (7) 負担金補助及び交付金 | | 51 千円 | | インターンシップ交通費負担金 | 51 千円 | 12,676 |
| (1) 共済費 | センター職員2人 | 1,541 千円 | | | | | | | | | | | | | | | | | | | | | | | | | | | | | | | | | | |
| (2) 賃金 | センター職員2人 | 9,661 千円 | | | | | | | | | | | | | | | | | | | | | | | | | | | | | | | | | | |
| (3) 消耗品費 | | 340 千円 | | | | | | | | | | | | | | | | | | | | | | | | | | | | | | | | | | |
| (4) 通信運搬費 | タブレット端末通信料 | 66 千円 | | | | | | | | | | | | | | | | | | | | | | | | | | | | | | | | | | |
| (5) 委託料 | 公式ホームページ作成管理業務 | 287 千円 | | | | | | | | | | | | | | | | | | | | | | | | | | | | | | | | | | |
| (6) 使用料及び賃借料 | | 597 千円 | | | | | | | | | | | | | | | | | | | | | | | | | | | | | | | | | | |
| | バス借上料 | 314 千円 | | | | | | | | | | | | | | | | | | | | | | | | | | | | | | | | | | |
| | 施設借上料 | 270 千円 | | | | | | | | | | | | | | | | | | | | | | | | | | | | | | | | | | |
| | | (特定財源 諸収入 150千円) | | | | | | | | | | | | | | | | | | | | | | | | | | | | | | | | | | |
| (7) 負担金補助及び交付金 | | 51 千円 | | | | | | | | | | | | | | | | | | | | | | | | | | | | | | | | | | |
| | インターンシップ交通費負担金 | 51 千円 | | | | | | | | | | | | | | | | | | | | | | | | | | | | | | | | | | |
| 4. 観光費 | 4. 人件費 9. 旅費 13. 委託料 17. 公有財産購入費 22. 補償補填及び賠償金 | <table border="0" style="width: 100%;"> <tr> <td style="width: 30%;">614 千円</td> <td style="width: 30%;">7. 賃金</td> <td style="width: 30%;">3,950 千円</td> <td style="width: 10%;">8. 報償費</td> <td style="width: 10%;">2,782 千円</td> </tr> <tr> <td>1,169 千円</td> <td>11. 需用費</td> <td>28,771 千円</td> <td>12. 役務費</td> <td>3,509 千円</td> </tr> <tr> <td>105,378 千円</td> <td>14. 使用料及び賃借料</td> <td>8,869 千円</td> <td>15. 工事請負費</td> <td>56,936 千円</td> </tr> <tr> <td>35 千円</td> <td>18. 備品購入費</td> <td>6,947 千円</td> <td>19. 負担金補助及び交付金</td> <td>89,063 千円</td> </tr> <tr> <td>961 千円</td> <td>27. 公課費</td> <td>7 千円</td> <td></td> <td></td> </tr> </table> <p style="text-align: center;">(執行率 69.9% 翌年度繰越額 120,162千円 不用額 13,001千円 前年増減率 △50.2%)</p> | 614 千円 | 7. 賃金 | 3,950 千円 | 8. 報償費 | 2,782 千円 | 1,169 千円 | 11. 需用費 | 28,771 千円 | 12. 役務費 | 3,509 千円 | 105,378 千円 | 14. 使用料及び賃借料 | 8,869 千円 | 15. 工事請負費 | 56,936 千円 | 35 千円 | 18. 備品購入費 | 6,947 千円 | 19. 負担金補助及び交付金 | 89,063 千円 | 961 千円 | 27. 公課費 | 7 千円 | | | 308,991 | | | | | | | | |
| 614 千円 | 7. 賃金 | 3,950 千円 | 8. 報償費 | 2,782 千円 | | | | | | | | | | | | | | | | | | | | | | | | | | | | | | | | |
| 1,169 千円 | 11. 需用費 | 28,771 千円 | 12. 役務費 | 3,509 千円 | | | | | | | | | | | | | | | | | | | | | | | | | | | | | | | | |
| 105,378 千円 | 14. 使用料及び賃借料 | 8,869 千円 | 15. 工事請負費 | 56,936 千円 | | | | | | | | | | | | | | | | | | | | | | | | | | | | | | | | |
| 35 千円 | 18. 備品購入費 | 6,947 千円 | 19. 負担金補助及び交付金 | 89,063 千円 | | | | | | | | | | | | | | | | | | | | | | | | | | | | | | | | |
| 961 千円 | 27. 公課費 | 7 千円 | | | | | | | | | | | | | | | | | | | | | | | | | | | | | | | | | | |
| | 観光施設管理運営事業 | <ul style="list-style-type: none"> ・関市の観光資源と観光施設を管理し、観光地の美化及び観光客の安全と誘致を図った。 関鍛冶伝承館入館等状況 <table border="1" style="margin-left: auto; margin-right: auto; border-collapse: collapse; text-align: center;"> <tr> <th colspan="6">有料入館者</th> </tr> <tr> <th colspan="2">大人</th> <th colspan="2">高校生</th> <th colspan="2">小中学生</th> </tr> <tr> <th>個人</th> <th>団体</th> <th>個人</th> <th>団体</th> <th>個人</th> <th>団体</th> </tr> <tr> <td>12,324 人</td> <td>4,754 人</td> <td>179 人</td> <td>66 人</td> <td>628 人</td> <td>750 人</td> </tr> </table> | 有料入館者 | | | | | | 大人 | | 高校生 | | 小中学生 | | 個人 | 団体 | 個人 | 団体 | 個人 | 団体 | 12,324 人 | 4,754 人 | 179 人 | 66 人 | 628 人 | 750 人 | 32,240 | | | | | | | | | |
| 有料入館者 | | | | | | | | | | | | | | | | | | | | | | | | | | | | | | | | | | | | |
| 大人 | | 高校生 | | 小中学生 | | | | | | | | | | | | | | | | | | | | | | | | | | | | | | | | |
| 個人 | 団体 | 個人 | 団体 | 個人 | 団体 | | | | | | | | | | | | | | | | | | | | | | | | | | | | | | | |
| 12,324 人 | 4,754 人 | 179 人 | 66 人 | 628 人 | 750 人 | | | | | | | | | | | | | | | | | | | | | | | | | | | | | | | |

| 目 | 事業名 | 主な事業内容と成果 | | | | | | | | 事業費 | | | | | | | | | | | | | | | | | | | | |
|----------------|--------------|--|---------|--|--|----------------|--------------|-----------|----|------|----|--------|---------|--|--|--|--|--------|--|--|--|----|-----|----|----|--------|-----|------|--------|--|
| | | <table border="1"> <tr> <td>有料入館者 (その他)</td> <td>特別企画展 入館者</td> <td>無料 入館者</td> <td>合計</td> </tr> <tr> <td>566人</td> <td>0人</td> <td>5,804人</td> <td>25,071人</td> </tr> </table> | | | | 有料入館者 (その他) | 特別企画展 入館者 | 無料 入館者 | 合計 | 566人 | 0人 | 5,804人 | 25,071人 | <table border="1"> <tr> <th colspan="4">鍛錬場見学料</th> </tr> <tr> <td>大人</td> <td>高校生</td> <td>小人</td> <td>合計</td> </tr> <tr> <td>1,522人</td> <td>23人</td> <td>132人</td> <td>1,677人</td> </tr> </table> | | | | 鍛錬場見学料 | | | | 大人 | 高校生 | 小人 | 合計 | 1,522人 | 23人 | 132人 | 1,677人 | |
| 有料入館者 (その他) | 特別企画展 入館者 | 無料 入館者 | 合計 | | | | | | | | | | | | | | | | | | | | | | | | | | | |
| 566人 | 0人 | 5,804人 | 25,071人 | | | | | | | | | | | | | | | | | | | | | | | | | | | |
| 鍛錬場見学料 | | | | | | | | | | | | | | | | | | | | | | | | | | | | | | |
| 大人 | 高校生 | 小人 | 合計 | | | | | | | | | | | | | | | | | | | | | | | | | | | |
| 1,522人 | 23人 | 132人 | 1,677人 | | | | | | | | | | | | | | | | | | | | | | | | | | | |
| | | 濃州関所茶屋入場者数 20,652人 | | | | | | | | | | | | | | | | | | | | | | | | | | | | |
| | | (1) 共済費 614千円 (特定財源 諸収入 4千円) | | | | | | | | | | | | | | | | | | | | | | | | | | | | |
| | | (2) 賃金(関鍛冶伝承館 2人) 3,949千円 | | | | | | | | | | | | | | | | | | | | | | | | | | | | |
| | | (3) 報償費 198千円 刀剣手入れ謝礼等 | | | | | | | | | | | | | | | | | | | | | | | | | | | | |
| | | (4) 観光施設用消耗品費 401千円 (特定財源 諸収入 74千円) | | | | | | | | | | | | | | | | | | | | | | | | | | | | |
| | | (5) 観光施設等光熱水費 3,987千円 (特定財源 使用料 2,877千円 財産収入 30千円 諸収入 647千円) | | | | | | | | | | | | | | | | | | | | | | | | | | | | |
| | | (6) 修繕料 関鍛冶伝承館排気フード修繕 535千円 関鍛冶伝承館軽量シャッター修繕 194千円 関鍛冶伝承館1階展示室系統空調機修繕 515千円 関鍛冶伝承館自動ドアフィルム張替え 158千円 関鍛冶伝承館研ぎ師コーナー床構成材桧加工修繕 697千円 小瀬鵜飼関係修繕 187千円 その他修繕 301千円 | | | | | | | | | | | | | | | | | | | | | | | | | | | | |
| | | (7) 通信運搬費 674千円 小瀬鮎ノ瀬の里公衆無線LAN設置 260千円 (特定財源 使用料 100千円 県 118千円) | | | | | | | | | | | | | | | | | | | | | | | | | | | | |

| 目 | 事業名 | 主な事業内容と成果 | 事業費 |
|---|----------|--|-----|
| | | <p>(8) 委託料 桜の木維持管理（剪定業務等） 3,456 千円 清掃業務（伝承館、茶屋、池尻河原等） 1,303 千円 観光施設管理業務等 2,623 千円 看板設置（関広見 I C案内・春日神社公衆トイレ） 539 千円 池尻弥勒寺地内河川管理道路借地部分確定業務 586 千円 池尻公衆トイレ改築工事設計業務（H29繰越） 1,122 千円 （特定財源 使用料 3,100千円）</p> <p>(9) 使用料及び賃借料（土地借上料、清掃器具借上料等） 1,050 千円 （特定財源 使用料 84千円 県 52千円）</p> <p>(10) 工事請負費 2,781 千円 関鍛冶伝承館鍛錬場改修工事 1,944 千円 小瀬鮎ノ瀬の里便所改修工事 837 千円 （特定財源 県 382千円）</p> <p>(11) 備品購入費 5,565 千円 刀剣（薙刀 1振・短刀 1振） 5,400 千円</p> <p>(12) 負担金補助及び交付金 4 千円 中濃地区防火協会</p> <p>(13) 補償補填及び賠償金 80 千円 桜の木倒木による損害賠償</p> | |
| | 観光施設企画事業 | <p>・関鍛冶伝承館において企画展を開催し、入館者数の増加に努めた。</p> <p>(1) 報償費 238 千円 企画展展示刀剣入替作業謝礼等</p> <p>(2) 旅費 18 千円</p> <p>(3) 需用費 消耗品費、印刷製本費 136 千円</p> <p>(4) 役務費 借用刀剣保険料 30 千円</p> | 422 |

| 目 | 事業名 | 主な事業内容と成果 | 事業費 |
|---|--------------|---|--------|
| | 刃物ミュージアム回廊事業 | <p>・刃物ミュージアム回廊整備の推進に努めた。</p> <p>(1) 委託料 16,890 千円 市道幹1-44号線道路改良詳細設計他業務 3,526 千円 刃物ミュージアム回廊整備事業に伴う境界確定業務 80 千円 刃物ミュージアム回廊整備事業 13,284 千円 基本設計・実施設計等業務 (H29繰越) (特定財源 国 3,940千円 市債 8,800千円)</p> <p>(2) 使用料及び賃借料 1,800 千円 N T T 関ビル敷地借上料 2018. 10. 1～2019. 3. 31</p> <p>(3) 工事請負費 40,288 千円 刃物ミュージアム回廊整備事業 外構整備工事 20,000 千円 市道1-319号線道路拡幅改良工事 (H29繰越) 20,288 千円 (特定財源 国 26,584千円 市債 13,000千円)</p> <p>(4) 補償補填及び賠償金 882 千円 電気工作物移転料</p> | 60,107 |
| | 観光宣伝事業 | <p>・観光交流の振興を図るためポスター、パンフレット等を作成し、国内外からの観光客の誘致を促進した。</p> <p>(1) 報償費 2,022 千円 関武将隊KUMO AGEHA出演料 1,875 千円 その他土産 147 千円</p> <p>(2) 旅費 1,125 千円 シティプロモーション関連 144 千円 台湾「日本の観光物産博2018」出展 151 千円 H30. 6. 21～25 台湾 1人 台湾における広域観光商品提案会 4 千円 H30. 6. 4～8 台湾 1人 民泊関連 198 千円 豊島区交流都市観光PR展等 628 千円</p> | 30,125 |

| 目 | 事業名 | 主な事業内容と成果 | 事業費 |
|---|----------|---|-----|
| | | <p>(3) 消耗品費 707 千円 記念品に伴う付属品、指定物品、印刷用紙代等</p> <p>(4) 印刷製本費 2,126 千円 観光PR用パンフレット、ポスター印刷 外国人観光客向け関市観光パンフレット作成 (特定財源 諸収入 1,200千円)</p> <p>(5) 役務費 171 千円 物産展備品等郵送料、観光PR出展手数料、 台湾エージェント配布資料翻訳料等</p> <p>(6) 委託料 観光物産展会場設営、刃物まつり会場設営 1,214 千円 SEKIシティプロモーション事業PR業務 10,000 千円 インバンド誘客プロモーション及び受入整備業務 8,000 千円 関市公認「包丁大使」出演料 831 千円 関市公式グルメパンフレット及び特設サイトfeat. 関市公認「包丁大使」作成業務 1,400 千円 (特定財源 寄附金 18,000千円 諸収入 1,000千円)</p> <p>(7) 負担金補助及び交付金 岐阜県観光連盟 251 千円 岐阜県温泉協会 30 千円 東海地区外国人観光客誘致促進協議会 200 千円 関市・美濃市・郡上市・長良川鉄道(株)観光宣伝協議会 400 千円 東京オリンピック・パラリンピック地域活性化推進首長連合 100 千円 長良川流域観光推進協議会 1,000 千円 (特定財源 国 500千円)</p> | |
| | 観光資源活用事業 | <p>・関市の観光資源を利用し、関鍛冶伝承館で日本刀鍛錬の実演を行った。また関連市と連携して円空ロード推進に努めた。</p> <p>(1) 報償費 293 千円 日本刀鍛錬実演公開謝礼等</p> | 587 |

| 目 | 事業名 | 主な事業内容と成果 | 事業費 |
|---|------------------|---|--------|
| | | (2) 負担金補助及び交付金 ウミウ捕獲技術保存協議会 193 千円 円空路（ロード）推進事業負担金 50 千円 | |
| | 洞戸観光施設 管理運営事業 | ・洞戸地域の観光施設の維持管理及びPR活動を行い、観光交流の振興を図った。 (1) 役務費 234 千円 道の駅ラステンほらど土地建物鑑定評価手数料 157 千円 (2) 委託料 道の駅管理運営業務 5,829 千円 指定管理者 (株)ラステンほらど 指定期間 平成29年4月1日～令和4年3月31日 道の駅ラステンほらど用地測量登記業務 1,477 千円 (特定財源 使用料 1,739千円) (3) 使用料及び賃借料 351 千円 仮設トイレ設置リース料 (4) 公有財産購入費 35 千円 道の駅ラステンほらど用地 62㎡ (5) 負担金補助及び交付金 中央テレビ受信組合 3 千円 中部ブロック道の駅連絡会 70 千円 岐阜県ブロック道の駅連絡会 10 千円 | 8,655 |
| | 板取観光施設 管理運営事業 | ・板取地域の観光施設の維持管理及びPR活動を行い、観光交流の振興を図った。 (1) 修繕料 9,941 千円 板取川温泉等修繕 (特定財源 諸収入 86千円) | 37,289 |

| 目 | 事業名 | 主な事業内容と成果 | 事業費 |
|---|----------------------------|--|---------------|
| | | <p>(2) 委託料 板取川温泉及び木工クラフト館管理運営業務 13,000 千円 指定管理者 (株)板取川観光 指定期間 平成30年4月1日～令和5年3月31日 清掃業務(観光トイレ) 391 千円 浄化槽保守点検業務 72 千円 温泉給水施設洗浄業務 907 千円 川浦観光トイレ管理(バイオマストイレ) 1,307 千円 あじさい公園管理業務 1,742 千円 コテージ湯屋消防設備保守点検業務 104 千円 板取川温泉案内看板設置 81 千円 (特定財源 使用料 530千円 財産収入 173千円 諸収入 1千円)</p> <p>(3) 使用料及び賃借料 観光施設等用地賃借料 3,372 千円 (特定財源 使用料 25千円 諸収入 584千円)</p> <p>(4) 工事請負費 3,618 千円 板取川温泉男子更衣室空調設備改修工事 1,004 千円 板取川温泉内装改修工事 2,614 千円</p> <p>(5) 備品購入費 1,382 千円 低額紙幣対応券売機 2台</p> | |
| | <p>武芸川観光施設 管理運営事業</p> | <p>・武芸川地域の観光施設の維持管理及びPR活動を行い、観光交流の振興を図った。</p> <p>(1) 光熱水費 寺尾ヶ原千本桜公園電気料 573 千円 (特定財源 諸収入 12千円)</p> <p>(2) 修繕料 寺尾ヶ原千本桜公園修繕 162 千円</p> <p>(3) 委託料 道の駅管理運営業務 3,996 千円 指定管理者 (株)むげ川 指定期間 平成29年4月1日～令和4年3月31日 寺尾ヶ原千本桜公園管理(草刈、剪定、施肥等) 5,327 千円 桜の森管理 44 千円 (特定財源 使用料 2,200千円)</p> | <p>11,574</p> |

| 目 | 事業名 | 主な事業内容と成果 | 事業費 |
|---|------------------|--|--------|
| | | (4) 使用料及び賃借料（土地借上料、物品借上料等） 831 千円 (5) 工事請負費 286 千円 寺尾ヶ原千本桜公園コンクリートブロック塀撤去工事 (6) 負担金補助及び交付金 中部ブロック道の駅連絡会 70 千円 岐阜県ブロック道の駅連絡会 10 千円 | |
| | 武儀観光施設 管理運営事業 | ・武儀地域の観光施設の維持管理及びPR活動を行い、観光交流の振興を図った。 (1) 修繕料 道の駅平成等観光施設修繕 1,408 千円 (特定財源 使用料 427千円) (2) 役務費 649 千円 道の駅平成土地建物鑑定評価手数料 448 千円 (3) 委託料 3,940 千円 道の駅管理運営業務 指定管理者 (株)エコピア平成 指定期間 平成29年4月1日～令和2年3月31日 八滝ウッディランド管理運営業務 240 千円 指定管理者 八滝ウッディランド管理組合 指定期間 平成30年4月1日～令和5年3月31日 清掃業務 187 千円 消防設備保守 46 千円 桜の木維持管理 615 千円 道の駅平成敷地調査測量登記業務 5,875 千円 (特定財源 使用料 3,965千円) (4) 使用料及び賃借料（土地借上料） 946 千円 (特定財源 使用料 536千円) (5) 工事請負費 9,963 千円 道の駅平成花街道センター空調設備等改修工事 | 24,076 |

| 目 | 事業名 | 主な事業内容と成果 | 事業費 |
|---|-----|---|-----------------------------------|
| | | <p>(6) 負担金補助及び交付金 中部ブロック道の駅連絡会 70 千円 岐阜県ブロック道の駅連絡会 10 千円</p> <hr/> <p>上之保観光施設 管理運営事業</p> <p>・上之保地域の観光施設の維持管理及びP R活動を行い、観光交流の振興を図った。</p> <p>(1) 修繕料 5,094 千円 上之保温泉等観光施設修繕</p> <p>(2) 委託料</p> <p>上之保温泉及びR Vパーク管理運営業務 7,597 千円 指定管理者 (株)ハートランドかみのほ 指定期間 平成30年4月1日～令和3年3月31日</p> <p>ネイチャーランドかみのほ管理運営業務 2,720 千円 指定管理者 ネイチャーランドかみのほ管理組合 指定期間 平成30年4月1日～令和5年3月31日</p> <p>清掃業務(観光トイレ) 130 千円 消防設備保守(ネイチャーランドかみのほ) 75 千円 ネイチャーランドかみのほ便所建替工事設計業務 1,109 千円 (特定財源 使用料 1,905千円)</p> <hr/> <p>その他の事業</p> <p>・板取観光地域づくり推進事業 4,500 千円 (1) 負担金補助及び交付金 あじさいまつり 4,500 千円</p> <p>・武芸川観光地域づくり推進事業 2,700 千円 (1) 負担金補助及び交付金 武芸川ふるさと夏まつり花火大会 2,700 千円</p> <p>・観光振興事業 30,000 千円 (1) 負担金補助及び交付金 刃物まつり 11,000 千円 市民花火大会 7,000 千円 小瀬鵜飼駐車場整備 12,000 千円 (特定財源 県 6,000千円 寄附金 7,000千円)</p> | <p>17,098</p> <hr/> <p>86,818</p> |

| 目 | 事業名 | 主な事業内容と成果 | 事業費 |
|---|-----|--|-----|
| | | <ul style="list-style-type: none"> ・観光団体支援事業 49,392 千円 <ul style="list-style-type: none"> (1) 負担金補助及び交付金 <ul style="list-style-type: none"> 小瀬鶴飼保存会 19,392 千円 観光協会 30,000 千円 (特定財源 寄附金 22,084千円 諸収入 11千円) ・観光費（公用車管理） 226 千円 <ul style="list-style-type: none"> (1) 消耗品費 ドライブレコーダー 25 千円 (2) 燃料費 89 千円 (3) 修繕料 車検整備代 60 千円 (4) 保険料等 52 千円 | |

[款] 7. 土 木 費 3,450,964 千円

[項] 1. 土木管理費 297,610 千円

(単位：千円)

| 目 | 事業名 | 主 な 事 業 内 容 と 成 果 | | | | 事業費 | | | | | | |
|----------|---|---|--|---|--|---------|----|----|---------|------------|-------------------------|--------|
| 1. 土木総務費 | 1. 報酬 9. 旅費 13. 委託料 19. 負担金補助及び交付金 | 3,965 千円 525 千円 25,085 千円 50,997 千円 | 2~4. 人件費 11. 需用費 14. 使用料及び賃借料 27. 公課費 | 208,524 千円 2,601 千円 139 千円 92 千円 | 8. 報償費 20 千円 12. 役務費 1,281 千円 17. 公有財産購入費 4,381 千円 | 297,610 | | | | | | |
| | | (執行率 93.0% 不用額 22,297千円 前年増減率 △1.6%) | | | | | | | | | | |
| | 建設総務費 一般経費 | ・ 認定道路の現況 (H31.3.31現在) <table border="1" data-bbox="689 647 1429 719"> <thead> <tr> <th>路線数</th> <th>延長</th> <th>面積</th> </tr> </thead> <tbody> <tr> <td>3,632路線</td> <td>1,134,714m</td> <td>6,124,479m²</td> </tr> </tbody> </table> ・ 橋りょうの現況 橋りょう数 889橋 延長 10,150.8m ・ 官民境界確定関係事務 道路、水路確定 211 件 ・ 道路、河川(水路)占用許可 道路占用 317 件 法定外公共物占用 367 件 (1) 報酬 土木水利委員 65人 3,965 千円 (2) 需用費 アダプトプログラム支援資材、燃料 256 千円 (3) 委託料 道水路占用管理システム・土地査定管理システム保守業務 1,037 千円 上白金陸閘管理業務 114 千円 樋門管理業務(小俣川、側島、重竹) 995 千円 (4) 負担金 日本道路協会 30 千円 岐阜県国道協会 55 千円 岐阜県道路協会 207 千円 | | | | 路線数 | 延長 | 面積 | 3,632路線 | 1,134,714m | 6,124,479m ² | 16,901 |
| 路線数 | 延長 | 面積 | | | | | | | | | | |
| 3,632路線 | 1,134,714m | 6,124,479m ² | | | | | | | | | | |

| 目 | 事業名 | 主な事業内容と成果 | 事業費 |
|---|----------------|---|--------|
| | | 岐阜県市町村道整備促進期成同盟会 26 千円 関・本巢線整備促進期成同盟会 72 千円 関金山線・上之保下袋坂線改良促進期成同盟会 26 千円 上野・関線改良整備促進期成同盟会 28 千円 岐阜県無電柱化推進協議会 25 千円 中濃・各務原・尾張北部連絡幹線道路協議会 10 千円 洞戸・川辺間主要地方道改良整備促進期成同盟会 28 千円 岐阜県東海北陸自動車道建設連絡協議会 18 千円 東海北陸広域地域整備連絡会議 48 千円 東海環状自動車道中東濃地域建設促進協議会 114 千円 東海環状自動車道建設促進岐阜県西部協議会 48 千円 東海環状地域整備推進協議会 10 千円 国道248号バイパス整備促進期成同盟会 25 千円 国道156号岐阜東バイパス第3工区整備促進期成同盟会 255 千円 国道418号整備促進期成同盟会 56 千円 ぎふ国道256号整備促進期成同盟会 51 千円 関・美濃加茂・郡上・下呂・富加道路網整備促進期成同盟会 40 千円 (5) 補助金 関市土木水利委員協議会 200 千円 (特定財源 県 1,109千円 諸収入 542千円) | |
| | 道路水路整備 促進事業 | ・道路整備のため継続事業を優先して行い、新規路線にあつては緊急性の高い路線から着手して整備を図った。 (1) 委託料 山田字平田904番地5他3筆未登記処理業務 836 千円 美濃町線鉄軌道用地取得に伴う測量登記業務 5,218 千円 市道幹2-209号線用地分筆測量登記業務 353 千円 大平町2丁目地内用地処理業務 854 千円 保明字中屋敷1455番地2未登記処理業務 688 千円 市道2-510号線及び水路用地処理業務 166 千円 市道幹1-505号線用地処理業務 129 千円 稲口字町始981番地1地先道路境界確定業務 243 千円 洞戸市場上溜池分筆登記業務 194 千円 (2) 用地取得 美濃町線鉄軌道用地取得 A=1,043.02m ² 4,381 千円 | 13,062 |

| 目 | 事業名 | 主な事業内容と成果 | 事業費 | | | | | | | | | | | | | | | | | | | | | | | | | | | | | |
|-----------------------|------------------|---|-------|--|--|-----|-----|------|-----------------------|-----------------|--------|----------------|-----------|----------------|----------|-----------------|--------|------------------|-----------|------------------|--------|-----------------|--------|-----------|--------|-----------|--------|------------|--------|-------------|----------|--------|
| | 地下道等整備促進事業 | <ul style="list-style-type: none"> ・地下道の管理及び整備を行った。 (1) 修繕料 地下道照明灯修繕 160 千円 (2) 委託料 地下道清掃業務 4団体 505 千円 地下道排水ポンプ保守点検業務 464 千円 <p style="text-align: right;">(特定財源 県 436千円)</p> | 1,982 | | | | | | | | | | | | | | | | | | | | | | | | | | | | | |
| | 地籍調査事業 | <ul style="list-style-type: none"> ・ 武儀、上之保地域における一筆調査等の地籍調査業務を行った。 (1) 委託料 武儀地区地籍調査業務 2,009 千円 (2) 負担金 岐阜県国土調査協議会 3 千円 地籍調査中濃ブロック連絡協議会 1 千円 | 2,039 | | | | | | | | | | | | | | | | | | | | | | | | | | | | | |
| | 県営道路改良事業負担金事業 | <ul style="list-style-type: none"> ・ 県が実施した道路改良事業の負担金 <table border="1" style="width: 100%; border-collapse: collapse;"> <thead> <tr> <th colspan="3" style="text-align: left; padding-left: 20px;">事業負担金</th> </tr> <tr> <th style="width: 40%;">事業名</th> <th style="width: 40%;">路線名</th> <th style="width: 20%;">負担金額</th> </tr> </thead> <tbody> <tr> <td rowspan="10" style="vertical-align: top; padding-left: 20px;">道路新設改良事業 (事業費×10%)</td> <td>一般国道418号線 (肥田瀬)</td> <td style="text-align: right;">533 千円</td> </tr> <tr> <td>一般国道248号線 (山田)</td> <td style="text-align: right;">26,875 千円</td> </tr> <tr> <td>一般国道256号線 (洞戸)</td> <td style="text-align: right;">2,700 千円</td> </tr> <tr> <td>一般県道勝山山田線 (下迫間)</td> <td style="text-align: right;">265 千円</td> </tr> <tr> <td>一般県道大原富之保線 (富之保)</td> <td style="text-align: right;">13,804 千円</td> </tr> <tr> <td>一般県道大原富之保線 (雁曾礼)</td> <td style="text-align: right;">562 千円</td> </tr> <tr> <td>一般県道富加美濃線 (志津野)</td> <td style="text-align: right;">102 千円</td> </tr> <tr> <td>主要地方道関本巣線</td> <td style="text-align: right;">900 千円</td> </tr> <tr> <td>主要地方道江南関線</td> <td style="text-align: right;">682 千円</td> </tr> <tr> <td>主要地方道美濃洞戸線</td> <td style="text-align: right;">290 千円</td> </tr> <tr> <td>主要地方道金山上之保線</td> <td style="text-align: right;">2,223 千円</td> </tr> </tbody> </table> | 事業負担金 | | | 事業名 | 路線名 | 負担金額 | 道路新設改良事業 (事業費×10%) | 一般国道418号線 (肥田瀬) | 533 千円 | 一般国道248号線 (山田) | 26,875 千円 | 一般国道256号線 (洞戸) | 2,700 千円 | 一般県道勝山山田線 (下迫間) | 265 千円 | 一般県道大原富之保線 (富之保) | 13,804 千円 | 一般県道大原富之保線 (雁曾礼) | 562 千円 | 一般県道富加美濃線 (志津野) | 102 千円 | 主要地方道関本巣線 | 900 千円 | 主要地方道江南関線 | 682 千円 | 主要地方道美濃洞戸線 | 290 千円 | 主要地方道金山上之保線 | 2,223 千円 | 48,936 |
| 事業負担金 | | | | | | | | | | | | | | | | | | | | | | | | | | | | | | | | |
| 事業名 | 路線名 | 負担金額 | | | | | | | | | | | | | | | | | | | | | | | | | | | | | | |
| 道路新設改良事業 (事業費×10%) | 一般国道418号線 (肥田瀬) | 533 千円 | | | | | | | | | | | | | | | | | | | | | | | | | | | | | | |
| | 一般国道248号線 (山田) | 26,875 千円 | | | | | | | | | | | | | | | | | | | | | | | | | | | | | | |
| | 一般国道256号線 (洞戸) | 2,700 千円 | | | | | | | | | | | | | | | | | | | | | | | | | | | | | | |
| | 一般県道勝山山田線 (下迫間) | 265 千円 | | | | | | | | | | | | | | | | | | | | | | | | | | | | | | |
| | 一般県道大原富之保線 (富之保) | 13,804 千円 | | | | | | | | | | | | | | | | | | | | | | | | | | | | | | |
| | 一般県道大原富之保線 (雁曾礼) | 562 千円 | | | | | | | | | | | | | | | | | | | | | | | | | | | | | | |
| | 一般県道富加美濃線 (志津野) | 102 千円 | | | | | | | | | | | | | | | | | | | | | | | | | | | | | | |
| | 主要地方道関本巣線 | 900 千円 | | | | | | | | | | | | | | | | | | | | | | | | | | | | | | |
| | 主要地方道江南関線 | 682 千円 | | | | | | | | | | | | | | | | | | | | | | | | | | | | | | |
| | 主要地方道美濃洞戸線 | 290 千円 | | | | | | | | | | | | | | | | | | | | | | | | | | | | | | |
| 主要地方道金山上之保線 | 2,223 千円 | | | | | | | | | | | | | | | | | | | | | | | | | | | | | | | |

| 目 | 事業名 | 主な事業内容 | と成果 | 事業費 |
|---|--------|---|-----|---------|
| | その他の事業 | <ul style="list-style-type: none"> 建設総務費職員給与 職員人件費 29人 208,524 千円 (特定財源 県 1,121千円) 狭あい道路整備事業 登記委託業務 75 千円 道路台帳整備事業 道路台帳更新業務 4,687 千円 公用車管理経費 公用車7台 車検整備、燃料費等 1,404 千円 | | 214,690 |

〔項〕 2. 道路橋りょう費 1,087,313 千円

(単位：千円)

| 目 | 事業名 | 主な事業内容 | と成果 | 事業費 |
|------------------|---|--|--|-------|
| 1. 道路橋りょう 総務費 | 9. 旅費 4 千円 14. 使用料及び賃借料 831 千円 27. 公課費 8 千円 | 11. 需用費 2,694 千円 18. 備品購入費 16 千円 | 12. 役務費 93 千円 19. 負担金補助及び交付金 793 千円 | 4,439 |
| | | (執行率 79.6% 不用額 1,136千円 前年増減率 △72.5%) | | |
| | 道路橋りょう 一般経費 | (1) 需用費 CADシステム 1,520 千円 (2) 賃借料 黒屋地内道路敷借地料 22 千円 情報利用料 単価データ、価格情報利用料金 138 千円 (3) 負担金 積算システム開発・運営管理費負担金 488 千円 積算システム開発・運用管理及び市町村等支援負担金 305 千円 | | 3,497 |
| | 道路維持管理事業 (公用車管理) | <ul style="list-style-type: none"> 燃料費、車検整備等 | 942 千円 | 942 |

| 目 | 事業名 | 主な事業内容と成果 | 事業費 |
|----------|--|---|---|
| 2. 道路維持費 | 11. 需用費 15. 工事請負費 19. 負担金補助及び交付金 | 54,354 千円 348,710 千円 1,675 千円 12. 役務費 16. 原材料費 (執行率 90.5% 翌年度繰越額 23,015千円 不用額 34,377千円 前年増減率 7.9%) | 1,769 千円 3,527 千円 136,636 千円 2,893 千円 549,564 |
| | 道路管理事業 | (1) 需用費 道路補修消耗品 トンネル電気料 (安桜山、わかくさ、岩坂、しぐら坂 関上之保、上之保小那比トンネル) トンネル照明灯修繕 (2) 役務費 トンネル電話料、専用回線料 (3) 委託料 一般電気工作物点検業務 (6ヶ所) (4) 材料費 道路補修材料 (5) 負担金 下呂関間トンネル維持管理負担金 (特定財源 負担金 762千円) | 1,331 千円 4,988 千円 1,831 千円 662 千円 295 千円 3,098 千円 550 千円 12,757 |
| | 道路維持事業 | ・道路の舗装、側溝等の維持補修を行い、安全で安心できる生活環境の確保を図った。 (1) 需用費 道路維持補修修繕 (2) 委託料 社会資本整備総合交付金事業 路面性状調査 堤防道路除草業務 側溝・路面清掃業務 岩坂トンネル点検業務 | 4 件 7,673 千円 1 件 7,577 千円 5 件 12,478 千円 1 件 3,088 千円 1 件 3,587 千円 199,361 |

| 目 | 事業名 | 主な事業内容と成果 | 事業費 |
|---|------------|--|--------|
| | | <p>(3) 工事請負費 舗装、維持、側溝、歩道補修工事 32件 164,958千円</p> <p>(特定財源 国 45,212千円 市債 51,633千円 負担金 1,793千円 諸収入 244千円)</p> | |
| | 生活関連道路整備事業 | <p>・地域の生活に密接する道路の補修を行い、安全で暮らしやすい生活環境の整備を図った。</p> <p>(1) 工事請負費 生活関連道路維持補修 15件 87,072千円</p> <p>(特定財源 市債 34,767千円 諸収入 296千円)</p> | 87,072 |
| | 道路防災事業 | <p>・危険な道路法面の落石防止対策及び補修を実施し、通行の安全を図った。</p> <p>(1) 委託料 社会資本整備総合交付金事業 神野(幹2-1号線)落石防止対策測量設計業務 3,046千円</p> <p>(2) 工事請負費 社会資本整備総合交付金事業 上之保明ヶ島(11-310号線)落石防止対策工事 21,730千円 神野(幹2-1号線)落石防止対策工事 3,670千円</p> <p>(特定財源 国 13,891千円 市債 20,200千円)</p> | 28,446 |
| | 道路緊急修繕事業 | <p>・道路のパトロールを定期的に行い、危険箇所等を早期に把握し迅速な補修整備を図った。</p> <p>(1) 委託料 道路安全管理委託(全6工区) 85,533千円</p> <p>(特定財源 使用料 43,309千円)</p> | 85,533 |
| | 除雪対策事業 | <p>・積雪、凍結で交通の妨げになる道路の除雪作業等を実施した。</p> <p>(1) 需用費 凍結防止剤 3,032千円</p> | 24,387 |

| 目 | 事業名 | 主な事業内容 | 成果 | 事業費 |
|---|----------------|---|--|--------|
| | | (2) 委託料 除雪作業委託 旧関地区 洞戸地区 板取地区 武芸川地区 武儀地区 上之保地区 | 4,178 千円 2,005 千円 4,171 千円 1,778 千円 4,016 千円 4,870 千円 | |
| | 除雪車管理事業 | (1) 需用費 除雪車エッジ等購入 除雪車車検・特定自主検査整備 18 台 (2) 備品購入費 中型除雪車 2 台 | 742 千円 1,314 千円 2,893 千円 (特定財源 市債 2,800千円) | 6,008 |
| | 交通安全施設 管理事業 | ・ 防犯灯の管理、修繕を行った。 (1) 需用費 防犯灯、道路照明灯電気料 防犯灯、道路照明灯球切れ等修繕 (2) 原材料費 カーブミラー等 | 27,480 千円 5,656 千円 429 千円 | 33,595 |
| | 交通安全施設 整備事業 | ・ 交通安全施設の整備を図った。 (1) 工事請負費 道路区画線、ガードレール設置工事等 5 件 通学路整備工事 2 件 防犯灯(LED化)整備工事 1 件 防犯灯、道路照明灯設置工事 1 件 社会資本整備総合交付金事業 通学路整備事業 (H29繰越) 1 件 | 29,740 千円 20,025 千円 5,800 千円 605 千円 15,110 千円 | 72,405 |

| 目 | 事業名 | 主な事業内容 | と | 成果 | 事業費 |
|----------------|--|---|---|----------|---------|
| | | (2) 負担金 自治会防犯灯電気料補助金等 | 17 件 | 1,124 千円 | |
| | | (特定財源 国 19,273千円 市債 19,300千円 寄付金 1,000千円) | | | |
| 3. 道路新設 改良費 | 12. 役務費 157 千円 17. 公有財産購入費 44,028 千円 23. 償還金利子及び割引料 195 千円 | 13. 委託料 15,377 千円 19. 負担金補助及び交付金 49,607 千円 | 15. 工事請負費 154,449 千円 22. 補償補填及び賠償金 62,766 千円 | | 326,579 |
| | (執行率 66.6% 繰越額 114,041千円 不用額 49,943千円 前年増減率 30.2%) | | | | |
| | 社会資本整備 総合交付金事業 | <ul style="list-style-type: none"> ・社会資本整備総合交付金事業として、東山西田原線、東本郷鋳物師屋線の整備を図った。 (1) 手数料 不動産鑑定評価業務（東本郷鋳物師屋線第2工区） 157 千円 (2) 委託料 東山西田原線第2工区道路詳細設計業務 7,363 千円 東山西田原線（第2工区）調査・測量業務 2,725 千円 東本郷鋳物師屋線（第2工区）補償調査算定業務 3,839 千円 東本郷鋳物師屋線（第2工区）登記業務 955 千円 (3) 工事請負費 東本郷鋳物師屋線道路整備工事 38,000 千円 東山西田原線（第2工区）道路改良工事 15,780 千円 (4) 用地取得 東本郷鋳物師屋線（第2工区） A=1,490.5m² 10 件 44,028 千円 (5) 負担金 平賀第一土地区画整理組合公管金 49,607 千円 (6) 移転補償 工作物等 東本郷鋳物師屋線（第2工区） 9 件 55,220 千円 電柱 東本郷鋳物師屋線 2 件 3,795 千円 | | | 221,964 |
| | | (特定財源 国 107,217千円 市債 76,900千円) | | | |

| 目 | 事業名 | 主な事業内容と成果 | 事業費 |
|------------|--------------|---|---------|
| | 道路新設改良事業 | <ul style="list-style-type: none"> ・ 道路整備のため継続事業を優先して行い、新規路線にあつては緊急性の高い路線から着手して整備を図った。 <li style="margin-left: 20px;">(1) 工事請負費 道路改良工事 <ul style="list-style-type: none"> 尾太中池線 26,486 千円 鮎之瀬ふれあいセンター線 3,888 千円 武芸川竹之腰線 17,927 千円 小屋名神明東線 2,580 千円 <li style="margin-left: 20px;">(2) 移転補償 電柱 武芸川竹之腰線 1 件 629 千円 <p style="text-align: right;">(特定財源 市債 45,700千円 諸収入 119千円)</p> | 51,705 |
| | 中電関連道路新設改良事業 | <ul style="list-style-type: none"> ・ 中部電力(株)との協定により道路改良事業を実施した。 <li style="margin-left: 20px;">(1) 工事請負費 杉原明石線道路改良工事 18,951 千円 田口杉原線道路改良工事 30,837 千円 <li style="margin-left: 20px;">(2) 移転補償 電柱 田口杉原線 2 件 3,122 千円 <p style="text-align: right;">(特定財源 繰入金 52,733千円 諸収入 177千円)</p> | 52,910 |
| 4. 橋りょう維持費 | 13. 委託料 | 37,029 千円 15. 工事請負費 166,972 千円 19. 負担金補助及び交付金 2,730 千円 (執行率 64.6% 翌年度繰越額 41,480千円 不用額 71,764千円 前年増減率 80.2%) | 206,731 |
| | 橋りょう維持事業 | <ul style="list-style-type: none"> ・ 橋りょうの維持補修を行い、安全で安心できる生活環境の確保を図った。 <li style="margin-left: 20px;">(1) 委託料 社会資本整備総合交付金事業 橋梁点検業務 30,837 千円 江底橋耐震補強設計業務 6,192 千円 | 206,731 |

| 目 | 事業名 | 主な事業内容 | と成果 | 事業費 |
|--------------------------------|-----|---|---|-----|
| | | (2) 工事請負費 社会資本整備総合交付金事業 新富津橋耐震補強工事 田尻橋他橋梁補修工事 戸丁橋他橋梁補修工事 和田野橋他橋梁補修工事 (H29繰越) | 57,081 千円 6,520 千円 69,105 千円 34,266 千円 | |
| | | (3) 負担金 宮前大橋・リバーサイド大橋橋梁点検 | 2,730 千円 | |
| (特定財源 国 108,240千円 市債 80,300千円) | | | | |

[項] 3. 河川費 133,321 千円

(単位：千円)

| 目 | 事業名 | 主な事業内容 | と成果 | 事業費 |
|----------|----------------------------|---|--|--------|
| 1. 河川総務費 | 2~4. 人件費 19. 負担金補助及び交付金 | 14,981 千円 25 千円 | 11. 需用費 6 千円 14. 使用料及び賃借料 2,926 千円 (執行率 92.4% 不用額 1,474千円 前年増減率 △2.5%) | 17,938 |
| | 河川総務費 一般経費 | (1) 賃借料 青柳雨水貯留調整池借地料 岩崎雨水貯留調整池借地料 (2) 負担金・補助金 雨水貯留施設設置助成金 | 2,458 千円 468 千円 2 件 25 千円 | 2,957 |
| | その他の事業 | ・河川総務費職員給与 職員人件費 2人 | 14,981 千円 | 14,981 |
| 2. 河川維持費 | 11. 需用費 15. 工事請負費 | 465 千円 17,968 千円 | 12. 役務費 6 千円 13. 委託料 21,012 千円 (執行率 93.6% 不用額 2,699千円 前年増減率 △16.9%) | 39,451 |
| | 河川維持事業 | ・河川(水路)の維持補修、清掃、草刈等を実施した。 (1) 委託料 河川環境整備 (除草、清掃) | 6 件 10,300 千円 | 28,268 |

| 目 | 事業名 | 主な事業内容と成果 | 事業費 |
|------------|---|--|--------|
| | | <p>(2) 工事請負費 河川・調整池浚渫工事（青柳調整池、藤谷川他） 17,968 千円 (特定財源 県 5,198千円 使用料 7,105千円)</p> | |
| | 河川緊急修繕事業 | <p>・危険箇所等を早期に把握し迅速な補修整備を図った。</p> <p>(1) 委託料 河川管理業務（全3工区） 10,420 千円 (特定財源 使用料 10,420千円)</p> | 10,420 |
| | その他の事業 | <p>・河川管理事業 763 千円</p> | 763 |
| 3. 河川新設改良費 | <p>13. 委託料 3,758 千円 19. 負担金補助及び交付金 4,200 千円</p> | <p>14. 使用料及び賃借料 256 千円 15. 工事請負費 67,718 千円 (執行率 91.3% 不用額 7,275千円 前年増減率 56.2%)</p> | 75,932 |
| | 都市基盤 関川改修事業 (線明) | <p>・都市基盤河川改修事業として関川の整備を図った。</p> <p>(1) 工事請負費 社会資本整備総合交付金事業 関川改修工事（H29線越） 13,826 千円 (特定財源 国 4,200千円 県 4,200千円 市債 3,100千円)</p> | 13,826 |
| | 急傾斜地 崩壊対策事業 | <p>・危険な急傾斜地の崩壊を防ぐため、急傾斜地崩壊対策事業を実施した。</p> <p>(1) 委託料 上之保小樽地区測量修正設計業務 3,758 千円</p> <p>(2) 使用料及び賃借料 上之保小樽地区事業に伴う借地料 1 件 256 千円</p> <p>(3) 工事請負費 県単上之保小樽急傾斜地崩壊対策工事 31,126 千円 (特定財源 県 12,000千円)</p> | 35,140 |

| 目 | 事業名 | 主な事業内容 | 成果 | 事業費 |
|---|---------------|---|------------------|--------|
| | 急傾斜地崩壊対策負担金事業 | <ul style="list-style-type: none"> 県が施工した急傾斜地崩壊対策事業の負担金 (1) 負担金 <ul style="list-style-type: none"> 急傾斜地崩壊対策事業 <ul style="list-style-type: none"> 武儀町1 1,266 千円 洞戸神明前 180 千円 武芸川本都延 2,754 千円 | (特定財源 分担金 175千円) | 4,200 |
| | 普通河川・排水路整備事業 | <ul style="list-style-type: none"> 地域の治水安全確保と環境整備を図るため、河川改修及び排水路の整備を実施した。 (1) 工事請負費 <ul style="list-style-type: none"> 排水路改修工事 <ul style="list-style-type: none"> 雄飛ヶ丘 7,902 千円 西本郷 3,933 千円 倉知金型団地下 1,742 千円 上白金 3,447 千円 栄町 886 千円 武儀寺洞 4,856 千円 | | 22,766 |

[項] 4. 都市計画費

1,812,379 千円

(単位：千円)

| 目 | 事業名 | 主な事業内容 | 成果 | 事業費 | |
|----------------|---|--|---|--|-----------|
| 1. 都市計画 総務費 | 1~4. 人件費 11. 需用費 14. 使用料及び賃借料 19. 負担金補助及び交付金 | 162,893 千円 990 千円 128 千円 12,350 千円 | 8. 報償費 303 千円 12. 役務費 90 千円 15. 工事請負費 421 千円 27. 公課費 15 千円 | 9. 旅費 151 千円 13. 委託料 50,880 千円 18. 備品購入費 17 千円 28. 繰出金 1,003,060 千円 | 1,231,298 |
| | | | (執行率 85.7% 不用額 204,842千円 前年増減率 12.4%) | | |
| | 建築指導事業 一般経費 | <ul style="list-style-type: none"> ブロック塀等の撤去を行った市民に対して、必要な経費の一部を助成した。 (1) 消耗品費 159 千円 (2) 負担金補助及び交付金 事業補助金 ブロック塀等撤去費 2,420 千円 | | 2,619 | |

| 目 | 事業名 | 主な事業内容と成果 | 事業費 | | | | | | | | | | | | | | | | | | | | |
|------|---------|---|-------|------|------------|----|-----|-----|------|-----|-----|-----|-----|----|----|---|-----|-----|----|----|----|----|--------|
| | 耐震化促進事業 | <p>・「心豊かで活力のある交流文化都市」を基本理念に、都市の健全な発展と秩序ある整備を農林業との調和を図りながら推進した。また、地震に強いまちづくりを進めることを目的に、木造住宅の地震に対する安全性の向上を図るため、木造住宅耐震相談士の派遣及び耐震補強工事に対し、助成金を交付した。</p> <p>(1) 委託料 木造住宅耐震診断派遣業務 650 千円 (特定財源 県 486千円)</p> <p>(2) 負担金補助及び交付金 事業補助金 木造住宅耐震補強工事助成金 7,774 千円 建物耐震診断補助金 1,906 千円 (特定財源 県 3,952千円)</p> <p>○建築確認申請件数 421 件 建築物 405件</p> <table border="1" data-bbox="781 727 1749 796"> <thead> <tr> <th>専用住宅</th> <th>共同住宅</th> <th>店舗(併用住宅含む)</th> <th>工場</th> <th>その他</th> <th>取下げ</th> </tr> </thead> <tbody> <tr> <td>301件</td> <td>11件</td> <td>18件</td> <td>29件</td> <td>46件</td> <td>0件</td> </tr> </tbody> </table> <p>工作物 16件</p> <table border="1" data-bbox="781 860 1337 928"> <thead> <tr> <th>擁壁</th> <th>塔</th> <th>昇降機</th> <th>その他</th> </tr> </thead> <tbody> <tr> <td>1件</td> <td>6件</td> <td>7件</td> <td>2件</td> </tr> </tbody> </table> | 専用住宅 | 共同住宅 | 店舗(併用住宅含む) | 工場 | その他 | 取下げ | 301件 | 11件 | 18件 | 29件 | 46件 | 0件 | 擁壁 | 塔 | 昇降機 | その他 | 1件 | 6件 | 7件 | 2件 | 10,330 |
| 専用住宅 | 共同住宅 | 店舗(併用住宅含む) | 工場 | その他 | 取下げ | | | | | | | | | | | | | | | | | | |
| 301件 | 11件 | 18件 | 29件 | 46件 | 0件 | | | | | | | | | | | | | | | | | | |
| 擁壁 | 塔 | 昇降機 | その他 | | | | | | | | | | | | | | | | | | | | |
| 1件 | 6件 | 7件 | 2件 | | | | | | | | | | | | | | | | | | | | |
| | 空家等対策事業 | <p>・ 関市特定空家等審査会を開催し、特定空家等の認定、特定空家等への指導に取り組んだ。</p> <p>(1) 委員報酬 124 千円</p> <p>(2) 委託料 空家等調査業務 1,068 千円</p> | 1,277 | | | | | | | | | | | | | | | | | | | | |
| | 開発指導事業 | <p>・ 開発協議を行い、総合的、合理的な土地利用の推進を図った。</p> <p>(1) 消耗品費 35 千円 (特定財源 県 35千円)</p> <p>(2) 事務機器借上料 16 千円 (特定財源 県 16千円)</p> | 51 | | | | | | | | | | | | | | | | | | | | |

| 目 | 事業名 | 主な事業内容と成果 | 事業費 | | | | | | | | | | | | | | | | | | | | | | | | | | | | | | | | | | | | | | | | | | |
|---------|---------------|--|-----------|----|----------|------|----|--------|------|-----|---------|-----------|----|---|------|----|--------|------|----|---|----|----|---------|----|----|---------|-----|----|--------|---------|----|--------|--------|----|---|-----|----|--------|---------|----|---|-----|----|----------|--|
| | | <p>○開発許可件数 37件</p> <table border="1" data-bbox="781 293 1883 528"> <thead> <tr> <th>用途区分</th> <th>件数</th> <th>面積 (㎡)</th> <th>用途区分</th> <th>件数</th> <th>面積 (㎡)</th> </tr> </thead> <tbody> <tr> <td>一般住宅</td> <td>12件</td> <td>24,484㎡</td> <td>官公庁・学校・病院</td> <td>0件</td> <td>-</td> </tr> <tr> <td>共同住宅</td> <td>1件</td> <td>1,502㎡</td> <td>福祉施設</td> <td>0件</td> <td>-</td> </tr> <tr> <td>店舗</td> <td>4件</td> <td>10,677㎡</td> <td>工場</td> <td>4件</td> <td>15,534㎡</td> </tr> <tr> <td>事務所</td> <td>1件</td> <td>5,441㎡</td> <td>資材置場・倉庫</td> <td>3件</td> <td>7,955㎡</td> </tr> <tr> <td>ホテル・旅館</td> <td>0件</td> <td>-</td> <td>駐車場</td> <td>4件</td> <td>6,663㎡</td> </tr> <tr> <td>遊戯・風俗施設</td> <td>0件</td> <td>-</td> <td>その他</td> <td>8件</td> <td>341,984㎡</td> </tr> </tbody> </table> | 用途区分 | 件数 | 面積 (㎡) | 用途区分 | 件数 | 面積 (㎡) | 一般住宅 | 12件 | 24,484㎡ | 官公庁・学校・病院 | 0件 | - | 共同住宅 | 1件 | 1,502㎡ | 福祉施設 | 0件 | - | 店舗 | 4件 | 10,677㎡ | 工場 | 4件 | 15,534㎡ | 事務所 | 1件 | 5,441㎡ | 資材置場・倉庫 | 3件 | 7,955㎡ | ホテル・旅館 | 0件 | - | 駐車場 | 4件 | 6,663㎡ | 遊戯・風俗施設 | 0件 | - | その他 | 8件 | 341,984㎡ | |
| 用途区分 | 件数 | 面積 (㎡) | 用途区分 | 件数 | 面積 (㎡) | | | | | | | | | | | | | | | | | | | | | | | | | | | | | | | | | | | | | | | | |
| 一般住宅 | 12件 | 24,484㎡ | 官公庁・学校・病院 | 0件 | - | | | | | | | | | | | | | | | | | | | | | | | | | | | | | | | | | | | | | | | | |
| 共同住宅 | 1件 | 1,502㎡ | 福祉施設 | 0件 | - | | | | | | | | | | | | | | | | | | | | | | | | | | | | | | | | | | | | | | | | |
| 店舗 | 4件 | 10,677㎡ | 工場 | 4件 | 15,534㎡ | | | | | | | | | | | | | | | | | | | | | | | | | | | | | | | | | | | | | | | | |
| 事務所 | 1件 | 5,441㎡ | 資材置場・倉庫 | 3件 | 7,955㎡ | | | | | | | | | | | | | | | | | | | | | | | | | | | | | | | | | | | | | | | | |
| ホテル・旅館 | 0件 | - | 駐車場 | 4件 | 6,663㎡ | | | | | | | | | | | | | | | | | | | | | | | | | | | | | | | | | | | | | | | | |
| 遊戯・風俗施設 | 0件 | - | その他 | 8件 | 341,984㎡ | | | | | | | | | | | | | | | | | | | | | | | | | | | | | | | | | | | | | | | | |
| | 土地利用規制等対策事業 | <p>・適正かつ合理的な土地利用の推進に努め、安定した地価水準の維持に向け、監督指導を行った。</p> <p>(1) 事務経費 需用費等</p> <p style="text-align: right;">113 千円 (特定財源 県 30千円)</p> | 113 | | | | | | | | | | | | | | | | | | | | | | | | | | | | | | | | | | | | | | | | | | |
| | まちづくり計画事業一般経費 | <p>・都市計画法に基づき、基礎調査及び都市計画区域マスタープラン素案を策定した。</p> <p>(1) 消耗品費</p> <p style="text-align: right;">141 千円 (特定財源 手数料 1千円)</p> <p>(2) 委託料</p> <p>都市計画基本図等修正 29,335 千円</p> <p>都市計画基礎調査及び都市計画区域マスタープラン策定 9,720 千円</p> <p style="text-align: right;">(特定財源 県 4,623千円 諸収入 66千円)</p> <p>(3) 負担金補助及び交付金</p> <p>一般負担金</p> <p>都市計画協会 133 千円</p> <p>岐阜県都市計画協会 80 千円</p> <p>無電柱化を推進する市町村長の会 3 千円</p> <p>職員研修 6 千円</p> | 39,749 | | | | | | | | | | | | | | | | | | | | | | | | | | | | | | | | | | | | | | | | | | |

| 目 | 事業名 | 主な事業内容と成果 | 事業費 |
|----------|--------------------------------|---|-----------|
| | まちづくり計画事業 | <ul style="list-style-type: none"> 本格的な人口減少、超高齢社会の到来をふまえ、持続可能な都市経営の推進を図るための事業の検討と、高校生のまちづくりへの参画のための基盤整備を行った。 (1) 委託料 <ul style="list-style-type: none"> 関市立地適正化計画誘導施策事業化検討調査業務 3,164 千円 関市都市計画道路整備検討資料作成業務 6,694 千円 (2) 工事請負費 <ul style="list-style-type: none"> 関シティターミナルコンセント盤増設工事 421 千円 | 10,593 |
| | 都市景観形成事業 | <ul style="list-style-type: none"> 都市形成にかかわる重要な対象物である、屋外広告物の適正な規制・誘導を行った。 (1) 事務経費 需用費等 42 千円 (特定財源 県 42千円) (2) 負担金補助及び交付金 一般負担金 中部地方都市美協議会 25 千円 屋外広告物講習会 3 千円 (特定財源 県 3千円) ○ 屋外広告物許可件数 2,568件 | 283 |
| | その他の事業 | <ul style="list-style-type: none"> 都市計画総務費職員給与 一般職 24人 162,672 千円 (特定財源 県 265千円 手数料 3,691千円) 都市計画総務(公用車管理) (年間走行距離 15,910km 燃料費 197 千円) 551 千円 下水道特別会計(繰出金) 1,003,060 千円 | 1,166,283 |
| 2. 都市整備費 | 11. 需用費 217 千円 27. 公課費 7 千円 | 12. 役務費 44 千円 19. 負担金補助及び交付金 43 千円 (執行率 73.6% 不用額 111千円 前年増減率 △57.5%) | 311 |
| | 道路緑化事業一般経費 | (1) 負担金 43 千円 岐阜県街路事業促進協議会 | 43 |
| | 道路緑化事業(公用車管理) | 燃料費、車検整備等 1台 268 千円 | 268 |

| 目 | 事業名 | 主な事業内容 | と | 成 | 果 | 事業費 | |
|----------|---------------------|---|---------|------------|-----------|-----------|---------|
| 3. 街路事業費 | 11. 需用費 | 1,001 千円 | 13. 委託料 | 364,002 千円 | 15. 工事請負費 | 20,618 千円 | 385,621 |
| | | (執行率 95.7% 不用額 17,285千円 前年増減率 159.1%) | | | | | |
| | 西本郷一ツ山線 第2工区整備事業 | <ul style="list-style-type: none"> ・都市計画道路西本郷一ツ山線の整備を図った。 (1) 委託料 <ul style="list-style-type: none"> 西本郷一ツ山線交通量調査業務 999 千円 西本郷一ツ山線開通式会場設営等業務 972 千円 一ツ山踏切移設拡幅工事業務 (H29繰越) 317,239 千円 (2) 工事請負費 <ul style="list-style-type: none"> 西本郷一ツ山線道路整備工事 14,999 千円 <p style="text-align: right;">(特定財源 国 61,185千円 市債 253,900千円)</p> | | | | 334,209 | |
| | 道路緑化事業 (アジサイロード) | <ul style="list-style-type: none"> ・板取地区、洞戸地区のアジサイロードを整備した。 (1) 需用費 <ul style="list-style-type: none"> アジサイロード修繕 199 千円 (2) 委託料 <ul style="list-style-type: none"> アジサイロード維持管理業務(板取) 5,940 千円 アジサイロード維持管理業務(洞戸) 497 千円 アジサイロード管理業務 444 千円 | | | | 7,931 | |
| | 道路緑化事業 (街路樹整備) | <ul style="list-style-type: none"> (1) 需用費 <ul style="list-style-type: none"> 街路樹修繕 1 件 701 千円 (2) 委託料 <ul style="list-style-type: none"> 街路樹整備、防除、剪定業務等 9 件 37,161 千円 (3) 工事請負費 <ul style="list-style-type: none"> 武芸川植栽帯改良工事 5,619 千円 | | | | 43,481 | |

| 目 | 事業名 | 主な事業内容 | と | 成 | 果 | 事業費 | |
|----------|---|---|---------|-------|-----------|---------|--------|
| 4. 公園管理費 | 8. 報償費 20千円 13. 委託料 30,766千円 16. 原材料費 326千円 | 11. 需用費 11,876千円 14. 使用料及び賃借料 2,770千円 19. 負担金補助及び交付金 80千円 | 12. 役務費 | 782千円 | 15. 工事請負費 | 1,901千円 | 48,521 |
| | (執行率 95.8% 不用額 2,148千円 前年増減率 2.8%) | | | | | | |
| | 公園維持管理事業 | ・ 市内都市公園等の清掃や施設・樹木の維持管理を行った。 (1) 消耗品費 <div style="text-align: right;">172千円</div> <div style="text-align: right;">(特定財源 使用料 172千円)</div> (2) 光熱水費 電気料 3,340千円 水道料 1,596千円 <div style="text-align: right;">(特定財源 使用料 316千円 諸収入 95千円)</div> (3) 修繕料 遊具、フェンス等修繕 6,522千円 | | | | 48,248 | |
| | | (4) 委託料 公園清掃 13,065千円 遊具整備 3,283千円 公園維持管理 4,811千円 公園植樹整備 9,607千円 | | | | | |
| | | (5) 工事請負費 維持管理工事 1,901千円 | | | | | |
| | | (6) 原材料費 砂等 326千円 | | | | | |
| | | (7) 負担金補助及び交付金 一般負担金 全国都市公園整備促進協議会 42千円 日本公園緑地協会 38千円 | | | | | |
| | その他の事業 | ・ 公園維持管理事業（公用車管理） 年間走行距離 5,299km 燃料費 65千円 | | | | 273 | |

| 目 | 事業名 | 主な事業内容 | 成果 | 事業費 | |
|------------|--|--|--------------------------|----------------------|---------|
| 5. 公園建設費 | 12. 役務費 | 13 千円 | 15. 工事請負費 13,860 千円 | 19. 負担金補助及び交付金 89 千円 | 13,962 |
| | (執行率 39.5% 翌年度繰越額 21,156千円 不用額 224千円 前年増減率 2.2%) | | | | |
| | 新設公園整備事業 | ・西部地区に公園を新設するため、整備をした。 (1) 工事請負費 13,860 千円 (特定財源 市債 13,100千円) (2) 負担金補助及び交付金 事業負担金 水道加入金 89 千円 | | 13,962 | |
| 6. 土地区画整理費 | 9. 旅費 | 39 千円 | 11. 需用費 1,114 千円 | 14. 使用料及び賃借料 496 千円 | 132,666 |
| | 15. 工事請負費 | 113,940 千円 | 19. 負担金補助及び交付金 16,505 千円 | 22. 補償補填及び賠償金 572 千円 | |
| | (執行率 62.8% 翌年繰越額 65,655千円 不用額 12,999千円 前年増減率 △48.3%) | | | | |
| | 土地区画整理事業 一般経費 | ・土地区画整理事業を推進すると共に、事業補助を実施した。 (1) 負担金補助及び交付金 一般負担金 岐阜県都市整備協会 44 千円 街づくり区画整理協会 28 千円 事業補助金 関市土地区画整理事業推進協議会 300 千円 (特定財源 県 66千円) | | 1,570 | |
| | 笠屋地区土地区画 整理事業 | ・笠屋地区の土地区画整理事業を推進するため、事業補助を実施した。 (1) 負担金補助及び交付金 事業補助金 笠屋土地区画整理事業 3,115 千円 | | 3,115 | |
| | 平賀第一地区 土地区画整理事業 | ・平賀第一地区の土地区画整理を推進するため、調整池工事、道路水路整備工事、事業補助を実施した。 | | 102,955 | |

| 目 | 事業名 | 主な事業内容と成果 | 事業費 |
|---|----------------|---|--------|
| | | <p>(1) 工事請負費 調整池付帯工事 10,260 千円 地区内排水路整備工事 3,313 千円 地区外排水路整備工事 13,818 千円 舗装工事 4,000 千円 調整池工事 (H29繰越) 26,193 千円 道路整備工事 (H29繰越) 32,949 千円 (特定財源 国 19,800千円 市債 67,100千円)</p> <p>(2) 負担金補助及び交付金 事業補助金 平賀第一土地区画整理事業補助金 11,850 千円</p> <p>(3) 補償補填及び賠償金 電気通信設備移転補償費 572 千円 (特定財源 市債 500千円)</p> | |
| | 平賀第二地区土地区画整理事業 | <p>・平賀第二地区の土地区画整理を推進するため、調整池工事、道路整備工事、事業補助を実施した。</p> <p>(1) 工事請負費 道路整備工事 5,007 千円 調整池整備工事 18,400 千円 (特定財源 市債 22,200千円)</p> <p>(2) 負担金補助及び交付金 事業補助金 平賀第二土地区画整理事業補助金 1,168 千円</p> | 24,575 |
| | その他の事業 | <p>・土地区画整理事業 (公用車管理)</p> <p>年間走行距離 898 km 燃料費 127 千円</p> | 451 |

[項] 5. 住 宅 費

120,341 千円

(単位：千円)

| 目 | 事業名 | 主 な 事 業 内 容 と 成 果 | 事業費 |
|----------|--|--|---------|
| 1. 住宅管理費 | 1～4. 人件費 9. 旅費 13. 委託料 16. 原材料費 (執行率 84.7% | 17,010 千円 7. 賃金 2,196 千円 8. 報償費 20 千円 40 千円 11. 需用費 16,317 千円 12. 役務費 1,976 千円 13,430 千円 14. 使用料及び賃借料 1,088 千円 15. 工事請負費 66,682 千円 977 千円 19. 負担金補助及び交付金 455 千円 22. 補償補填及び賠償金 150 千円 翌年度繰越額 5,000千円 不用額 16,783千円 前年増減率 35.4%) | 120,341 |
| | 市営住宅管理運営事業 | ・市営住宅の草刈、設備の修繕、貯水槽清掃等の維持管理を計画的に行い、住宅内の営繕、衛生管理に努めた。また、住宅の空家募集や入退去の手続き、滞納整理等の事務を行った。 (1) 共済費 嘱託職員社会保険料 307 千円 (2) 賃金 嘱託職員 (営繕担当) 2,196 千円 (3) 旅費 40 千円 (4) 需用費 市営住宅地内駐車場ライン引き修繕 2,163 千円 藤谷住宅防草シート修繕 2,821 千円 松ヶ洞住宅フェンス修繕 583 千円 その他住宅修繕 210 件 10,278 千円 (5) 役務費 郵送料 280 千円 簡易水道検査手数料 7 件 113 千円 口座振替手数料 5,423 件 59 千円 修繕廃棄物等処理手数料 178 千円 建物総合損害共済分担金 (42住宅) 1,121 千円 市営住宅賠償責任保険料 (40住宅) 147 千円 | 35,947 |

| 目 | 事業名 | 主な事業内容と成果 | 事業費 | | | | | | |
|------|--------------|---|--------|-----|---|-----|----|-----|--|
| | | <p>(6)委託料 植木剪定・草刈り 2,912 千円 電算処理 231 千円 遊具点検 194 千円 保守点検及び清掃 1,819 千円 火災報知器等取替 7,275 千円 害虫駆除 27 千円</p> <p>(7)使用料及び賃借料 岩下住宅テレビ共同受信ケーブル電柱共架料 11 千円 市営住宅施設用地借上料 985 千円</p> <p>(8)原材料費 977 千円</p> <p>(9)負担金補助及び交付金 一般負担金 日本住宅協会 18 千円 公営住宅管理研修 19 千円 事業負担金 岩下住宅量水器取替等負担金 418 千円</p> <p>(10)補償補填及び賠償金 家屋移転補償料 70 千円 損害賠償金 80 千円</p> <p>○管理戸数 (平成31年3月31日現在)</p> <table border="1" data-bbox="831 1050 1382 1115"> <thead> <tr> <th>公営住宅</th> <th>特公賃</th> <th>計</th> </tr> </thead> <tbody> <tr> <td>693</td> <td>26</td> <td>719</td> </tr> </tbody> </table> <p>(特定財源 使用料 35,335千円 諸収入 612千円)</p> | 公営住宅 | 特公賃 | 計 | 693 | 26 | 719 | |
| 公営住宅 | 特公賃 | 計 | | | | | | | |
| 693 | 26 | 719 | | | | | | | |
| | 市営住宅 改修事業 | <p>・住宅のリノベーション及び改修工事により、住宅の適正な維持管理に努めた。</p> <p>(1)報償費 市営住宅リノベーション事業に伴うデザイン提案報償品 20 千円</p> <p>(2)委託料 市営住宅リノベーション工事实施設設計業務 972 千円</p> | 67,674 | | | | | | |

| 目 | 事業名 | 主な事業内容と成果 | 事業費 |
|---|--------|---|--------|
| | | <p>(3)工事請負費</p> <p>岩下住宅1・2号棟共用部照明設備改修工事 3,511 千円</p> <p>岩下住宅3・4・5号棟外壁改修工事 28,079 千円</p> <p>岩下住宅1号棟浴室改修工事 6,782 千円</p> <p>桐谷住宅解体工事 4,952 千円</p> <p>H30藤谷住宅内装改修工事 1,836 千円</p> <p>北天神住宅2号棟リノベーション工事 16,834 千円</p> <p>コンクリートブロック塀撤去工事 2,658 千円</p> <p>藤谷住宅フェンス改修工事 2,030 千円</p> <p>(特定財源 国 13,221千円 市債 4,600千円 使用料 49,853千円)</p> | |
| | その他の事業 | <p>・住宅管理費職員給与 一般職 2人 16,703 千円</p> <p>(特定財源 使用料 16,703千円)</p> <p>・市営住宅管理運営事業(公用車管理) 17 千円</p> <p>(年間走行距離 7,347km 燃料費 4 千円)</p> <p>(特定財源 使用料 17千円)</p> | 16,720 |

[款] 8. 消 防 費 1,585,932 千円

[項] 1. 消 防 費 1,585,932 千円

(単位：千円)

| 目 | 事業名 | 主 な 事 業 内 容 と 成 果 | 事業費 | | | | | | | | | | | | | | | | | |
|----------------|--|---|---|------------------------|---------|-----|---------|---------|-----|--------|--------|--------|----|-------|-----|--------|-------|--------|---|-----|
| 1. 常備消防費 | 19. 負担金補助及び交付金 | 1,261,880 千円 (執行率 100.0% 前年増減率 0.0%) | 1,261,880 | | | | | | | | | | | | | | | | | |
| | 常 備 消 防 事 業 | <p>・中濃消防組合に対し、分担金、交付税管理市分等の負担を行った。</p> <p>(1) 負担金の状況 消防費基準財政需要額割 1,254,748 千円 普通地方交付税管理市分 7,132 千円 (特定財源 県 1,837千円)</p> <table border="1"> <thead> <tr> <th></th> <th>面積 (k m²)</th> <th>世 帯 数</th> <th>人 口</th> <th>火 災 件 数</th> <th>救 急 件 数</th> </tr> </thead> <tbody> <tr> <td>関 市</td> <td>472.33</td> <td>29,893</td> <td>88,506</td> <td>47</td> <td>3,859</td> </tr> <tr> <td>美濃市</td> <td>117.01</td> <td>8,160</td> <td>20,641</td> <td>7</td> <td>933</td> </tr> </tbody> </table> | | 面積 (k m ²) | 世 帯 数 | 人 口 | 火 災 件 数 | 救 急 件 数 | 関 市 | 472.33 | 29,893 | 88,506 | 47 | 3,859 | 美濃市 | 117.01 | 8,160 | 20,641 | 7 | 933 |
| | 面積 (k m ²) | 世 帯 数 | 人 口 | 火 災 件 数 | 救 急 件 数 | | | | | | | | | | | | | | | |
| 関 市 | 472.33 | 29,893 | 88,506 | 47 | 3,859 | | | | | | | | | | | | | | | |
| 美濃市 | 117.01 | 8,160 | 20,641 | 7 | 933 | | | | | | | | | | | | | | | |
| 2. 非 常 備 消 防 費 | 1~4. 人件費 23,396 千円 9. 旅費 7,453 千円 13. 委託料 1,716 千円 19. 負担金補助及び交付金 45,914 千円 | 5. 災害補償費 1,811 千円 11. 需用費 7,523 千円 14. 使用料及び賃借料 13 千円 | 8. 報償費 29,635 千円 12. 役務費 17 千円 18. 備品購入費 1,059 千円 | 118,537 | | | | | | | | | | | | | | | | |
| | 消防団活動支援事業 | <p>・各種災害への円滑な対応を促進するための補助金を交付し、消防団活動の活性化及び円滑な活動を支援、推進した。</p> <p>(1) 団員報酬 949人 23,337 千円 (2) 消防団員退職報償金 106人 28,754 千円 (特定財源 諸収入 24,363千円)</p> <p>(3) 消防団員災害補償費 15件 1,811 千円 (特定財源 諸収入 1,811千円)</p> <p>(4) 年末夜警激励金 21分団 210 千円 (5) 消防団員出動手当 延べ4,650人 6,975 千円 (6) 消防団員活動服等貸与品他消耗品 7,287 千円 (特定財源 寄付金 7,287千円)</p> <p>(7) 委託料 消防音楽隊運営委託 1,600 千円 津保川河川敷草刈業務 (消防出初式会場整備) 116 千円</p> | 118,537 | | | | | | | | | | | | | | | | | |

| 目 | 事業名 | 主な事業内容と成果 | 事業費 | | | | | | | | | | | | | | | | | | | | | | | |
|----------|---|---|---|--------|-----|--------|-----|------|-----|----|----|-----|----|-----|-----|------|-----|----|-----|----|------|----|------|---|--------|--|
| | | <p>(8) 備品購入費 1,059 千円 (特定財源 寄付金 708千円)</p> <p>(9) 負担金、補助金の状況 消防団員等公務災害補償等共済基金 (退職報償) 24,000 千円 " (公務災害) 2,687 千円 消防学校入校 延べ43人 75 千円 県少年消防クラブ運営指導協議会 11 千円 消防友の会 280 千円 関市消防団運営 18,408 千円 関市幼年消防クラブ連絡協議会 253 千円 関市女性防火クラブ 200 千円 (特定財源 寄付金 19,141千円)</p> <p>市消防団の団員数等 (H30年4月現在)</p> <table border="1" data-bbox="869 691 1144 826"> <tr> <td>条例定数</td> <td>1,250人</td> </tr> <tr> <td>実員数</td> <td>1,168人</td> </tr> <tr> <td>分団数</td> <td>21分団</td> </tr> </table> <table border="1" data-bbox="1323 691 1644 959"> <tr> <td rowspan="8">階級別</td> <td>団長</td> <td>1人</td> </tr> <tr> <td>副団長</td> <td>5人</td> </tr> <tr> <td>分団長</td> <td>42人</td> </tr> <tr> <td>副分団長</td> <td>70人</td> </tr> <tr> <td>部長</td> <td>86人</td> </tr> <tr> <td>班長</td> <td>134人</td> </tr> <tr> <td>団員</td> <td>830人</td> </tr> <tr> <td>計</td> <td>1,168人</td> </tr> </table> | 条例定数 | 1,250人 | 実員数 | 1,168人 | 分団数 | 21分団 | 階級別 | 団長 | 1人 | 副団長 | 5人 | 分団長 | 42人 | 副分団長 | 70人 | 部長 | 86人 | 班長 | 134人 | 団員 | 830人 | 計 | 1,168人 | |
| 条例定数 | 1,250人 | | | | | | | | | | | | | | | | | | | | | | | | | |
| 実員数 | 1,168人 | | | | | | | | | | | | | | | | | | | | | | | | | |
| 分団数 | 21分団 | | | | | | | | | | | | | | | | | | | | | | | | | |
| 階級別 | 団長 | 1人 | | | | | | | | | | | | | | | | | | | | | | | | |
| | 副団長 | 5人 | | | | | | | | | | | | | | | | | | | | | | | | |
| | 分団長 | 42人 | | | | | | | | | | | | | | | | | | | | | | | | |
| | 副分団長 | 70人 | | | | | | | | | | | | | | | | | | | | | | | | |
| | 部長 | 86人 | | | | | | | | | | | | | | | | | | | | | | | | |
| | 班長 | 134人 | | | | | | | | | | | | | | | | | | | | | | | | |
| | 団員 | 830人 | | | | | | | | | | | | | | | | | | | | | | | | |
| | 計 | 1,168人 | | | | | | | | | | | | | | | | | | | | | | | | |
| 3. 消防施設費 | 9. 旅費 104 千円 13. 委託料 244 千円 18. 備品購入費 10,023 千円 | 11. 需用費 17,001 千円 14. 使用料及び賃借料 25 千円 19. 負担金補助及び交付金 9,608千円 (執行率 62.9% 不用額 26,795千円) | 12. 役務費 2,359 千円 15. 工事請負費 4,984 千円 27. 公課費 1,004 千円 前年増減率 △64.3%) | | | | | | | | | | | | | | | | | | | | | | | |
| | 消防施設整備事業 | ・消防団再編計画を基に、消防団車庫・詰所の解体工事を実施した。また、消火栓等消防水利の整備、修繕を行った。 (1) 委託料 消防団車庫立木伐採業務 (上之保) 35 千円 消防団車庫外壁アスベスト調査業務 210 千円 (特定財源 寄付金 244千円) | 15,002 | | | | | | | | | | | | | | | | | | | | | | | |

| 目 | 事業名 | 主な事業内容と成果 | 事業費 | | | | | | | | |
|--------|-----------|---|--------|--------|----|-----|------|-----------|-----------|-----|--------|
| | | <p>(2) 工事請負費 洞戸下菅谷地内防火水槽取壊し工事 N=1基 1,248千円 洞戸下菅谷消防団車庫等解体工事 N=2棟 2,985千円 上之保阿木地内ポンプ小屋撤去工事 N=1棟 211千円 関市消防操法大会会場防草シート敷設工事 N=1箇所 540千円 (特定財源 市債 2,800千円 寄付金 2,184千円)</p> <p>(3) 負担金の状況 消火栓設置等工事負担金 6,938千円 消火栓取替修繕負担金 2,670千円 (特定財源 寄付金 9,608千円)</p> | | | | | | | | | |
| | 消防施設管理事業 | <p>・消防施設の適正な維持管理に努めた。</p> <p>(1) 消防用ホース等 900千円 (2) 消防車庫等維持管理費（電気、上下水道） 3,711千円 (特定財源 諸収入 25千円)</p> <p>(3) 修繕料 消防団車庫修繕 2,264千円 (特定財源 諸収入 762千円)</p> <p>(4) 建物総合損害共済（消防団車庫） N=105棟 187千円</p> | 10,451 | | | | | | | | |
| | 消防車両管理事業 | <p>・小型動力ポンプ軽積載車1台、小型動力ポンプ1台を更新した。</p> <p>(1) 燃料費 1,635千円</p> <table border="1" data-bbox="819 1082 1554 1158"> <thead> <tr> <th>消防車両台数</th> <th>無鉛ガソリン</th> <th>軽油</th> <th>混合油</th> </tr> </thead> <tbody> <tr> <td>104台</td> <td>4,699.880</td> <td>8,250.840</td> <td>300</td> </tr> </tbody> </table> <p>(2) 車検整備等 37台 3,530千円 車検整備 969千円 車両・積載ポンプ修繕等 (特定財源 寄付金 2,847千円)</p> <p>手数料（車検、リサイクル） 399千円 保険料 1,714千円 重量税 1,003千円</p> | 消防車両台数 | 無鉛ガソリン | 軽油 | 混合油 | 104台 | 4,699.880 | 8,250.840 | 300 | 19,899 |
| 消防車両台数 | 無鉛ガソリン | 軽油 | 混合油 | | | | | | | | |
| 104台 | 4,699.880 | 8,250.840 | 300 | | | | | | | | |

| 目 | 事業名 | 主な事業内容 | 成果 | 事業費 | |
|----------|--|---|---|--|---------|
| | | (3) 備品購入費 消防車両・小型動力ポンプ更新他 小型動力ポンプ軽積載車 1台 小型動力ポンプ 1台 LED投光器 21組 | 9,861 千円 (特定財源 市債 5,500千円) 5,940 千円 1,415 千円 2,506 千円 | | |
| 4. 防災対策費 | 1~4. 人件費 9. 旅費 13. 委託料 18. 備品購入費 27. 公課費 | 223 千円 13 千円 37,761 千円 18,899 千円 101 千円 | 7. 賃金 1,388 千円 11. 需用費 49,149 千円 14. 使用料及び賃借料 4,679 千円 19. 負担金補助及び交付金 8,967 千円 | 8. 報償費 456 千円 12. 役務費 8,551 千円 15. 工事請負費 29,429 千円 22. 補償補填及び賠償金 547 千円 | 160,163 |
| | | (執行率 80.7% 不用額 38,245千円 前年増減率 △14.0%) | | | |
| | 防災対策事業 一般経費 | <p>・ハザードマップ作成や災害対策情報利用など、防災に関する総合的な業務を行った。</p> <p>(1) 自衛官募集事務 郵送料 114 千円 (特定財源 国 114千円)</p> <p>(2) 県震度情報回線使用料 224 千円 (3) 衛星電話通話料 (7回線) 555 千円 (4) 災害用毛布クリーニング手数料 1,312 千円 (特定財源 県 136千円)</p> <p>(5) 委託料 防災がたブック・洪水ハザードマップ作成業務委託 13,057 千円 土砂災害等ハザードマップ作成業務委託 1,577 千円 (特定財源 寄付金 7,884千円)</p> <p>(6) 情報借上料・利用料 防災気象情報 2,311 千円 防災情報メール 1,944 千円</p> <p>(7) 負担金、補助金の状況 岐阜県防災ヘリコプター連絡協議会 2,258 千円 岐阜県水防協会 30 千円 防衛協会関支部 10 千円 平成30年7月豪雨被災者等入浴助成 2,727 千円</p> | | 42,997 | |

| 目 | 事業名 | 主な事業内容と成果 | 事業費 |
|---|----------|---|--------|
| | 自主防災事業 | <ul style="list-style-type: none"> ・自主防災会への防災訓練助成、資機材整備事業助成等を行い、地域防災力の強化を図った。 (1) 防災指導員活動謝礼 (40人) 400 千円 (2) 防災指導員活動服等 917 千円 (3) 耐震貯水槽消火救助隊ポンプ収納庫等光熱水費 236 千円 (4) 負担金、補助金の状況 <li style="padding-left: 20px;">自主防災会防災訓練助成 482 千円 <li style="padding-left: 20px;">関市自治防犯防災会 60 千円 <li style="padding-left: 20px;">関市防災指導員連絡協議会 94 千円 <li style="padding-left: 20px;">関市耐震貯水槽連絡協議会 762 千円 <li style="padding-left: 20px;">防災士育成事業助成 33 千円 <li style="padding-left: 20px;">自主防災会資機材整備事業助成 1,933 千円 | 5,147 |
| | 防災施設整備事業 | <ul style="list-style-type: none"> ・防災備蓄倉庫の整備と資機材及び備蓄食料等の補充、更新を行った。 (1) 防災備蓄等消耗品等の購入 <li style="padding-left: 20px;">備蓄食料 8,046 千円 <li style="padding-left: 20px;">備蓄倉庫用消耗品 9,290 千円 <li style="padding-left: 20px;">非常用飲料水袋、土嚢袋等 8,164 千円 <li style="padding-left: 40px;">(特定財源 県 1,717千円 寄付金 23,285千円) (2) 工事請負費 <li style="padding-left: 20px;">防災備蓄倉庫設置工事 N=5棟 10,940 千円 <li style="padding-left: 40px;">(特定財源 市債 10,300千円) <li style="padding-left: 20px;">J-ALERT受信機等取替工事 6,480 千円 <li style="padding-left: 40px;">(特定財源 市債 1,700千円 寄付金 6,279千円) <li style="padding-left: 20px;">岐阜県震度情報ネットワークシステム移設工事 1,499 千円 (3) 備品購入費 <li style="padding-left: 20px;">防災備蓄倉庫備品 16,644 千円 <li style="padding-left: 20px;">災害対策本部用備品 916 千円 <li style="padding-left: 40px;">(特定財源 寄付金 17,560千円) | 63,910 |
| | 防災訓練事業 | <ul style="list-style-type: none"> ・市内全域で市民と行政が一体となり、有事に即応できるよう防災訓練を実施した。 平成30年10月28日実施 関市総合防災訓練 参加人員 計11,652人 (1) 防火防災訓練災害補償等共済 89,176人 89 千円 | 159 |

| 目 | 事業名 | 主な事業内容と成果 | 事業費 |
|---|-------------------|--|--------|
| | 防災無線整備事業 | <p>・災害時に防災行政無線の設備が正常に作動するよう保守点検を行った。</p> <p>(1) 防災行政無線等回線電気料 2,132 千円</p> <p>(2) 防災行政無線の修繕 アナログ戸別受信機修繕 28台 323 千円 屋外拡声子局修繕等 4,257 千円</p> <p>(3) 防災行政無線等回線使用料 5,737 千円</p> <p>(4) 委託料 防災行政無線設備保守点検業務 23,074 千円</p> <p>(5) 工事請負費 防災行政無線同報系設備設置工事 7,236 千円 (特定財源 市債 6,800千円)</p> <p>(6) 負担金の状況 防災行政無線260MHz移動系半固定無線機設置工事 3,273 千円</p> <p>電波利用料 基地 7局、固定 154局、移動 371局 578 千円</p> | 47,178 |
| | 防災対策事業 (公用車管理) | <p>・防災バス他2台の防災車両の維持管理を行った。</p> <p>(1) 燃料代 265 千円</p> <p>(2) 車検整備等 262 千円</p> | 772 |

[款] 9. 教 育 費 5,400,842 千円

[項] 1. 教育総務費 355,821 千円

(単位：千円)

| 目 | 事業名 | 主 な 事 業 内 容 と 成 果 | 事業費 | |
|-----------|--|--|---|---------|
| 1. 教育委員会費 | 1～4. 人件費 1,776 千円 10. 交際費 76 千円 19. 負担金補助及び交付金 459 千円 | 8. 報償費 78 千円 12. 役務費 23 千円 | 9. 旅費 888 千円 14. 使用料及び賃借料 48 千円 | 3,348 |
| | (執行率 87.1% 不用額 497千円 前年増減率 30.5%) | | | |
| | 教育委員会事業 | ・教育委員会会議を開催。評価委員による教育委員会事務事業点検評価の実施。 (1) 教育委員会委員報酬 4 人 1,776 千円 (2) 教育委員会報償費、交際費等 225 千円 (3) 旅費 ラオス学舎寄贈式出席等 3人 888 千円 (4) 負担金の状況 岐阜県市町村教育委員会連合会 169 千円 美濃地区教育推進協議会 283 千円 全国都市教育長協議会 7 千円 | 3,348 | |
| 2. 事務局費 | 1～4. 人件費 225,298 千円 11. 需用費 2,795 千円 14. 使用料及び賃借料 43 千円 19. 負担金補助及び交付金 59 千円 27. 公課費 15 千円 | 8. 報償費 2,639 千円 12. 役務費 268 千円 15. 工事請負費 1,139 千円 21. 貸付金 28,560 千円 | 9. 旅費 4 千円 13. 委託料 1,674 千円 18. 備品購入費 38 千円 22. 補償補填及び賠償金 1,589 千円 | 264,121 |
| | (執行率 96.2% 不用額 10,486千円 前年増減率 3.1%) | | | |
| | 教育委員会事務局一般経費 | ・教育功労者の表彰、新入学児童生徒祝品贈呈事業及び教育委員会事務局に係る事務経費。 (1) 新入学児童、生徒祝品贈呈 小学校 かきかたえんぴつ 737個、通学用黄色帽子 778個 678 千円 中学校 自転車用ヘルメット 805個 1,339 千円 | 4,946 | |

| 目 | 事業名 | 主な事業内容と成果 | 事業費 | | | | | | | | | | | | | | | | | | | | | | | | | | | | | | | | | | | | | | | | | | | | | | | | | |
|----------|---------------|---|----------|------|------|----|--|--|--|--|-----|----|-----|--|--|--|---------|-----|------|----|--|--|--|--|-----|-----|----|--|--|--|---------|-----|-----|-----|--|--|--|---------|-----|-----|----|------|----|--|--|-----|-----|----|--|--|--|-------|
| | | <p>(2) 教育委員会表彰 教育功労者 4人 44千円 小中学校児童生徒表彰 51人 21千円</p> <p>(3) 負担金の状況 岐阜県公立学校施設整備期成会 10千円 岐阜県社会保険協会 8千円 エネルギー管理講習 受講料 17千円</p> <p>(4) 補償補填及び賠償金 ・台風被害による損害賠償 車の損傷 2件 1,128千円 カーポート及び住宅壁損傷 1件 461千円</p> <p style="text-align: right;">(特定財源 県 10千円)</p> | | | | | | | | | | | | | | | | | | | | | | | | | | | | | | | | | | | | | | | | | | | | | | | | | | |
| | 教職員住宅 管理事業 | <p>・市内4ヶ所の教職員住宅の維持管理。</p> <p>(1) 教職員住宅維持管理経費 3,174千円</p> <table border="0" style="width: 100%;"> <tr> <td style="width: 30%;">南ヶ丘教職員住宅</td> <td style="width: 10%;">世帯用</td> <td style="width: 10%;">3LDK</td> <td style="width: 10%;">3戸</td> <td style="width: 10%;"></td> <td style="width: 10%;"></td> <td style="width: 10%;"></td> </tr> <tr> <td></td> <td>单身用</td> <td>2K</td> <td>24戸</td> <td></td> <td></td> <td></td> </tr> <tr> <td>洞戸教職員住宅</td> <td>世帯用</td> <td>3LDK</td> <td>2戸</td> <td></td> <td></td> <td></td> </tr> <tr> <td></td> <td>单身用</td> <td>2DK</td> <td>6戸</td> <td></td> <td></td> <td></td> </tr> <tr> <td>板取教職員住宅</td> <td>单身用</td> <td>1DK</td> <td>21戸</td> <td></td> <td></td> <td></td> </tr> <tr> <td>武儀教職員住宅</td> <td>世帯用</td> <td>3DK</td> <td>2戸</td> <td>2LDK</td> <td>2戸</td> <td></td> </tr> <tr> <td></td> <td>单身用</td> <td>1DK</td> <td>3戸</td> <td></td> <td></td> <td></td> </tr> </table> <p>(2) 負担金の状況 教職員住宅テレビアンテナ維持費 24千円</p> <p style="text-align: right;">(特定財源 財産収入 2,991千円 諸収入 18千円)</p> | 南ヶ丘教職員住宅 | 世帯用 | 3LDK | 3戸 | | | | | 单身用 | 2K | 24戸 | | | | 洞戸教職員住宅 | 世帯用 | 3LDK | 2戸 | | | | | 单身用 | 2DK | 6戸 | | | | 板取教職員住宅 | 单身用 | 1DK | 21戸 | | | | 武儀教職員住宅 | 世帯用 | 3DK | 2戸 | 2LDK | 2戸 | | | 单身用 | 1DK | 3戸 | | | | 3,198 |
| 南ヶ丘教職員住宅 | 世帯用 | 3LDK | 3戸 | | | | | | | | | | | | | | | | | | | | | | | | | | | | | | | | | | | | | | | | | | | | | | | | | |
| | 单身用 | 2K | 24戸 | | | | | | | | | | | | | | | | | | | | | | | | | | | | | | | | | | | | | | | | | | | | | | | | | |
| 洞戸教職員住宅 | 世帯用 | 3LDK | 2戸 | | | | | | | | | | | | | | | | | | | | | | | | | | | | | | | | | | | | | | | | | | | | | | | | | |
| | 单身用 | 2DK | 6戸 | | | | | | | | | | | | | | | | | | | | | | | | | | | | | | | | | | | | | | | | | | | | | | | | | |
| 板取教職員住宅 | 单身用 | 1DK | 21戸 | | | | | | | | | | | | | | | | | | | | | | | | | | | | | | | | | | | | | | | | | | | | | | | | | |
| 武儀教職員住宅 | 世帯用 | 3DK | 2戸 | 2LDK | 2戸 | | | | | | | | | | | | | | | | | | | | | | | | | | | | | | | | | | | | | | | | | | | | | | | |
| | 单身用 | 1DK | 3戸 | | | | | | | | | | | | | | | | | | | | | | | | | | | | | | | | | | | | | | | | | | | | | | | | | |

| 目 | 事業名 | 主な事業内容と成果 | 事業費 |
|----------|------------------------------|---|---------|
| | 奨学資金貸付事業 | <ul style="list-style-type: none"> ・関市奨学資金貸与条例により学資に乏しい者に学資を貸与し、奨学生として大学等に進学する援助を行った。 <p style="text-align: right;">奨学生 大学生 78人 貸付金 月額30,000円×12ヵ月×78人 28,080千円</p> <p style="text-align: right;">高校生 4人 貸付金 月額10,000円×12ヵ月×4人 480千円 (特定財源 諸収入 25,127千円)</p> | 28,573 |
| | その他の事業 | <ul style="list-style-type: none"> ・職員人件費 26人 225,285千円 ・旧中濃校舎管理経費 <ul style="list-style-type: none"> (1) 旧中濃校舎維持管理経費 497千円 (2) 工事請負費 1,139千円 消火充水槽設置工事 (特定財源 諸収入 9千円) ・公用車管理経費 483千円 地域事務所 武芸川 1台 武儀 1台 上之保 1台 (特定財源 諸収入 16千円) | 227,404 |
| 3. 学校教育費 | 1~4. 人件費 9. 旅費 13. 委託料 | <p>25,949千円 7. 賃金 6,383千円 8. 報償費 21,325千円</p> <p>43千円 11. 需用費 209千円 12. 役務費 183千円</p> <p>724千円 18. 備品購入費 141千円 19. 負担金補助及び交付金 711千円</p> <p>(執行率 85.7% 不用額 9,287千円 前年増減率 △65.9%)</p> | 55,668 |
| | ふれあい教室事業 | <ul style="list-style-type: none"> ・不登校及びその傾向にある児童生徒に個別または集団での指導を行い、個々の自立を促しながら学校生活への復帰を支援する活動を行った。 <p style="text-align: right;">通級者 小学生 14人 中学生 13人 相談件数 54件</p> <p style="text-align: right;">賃金 室長 1人 指導員 1人 4,063千円 報償費 ふれあいアシスタント・講師謝礼等 440千円 需用費 86千円 役務費 11千円</p> | 5,310 |

| 目 | 事業名 | 主な事業内容と成果 | 事業費 |
|---|---------------------|--|--------|
| | A E T 雇 用 事 業 | <ul style="list-style-type: none"> 市内小中学校において英語指導助手による授業を行い、英語教育の充実と国際交流の進展を図った。 <p style="text-align: center;">A E T 報酬 6人 21,600 千円</p> | 24,924 |
| | 外国人児童生徒等教育相談員派遣事業 | <ul style="list-style-type: none"> 教育相談員を日本語指導の必要な外国人児童生徒等の在籍する学校に派遣した。小学校及び中学校における外国人児童生徒等の教育の充実に努めた。 <p style="text-align: center;">外国人児童生徒等教育相談員謝礼 6,532 千円</p> | 6,628 |
| | 学 校 安 全 づ く り 事 業 | <ul style="list-style-type: none"> 学校安全支援者を全小中学校に配置し、登下校の見守りを行った。 <p style="text-align: center;">学校安全支援者謝礼 13,285 千円</p> | 13,529 |
| | 学 校 運 営 サ ポ ー ト 事 業 | <ul style="list-style-type: none"> 弁護士を派遣し、学校が抱える様々な問題の早期解決を図った。 <p style="text-align: center;">委託料 スクールロイヤー 724 千円</p> | 724 |
| | そ の 他 の 事 業 | <ul style="list-style-type: none"> 学校教育一般経費 <ul style="list-style-type: none"> 負担金 美濃地区小中高生徒指導連絡協議会 69 千円 教科用図書美濃地区採択協議会 91 千円 P T A 連 合 会 補 助 補 助 金 P T A 連 合 会 550 千円 家庭教育推進事業 3,645 千円 (特定財源 県 310千円) | 4,553 |

| 目 | 事業名 | 主な事業内容と成果 | 事業費 |
|-------------|--|---|--------|
| 4. まなびセンター費 | 1～4. 人件費 9. 旅費 13. 委託料 19. 負担金補助及び交付金 | 719 千円 460 千円 3,013 千円 5,722 千円 7. 賃金 4,407 千円 11. 需用費 2,763 千円 14. 使用料及び賃借料 2,379 千円 8. 報償費 386 千円 12. 役務費 262 千円 18. 備品購入費 12,573 千円 (執行率 90.7% 不用額 3,335千円 前年増減率 89.1%) | 32,684 |
| | まなびセンター運営事業 | ・まなびセンターとしての機能の充実に努めた。 賃金 (まなびセンターアドバイザー) 2人 4,210 千円 (特定財源 使用料 36千円) | 5,152 |
| | まなびセンター天文教育事業 | ・プラネタリウムや天文台の活用による、天文教育・天文知識普及を図った。 賃金 (プラネタリウム投影補助) 8人 196千円 (1) プラネタリウム (コスモホール) 投影 定期投影 1,287人 (内訳 大人673人、中学生以下614人) (2) 市民天体観望会 9回開催 322人 天文台保守管理委託 389 千円 プラネタリウム出張投影委託 2,624 千円 (特定財源 使用料 199千円) | 3,349 |
| | まなびセンター情報教育事業 | ・教職員向けの情報機器活用講座、パソコン研修室の運営、パソコン同好会の支援、ソフトウェアの充実を行った。 需用費 437 千円 (特定財源 使用料 194千円) | 13,157 |
| | 教育研究事業 | ・関市教職員資質向上研修、共生学校づくり推進委員会、関市教育実践記録表彰、子ども美術展、関市科学作品展助成などの学習支援と教職員、中学生を対象とした研修を行った。また、関市内の学校の教育の充実を進めた。 | 5,183 |

| 目 | 事業名 | 主な事業内容と成果 | 事業費 |
|---|-------------|---|-------|
| | | (1) 関市教職員資質向上研修 17講座開催 参加者626人 (2) 関市教育実践記録 応募点数46点 (3) 子ども美術展 出品点数2,317点 来場者数852人 (4) 関市児童生徒科学作品展 応募点数142点 来場者数約1,025人 報償費 85 千円 印刷製本費 「伸びゆくまち関市」 1,599 千円 負担金 東海北陸教育研究所連盟 5 千円 補助金 関市科学作品展事業 200 千円 (特定財源 基金利子 20千円) ・カリキュラム・マネジメント充実事業 478 千円 (特定財源 県 478千円) | |
| | 中学生リーダー養成事業 | ・中学生リーダー養成研修会を行い、市にゆかりのある講師の体験談を通して、自己肯定感やリーダーとしての自覚を高め、社会に貢献しようとする意欲と実践力を育んだ。 中学生リーダー養成研修会 326 千円 | 326 |
| | 関市版「寺子屋」事業 | ・寺子屋事業の補助を図ることで、教科の枠を超えた学習の場を提供した。 補助金 寺子屋事業 5,517 千円 | 5,517 |

[項] 2. 小学校費

815,570 千円

(単位：千円)

| 目 | 事業名 | 主な事業内容と成果 | 事業費 | |
|---|---|---|---|---------|
| 1. 学校管理費 | 1～4. 人件費 39,021 千円 9. 旅費 507 千円 13. 委託料 27,753 千円 16. 原材料費 268 千円 23. 償還金利子及び割引料 3,141 千円 | 7. 賃金 94,962 千円 11. 需用費 114,369 千円 14. 使用料及び賃借料 40,708 千円 18. 備品購入費 6,909 千円 27. 公課費 173 千円 | 8. 報償費 8,366 千円 12. 役務費 9,244 千円 15. 工事請負費 39,321 千円 19. 負担金補助及び交付金 512 千円 | 385,254 |
| (執行率 92.7% 翌年度繰越額 2,100千円 不用額 28,249千円 前年増減率 △3.4%) | | | | |

| 目 | 事業名 | 主な事業内容と成果 | 事業費 | | | | | | | | | | | | | | | | | | | | | | | | | | | | | | | | | | | | | | | | | | | | | | | | | | | | | | | | | | | | | | | | | | | | | | | | | | | | | | | | | | | | | | | | | | | | | | | | | | | | | | | | | | | | | | | | | | | | | | | | | | | | | | | | | | | | | | | | | | | | | | | | | | | | | | | | | | | | | | | | | | |
|--------|------------|--|--------|-----------|-----------|---------|-----------|-----|-----|---|-----|-----|-----|-----|-----|-----|-----|--------|--------|---|----|----|----|----|----|------|-----|----|----|----|----|----|----|-------|-------|------|--|--|--|--|--|--|--|------|-----|-------|------|--|-----|---|----|----|----|-----------|--------|--------|-----------|-----------|---------|-----------|-----|-----------|---------|--------|-----------|-----------|---------|-----------|-----|-----------|---------|--------|-----------|-----------|---------|-----------|----|-----------|---------|--------|-----------|-----------|---------|-----------|----|-----------|---------|--------|-----------|---------|---------|-----------|-----|---------|---------|-------|-----------|-----------|---------|-----------|----|---------|---------|--------|-----------|---------|---------|-----------|----|-----------|---------|--------|-----------|-----------|---------|-----------|-----|-----------|---------|--------|-----------|-----------|---------|-----------|----|---------|--------|-------|-----------|---------|---------|-----------|----|-----------|---------|--------|-----------|-----------|---------|-----------|----|---------|--------|-------|-----------|---------|---------|-----------|----|---------|---------|-------|-----------|---------|---------|-----------|----|---------|---------|-------|-----------|---------|---------|-----------|---------|
| | 留守家庭児童教室事業 | <p>・昼間家庭に保護者がいない児童のために、放課後及び夏休みなどの学校休業日に家庭に代わる場を確保し、適切な遊びや指導を行う。(安桜・旭ヶ丘・瀬尻・倉知・富岡・金竜・田原・下有知・富野・桜ヶ丘・南ヶ丘・洞戸・板取・博愛・武芸・武儀東・武儀西・上之保)</p> <p>(1) 賃金 留守家庭児童教室指導員 66,581 千円</p> <p>(2) 備品購入費 AED18台ほか 2,879 千円</p> <p>(特定財源 国 12,012千円 県 8,881千円 使用料 41,952千円)</p> | 74,479 | | | | | | | | | | | | | | | | | | | | | | | | | | | | | | | | | | | | | | | | | | | | | | | | | | | | | | | | | | | | | | | | | | | | | | | | | | | | | | | | | | | | | | | | | | | | | | | | | | | | | | | | | | | | | | | | | | | | | | | | | | | | | | | | | | | | | | | | | | | | | | | | | | | | | | | | | | | | | | | | | | |
| | 小学校施設管理事業 | <p>・学校施設の維持管理を行い、小学校の環境整備に努めた。</p> <p>(1) 学年別児童数及び学級数 (平成30年5月1日現在)</p> <table border="1" data-bbox="775 679 1693 842"> <thead> <tr> <th>区分</th> <th>1学年</th> <th>2学年</th> <th>3学年</th> <th>4学年</th> <th>5学年</th> <th>6学年</th> <th>計</th> </tr> </thead> <tbody> <tr> <td>児童数</td> <td>829</td> <td>798</td> <td>845</td> <td>809</td> <td>831</td> <td>821</td> <td>4,933人</td> </tr> <tr> <td>(内数特支)</td> <td>6</td> <td>26</td> <td>21</td> <td>26</td> <td>33</td> <td>21</td> <td>133人</td> </tr> <tr> <td>学級数</td> <td>32</td> <td>30</td> <td>30</td> <td>26</td> <td>29</td> <td>28</td> <td>175学級</td> </tr> <tr> <td>特支学級数</td> <td colspan="7">37学級</td> </tr> </tbody> </table> <p>(2) 学校管理経費・需用費の内訳 110,884 千円 (単位：円)</p> <table border="1" data-bbox="775 935 1921 1441"> <thead> <tr> <th rowspan="2"></th> <th rowspan="2">消耗品費</th> <th rowspan="2">燃料費</th> <th rowspan="2">印刷製本費</th> <th colspan="2">光熱水費</th> <th rowspan="2">修繕料</th> <th rowspan="2">計</th> </tr> <tr> <th>電気</th> <th>水道</th> </tr> </thead> <tbody> <tr> <td>安桜</td> <td>1,003,314</td> <td>27,293</td> <td>12,210</td> <td>2,771,704</td> <td>1,493,390</td> <td>271,404</td> <td>5,579,315</td> </tr> <tr> <td>旭ヶ丘</td> <td>1,068,911</td> <td>142,542</td> <td>10,600</td> <td>2,736,566</td> <td>2,214,990</td> <td>278,492</td> <td>6,452,101</td> </tr> <tr> <td>桜ヶ丘</td> <td>1,200,326</td> <td>274,444</td> <td>11,290</td> <td>2,740,737</td> <td>1,158,350</td> <td>319,248</td> <td>5,704,395</td> </tr> <tr> <td>瀬尻</td> <td>1,167,433</td> <td>139,963</td> <td>11,290</td> <td>3,196,632</td> <td>1,261,170</td> <td>594,162</td> <td>6,370,650</td> </tr> <tr> <td>倉知</td> <td>1,408,202</td> <td>142,258</td> <td>10,800</td> <td>2,830,931</td> <td>706,600</td> <td>300,632</td> <td>5,399,423</td> </tr> <tr> <td>南ヶ丘</td> <td>793,707</td> <td>237,397</td> <td>8,530</td> <td>2,090,616</td> <td>1,267,340</td> <td>243,053</td> <td>4,640,643</td> </tr> <tr> <td>富岡</td> <td>947,857</td> <td>101,323</td> <td>10,800</td> <td>3,212,743</td> <td>769,790</td> <td>452,466</td> <td>5,494,979</td> </tr> <tr> <td>田原</td> <td>1,453,338</td> <td>146,772</td> <td>11,232</td> <td>3,123,969</td> <td>1,154,420</td> <td>402,624</td> <td>6,292,355</td> </tr> <tr> <td>下有知</td> <td>1,242,792</td> <td>130,492</td> <td>10,830</td> <td>2,881,166</td> <td>1,173,270</td> <td>415,886</td> <td>5,854,436</td> </tr> <tr> <td>富野</td> <td>533,350</td> <td>74,496</td> <td>8,300</td> <td>1,605,188</td> <td>451,200</td> <td>258,854</td> <td>2,931,388</td> </tr> <tr> <td>金竜</td> <td>1,405,349</td> <td>147,358</td> <td>12,210</td> <td>3,474,322</td> <td>1,228,370</td> <td>302,615</td> <td>6,570,224</td> </tr> <tr> <td>洞戸</td> <td>893,432</td> <td>76,546</td> <td>8,290</td> <td>2,166,819</td> <td>140,050</td> <td>189,905</td> <td>3,475,042</td> </tr> <tr> <td>板取</td> <td>529,531</td> <td>331,754</td> <td>7,794</td> <td>1,366,794</td> <td>122,760</td> <td>312,552</td> <td>2,671,185</td> </tr> <tr> <td>博愛</td> <td>961,280</td> <td>136,534</td> <td>9,772</td> <td>2,049,912</td> <td>364,520</td> <td>326,538</td> <td>3,848,556</td> </tr> </tbody> </table> | 区分 | 1学年 | 2学年 | 3学年 | 4学年 | 5学年 | 6学年 | 計 | 児童数 | 829 | 798 | 845 | 809 | 831 | 821 | 4,933人 | (内数特支) | 6 | 26 | 21 | 26 | 33 | 21 | 133人 | 学級数 | 32 | 30 | 30 | 26 | 29 | 28 | 175学級 | 特支学級数 | 37学級 | | | | | | | | 消耗品費 | 燃料費 | 印刷製本費 | 光熱水費 | | 修繕料 | 計 | 電気 | 水道 | 安桜 | 1,003,314 | 27,293 | 12,210 | 2,771,704 | 1,493,390 | 271,404 | 5,579,315 | 旭ヶ丘 | 1,068,911 | 142,542 | 10,600 | 2,736,566 | 2,214,990 | 278,492 | 6,452,101 | 桜ヶ丘 | 1,200,326 | 274,444 | 11,290 | 2,740,737 | 1,158,350 | 319,248 | 5,704,395 | 瀬尻 | 1,167,433 | 139,963 | 11,290 | 3,196,632 | 1,261,170 | 594,162 | 6,370,650 | 倉知 | 1,408,202 | 142,258 | 10,800 | 2,830,931 | 706,600 | 300,632 | 5,399,423 | 南ヶ丘 | 793,707 | 237,397 | 8,530 | 2,090,616 | 1,267,340 | 243,053 | 4,640,643 | 富岡 | 947,857 | 101,323 | 10,800 | 3,212,743 | 769,790 | 452,466 | 5,494,979 | 田原 | 1,453,338 | 146,772 | 11,232 | 3,123,969 | 1,154,420 | 402,624 | 6,292,355 | 下有知 | 1,242,792 | 130,492 | 10,830 | 2,881,166 | 1,173,270 | 415,886 | 5,854,436 | 富野 | 533,350 | 74,496 | 8,300 | 1,605,188 | 451,200 | 258,854 | 2,931,388 | 金竜 | 1,405,349 | 147,358 | 12,210 | 3,474,322 | 1,228,370 | 302,615 | 6,570,224 | 洞戸 | 893,432 | 76,546 | 8,290 | 2,166,819 | 140,050 | 189,905 | 3,475,042 | 板取 | 529,531 | 331,754 | 7,794 | 1,366,794 | 122,760 | 312,552 | 2,671,185 | 博愛 | 961,280 | 136,534 | 9,772 | 2,049,912 | 364,520 | 326,538 | 3,848,556 | 181,495 |
| 区分 | 1学年 | 2学年 | 3学年 | 4学年 | 5学年 | 6学年 | 計 | | | | | | | | | | | | | | | | | | | | | | | | | | | | | | | | | | | | | | | | | | | | | | | | | | | | | | | | | | | | | | | | | | | | | | | | | | | | | | | | | | | | | | | | | | | | | | | | | | | | | | | | | | | | | | | | | | | | | | | | | | | | | | | | | | | | | | | | | | | | | | | | | | | | | | | | | | | | | | |
| 児童数 | 829 | 798 | 845 | 809 | 831 | 821 | 4,933人 | | | | | | | | | | | | | | | | | | | | | | | | | | | | | | | | | | | | | | | | | | | | | | | | | | | | | | | | | | | | | | | | | | | | | | | | | | | | | | | | | | | | | | | | | | | | | | | | | | | | | | | | | | | | | | | | | | | | | | | | | | | | | | | | | | | | | | | | | | | | | | | | | | | | | | | | | | | | | | |
| (内数特支) | 6 | 26 | 21 | 26 | 33 | 21 | 133人 | | | | | | | | | | | | | | | | | | | | | | | | | | | | | | | | | | | | | | | | | | | | | | | | | | | | | | | | | | | | | | | | | | | | | | | | | | | | | | | | | | | | | | | | | | | | | | | | | | | | | | | | | | | | | | | | | | | | | | | | | | | | | | | | | | | | | | | | | | | | | | | | | | | | | | | | | | | | | | |
| 学級数 | 32 | 30 | 30 | 26 | 29 | 28 | 175学級 | | | | | | | | | | | | | | | | | | | | | | | | | | | | | | | | | | | | | | | | | | | | | | | | | | | | | | | | | | | | | | | | | | | | | | | | | | | | | | | | | | | | | | | | | | | | | | | | | | | | | | | | | | | | | | | | | | | | | | | | | | | | | | | | | | | | | | | | | | | | | | | | | | | | | | | | | | | | | | |
| 特支学級数 | 37学級 | | | | | | | | | | | | | | | | | | | | | | | | | | | | | | | | | | | | | | | | | | | | | | | | | | | | | | | | | | | | | | | | | | | | | | | | | | | | | | | | | | | | | | | | | | | | | | | | | | | | | | | | | | | | | | | | | | | | | | | | | | | | | | | | | | | | | | | | | | | | | | | | | | | | | | | | | | | | | | | | | | | | |
| | 消耗品費 | 燃料費 | 印刷製本費 | 光熱水費 | | 修繕料 | 計 | | | | | | | | | | | | | | | | | | | | | | | | | | | | | | | | | | | | | | | | | | | | | | | | | | | | | | | | | | | | | | | | | | | | | | | | | | | | | | | | | | | | | | | | | | | | | | | | | | | | | | | | | | | | | | | | | | | | | | | | | | | | | | | | | | | | | | | | | | | | | | | | | | | | | | | | | | | | | | |
| | | | | 電気 | 水道 | | | | | | | | | | | | | | | | | | | | | | | | | | | | | | | | | | | | | | | | | | | | | | | | | | | | | | | | | | | | | | | | | | | | | | | | | | | | | | | | | | | | | | | | | | | | | | | | | | | | | | | | | | | | | | | | | | | | | | | | | | | | | | | | | | | | | | | | | | | | | | | | | | | | | | | | | | | | | | | | |
| 安桜 | 1,003,314 | 27,293 | 12,210 | 2,771,704 | 1,493,390 | 271,404 | 5,579,315 | | | | | | | | | | | | | | | | | | | | | | | | | | | | | | | | | | | | | | | | | | | | | | | | | | | | | | | | | | | | | | | | | | | | | | | | | | | | | | | | | | | | | | | | | | | | | | | | | | | | | | | | | | | | | | | | | | | | | | | | | | | | | | | | | | | | | | | | | | | | | | | | | | | | | | | | | | | | | | |
| 旭ヶ丘 | 1,068,911 | 142,542 | 10,600 | 2,736,566 | 2,214,990 | 278,492 | 6,452,101 | | | | | | | | | | | | | | | | | | | | | | | | | | | | | | | | | | | | | | | | | | | | | | | | | | | | | | | | | | | | | | | | | | | | | | | | | | | | | | | | | | | | | | | | | | | | | | | | | | | | | | | | | | | | | | | | | | | | | | | | | | | | | | | | | | | | | | | | | | | | | | | | | | | | | | | | | | | | | | |
| 桜ヶ丘 | 1,200,326 | 274,444 | 11,290 | 2,740,737 | 1,158,350 | 319,248 | 5,704,395 | | | | | | | | | | | | | | | | | | | | | | | | | | | | | | | | | | | | | | | | | | | | | | | | | | | | | | | | | | | | | | | | | | | | | | | | | | | | | | | | | | | | | | | | | | | | | | | | | | | | | | | | | | | | | | | | | | | | | | | | | | | | | | | | | | | | | | | | | | | | | | | | | | | | | | | | | | | | | | |
| 瀬尻 | 1,167,433 | 139,963 | 11,290 | 3,196,632 | 1,261,170 | 594,162 | 6,370,650 | | | | | | | | | | | | | | | | | | | | | | | | | | | | | | | | | | | | | | | | | | | | | | | | | | | | | | | | | | | | | | | | | | | | | | | | | | | | | | | | | | | | | | | | | | | | | | | | | | | | | | | | | | | | | | | | | | | | | | | | | | | | | | | | | | | | | | | | | | | | | | | | | | | | | | | | | | | | | | |
| 倉知 | 1,408,202 | 142,258 | 10,800 | 2,830,931 | 706,600 | 300,632 | 5,399,423 | | | | | | | | | | | | | | | | | | | | | | | | | | | | | | | | | | | | | | | | | | | | | | | | | | | | | | | | | | | | | | | | | | | | | | | | | | | | | | | | | | | | | | | | | | | | | | | | | | | | | | | | | | | | | | | | | | | | | | | | | | | | | | | | | | | | | | | | | | | | | | | | | | | | | | | | | | | | | | |
| 南ヶ丘 | 793,707 | 237,397 | 8,530 | 2,090,616 | 1,267,340 | 243,053 | 4,640,643 | | | | | | | | | | | | | | | | | | | | | | | | | | | | | | | | | | | | | | | | | | | | | | | | | | | | | | | | | | | | | | | | | | | | | | | | | | | | | | | | | | | | | | | | | | | | | | | | | | | | | | | | | | | | | | | | | | | | | | | | | | | | | | | | | | | | | | | | | | | | | | | | | | | | | | | | | | | | | | |
| 富岡 | 947,857 | 101,323 | 10,800 | 3,212,743 | 769,790 | 452,466 | 5,494,979 | | | | | | | | | | | | | | | | | | | | | | | | | | | | | | | | | | | | | | | | | | | | | | | | | | | | | | | | | | | | | | | | | | | | | | | | | | | | | | | | | | | | | | | | | | | | | | | | | | | | | | | | | | | | | | | | | | | | | | | | | | | | | | | | | | | | | | | | | | | | | | | | | | | | | | | | | | | | | | |
| 田原 | 1,453,338 | 146,772 | 11,232 | 3,123,969 | 1,154,420 | 402,624 | 6,292,355 | | | | | | | | | | | | | | | | | | | | | | | | | | | | | | | | | | | | | | | | | | | | | | | | | | | | | | | | | | | | | | | | | | | | | | | | | | | | | | | | | | | | | | | | | | | | | | | | | | | | | | | | | | | | | | | | | | | | | | | | | | | | | | | | | | | | | | | | | | | | | | | | | | | | | | | | | | | | | | |
| 下有知 | 1,242,792 | 130,492 | 10,830 | 2,881,166 | 1,173,270 | 415,886 | 5,854,436 | | | | | | | | | | | | | | | | | | | | | | | | | | | | | | | | | | | | | | | | | | | | | | | | | | | | | | | | | | | | | | | | | | | | | | | | | | | | | | | | | | | | | | | | | | | | | | | | | | | | | | | | | | | | | | | | | | | | | | | | | | | | | | | | | | | | | | | | | | | | | | | | | | | | | | | | | | | | | | |
| 富野 | 533,350 | 74,496 | 8,300 | 1,605,188 | 451,200 | 258,854 | 2,931,388 | | | | | | | | | | | | | | | | | | | | | | | | | | | | | | | | | | | | | | | | | | | | | | | | | | | | | | | | | | | | | | | | | | | | | | | | | | | | | | | | | | | | | | | | | | | | | | | | | | | | | | | | | | | | | | | | | | | | | | | | | | | | | | | | | | | | | | | | | | | | | | | | | | | | | | | | | | | | | | |
| 金竜 | 1,405,349 | 147,358 | 12,210 | 3,474,322 | 1,228,370 | 302,615 | 6,570,224 | | | | | | | | | | | | | | | | | | | | | | | | | | | | | | | | | | | | | | | | | | | | | | | | | | | | | | | | | | | | | | | | | | | | | | | | | | | | | | | | | | | | | | | | | | | | | | | | | | | | | | | | | | | | | | | | | | | | | | | | | | | | | | | | | | | | | | | | | | | | | | | | | | | | | | | | | | | | | | |
| 洞戸 | 893,432 | 76,546 | 8,290 | 2,166,819 | 140,050 | 189,905 | 3,475,042 | | | | | | | | | | | | | | | | | | | | | | | | | | | | | | | | | | | | | | | | | | | | | | | | | | | | | | | | | | | | | | | | | | | | | | | | | | | | | | | | | | | | | | | | | | | | | | | | | | | | | | | | | | | | | | | | | | | | | | | | | | | | | | | | | | | | | | | | | | | | | | | | | | | | | | | | | | | | | | |
| 板取 | 529,531 | 331,754 | 7,794 | 1,366,794 | 122,760 | 312,552 | 2,671,185 | | | | | | | | | | | | | | | | | | | | | | | | | | | | | | | | | | | | | | | | | | | | | | | | | | | | | | | | | | | | | | | | | | | | | | | | | | | | | | | | | | | | | | | | | | | | | | | | | | | | | | | | | | | | | | | | | | | | | | | | | | | | | | | | | | | | | | | | | | | | | | | | | | | | | | | | | | | | | | |
| 博愛 | 961,280 | 136,534 | 9,772 | 2,049,912 | 364,520 | 326,538 | 3,848,556 | | | | | | | | | | | | | | | | | | | | | | | | | | | | | | | | | | | | | | | | | | | | | | | | | | | | | | | | | | | | | | | | | | | | | | | | | | | | | | | | | | | | | | | | | | | | | | | | | | | | | | | | | | | | | | | | | | | | | | | | | | | | | | | | | | | | | | | | | | | | | | | | | | | | | | | | | | | | | | |

| 目 | 事業名 | 主な事業内容と成果 | | | | | | 事業費 | | | | | | | | | | | | | | | | | | | | | | | | | | | | | | | | | | | | | | | | | | | | | | | | | | | | | | | | |
|-----|------------|---|---------|------------|---------------------|------------|-------------|-----|---------|--------|-------|-----------|-----------|---------|-----------|----|---------|---------|-------|-----------|---------|---------|-----------|-----|---------|---------|-------|-----------|---------|---------|-----------|-----|---------|---------|-------|-----------|---------|---------|-----------|-----|---------|---------|-------|-----------|---------|---------|-----------|----|-----------|-----------|--|--|--|------------|------------|----|------------|-----------|---------|------------|--|------------|-------------|--|
| | | <table border="1" data-bbox="775 229 1921 453"> <tr> <td>武芸</td> <td>882,657</td> <td>95,401</td> <td>8,162</td> <td>1,769,283</td> <td>1,905,910</td> <td>381,780</td> <td>5,043,193</td> </tr> <tr> <td>寺尾</td> <td>404,032</td> <td>185,870</td> <td>7,720</td> <td>1,349,909</td> <td>169,110</td> <td>195,264</td> <td>2,311,905</td> </tr> <tr> <td>武儀東</td> <td>712,140</td> <td>145,108</td> <td>8,119</td> <td>1,793,619</td> <td>195,420</td> <td>387,633</td> <td>3,242,039</td> </tr> <tr> <td>武儀西</td> <td>918,934</td> <td>153,018</td> <td>8,005</td> <td>1,636,301</td> <td>461,210</td> <td>135,518</td> <td>3,312,986</td> </tr> <tr> <td>上之保</td> <td>393,090</td> <td>189,950</td> <td>8,062</td> <td>1,693,241</td> <td>293,000</td> <td>400,603</td> <td>2,977,946</td> </tr> <tr> <td>共通</td> <td>1,526,854</td> <td>2,359,935</td> <td></td> <td></td> <td></td> <td>18,824,014</td> <td>22,710,803</td> </tr> <tr> <td>合計</td> <td>19,446,529</td> <td>5,238,454</td> <td>184,016</td> <td>61,021,322</td> <td></td> <td>24,993,243</td> <td>110,883,564</td> </tr> </table> | | | | | | 武芸 | 882,657 | 95,401 | 8,162 | 1,769,283 | 1,905,910 | 381,780 | 5,043,193 | 寺尾 | 404,032 | 185,870 | 7,720 | 1,349,909 | 169,110 | 195,264 | 2,311,905 | 武儀東 | 712,140 | 145,108 | 8,119 | 1,793,619 | 195,420 | 387,633 | 3,242,039 | 武儀西 | 918,934 | 153,018 | 8,005 | 1,636,301 | 461,210 | 135,518 | 3,312,986 | 上之保 | 393,090 | 189,950 | 8,062 | 1,693,241 | 293,000 | 400,603 | 2,977,946 | 共通 | 1,526,854 | 2,359,935 | | | | 18,824,014 | 22,710,803 | 合計 | 19,446,529 | 5,238,454 | 184,016 | 61,021,322 | | 24,993,243 | 110,883,564 | |
| 武芸 | 882,657 | 95,401 | 8,162 | 1,769,283 | 1,905,910 | 381,780 | 5,043,193 | | | | | | | | | | | | | | | | | | | | | | | | | | | | | | | | | | | | | | | | | | | | | | | | | | | | | | | | | |
| 寺尾 | 404,032 | 185,870 | 7,720 | 1,349,909 | 169,110 | 195,264 | 2,311,905 | | | | | | | | | | | | | | | | | | | | | | | | | | | | | | | | | | | | | | | | | | | | | | | | | | | | | | | | | |
| 武儀東 | 712,140 | 145,108 | 8,119 | 1,793,619 | 195,420 | 387,633 | 3,242,039 | | | | | | | | | | | | | | | | | | | | | | | | | | | | | | | | | | | | | | | | | | | | | | | | | | | | | | | | | |
| 武儀西 | 918,934 | 153,018 | 8,005 | 1,636,301 | 461,210 | 135,518 | 3,312,986 | | | | | | | | | | | | | | | | | | | | | | | | | | | | | | | | | | | | | | | | | | | | | | | | | | | | | | | | | |
| 上之保 | 393,090 | 189,950 | 8,062 | 1,693,241 | 293,000 | 400,603 | 2,977,946 | | | | | | | | | | | | | | | | | | | | | | | | | | | | | | | | | | | | | | | | | | | | | | | | | | | | | | | | | |
| 共通 | 1,526,854 | 2,359,935 | | | | 18,824,014 | 22,710,803 | | | | | | | | | | | | | | | | | | | | | | | | | | | | | | | | | | | | | | | | | | | | | | | | | | | | | | | | | |
| 合計 | 19,446,529 | 5,238,454 | 184,016 | 61,021,322 | | 24,993,243 | 110,883,564 | | | | | | | | | | | | | | | | | | | | | | | | | | | | | | | | | | | | | | | | | | | | | | | | | | | | | | | | | |
| | | (特定財源 諸収入 824千円) | | | | | | | | | | | | | | | | | | | | | | | | | | | | | | | | | | | | | | | | | | | | | | | | | | | | | | | | | | | | | | |
| | | (3) 日日雇用校務員賃金等 | 12人 | | | | 24,829千円 | | | | | | | | | | | | | | | | | | | | | | | | | | | | | | | | | | | | | | | | | | | | | | | | | | | | | | | | | |
| | | (4) 電話料 | 19校 | | | | 4,667千円 | | | | | | | | | | | | | | | | | | | | | | | | | | | | | | | | | | | | | | | | | | | | | | | | | | | | | | | | | |
| | | (特定財源 諸収入 43千円) | | | | | | | | | | | | | | | | | | | | | | | | | | | | | | | | | | | | | | | | | | | | | | | | | | | | | | | | | | | | | | |
| | | (5) 委託料 | | | | | | | | | | | | | | | | | | | | | | | | | | | | | | | | | | | | | | | | | | | | | | | | | | | | | | | | | | | | | | |
| | | 空調設備保守点検 | | | 13校 | | 6,106千円 | | | | | | | | | | | | | | | | | | | | | | | | | | | | | | | | | | | | | | | | | | | | | | | | | | | | | | | | | |
| | | 夜間警備 | | | 19校 | | 3,243千円 | | | | | | | | | | | | | | | | | | | | | | | | | | | | | | | | | | | | | | | | | | | | | | | | | | | | | | | | | |
| | | 消防用設備保守点検 | | | 19校 | | 1,564千円 | | | | | | | | | | | | | | | | | | | | | | | | | | | | | | | | | | | | | | | | | | | | | | | | | | | | | | | | | |
| | | 電気保安管理 | | | 19校 | | 2,868千円 | | | | | | | | | | | | | | | | | | | | | | | | | | | | | | | | | | | | | | | | | | | | | | | | | | | | | | | | | |
| | | エレベーター保守点検 | | | 4校 | | 2,006千円 | | | | | | | | | | | | | | | | | | | | | | | | | | | | | | | | | | | | | | | | | | | | | | | | | | | | | | | | | |
| | | (6) 仮設校舎借上 | | | | | | | | | | | | | | | | | | | | | | | | | | | | | | | | | | | | | | | | | | | | | | | | | | | | | | | | | | | | | | |
| | | 瀬尻小学校 | 1棟 2教室 | | A=193m ² | | 873千円 | | | | | | | | | | | | | | | | | | | | | | | | | | | | | | | | | | | | | | | | | | | | | | | | | | | | | | | | | |
| | | 桜ヶ丘小学校 | 1棟 1教室 | | A=129m ² | | 758千円 | | | | | | | | | | | | | | | | | | | | | | | | | | | | | | | | | | | | | | | | | | | | | | | | | | | | | | | | | |
| | | 富岡小学校 | 2棟 2教室 | | A=170m ² | | 1,271千円 | | | | | | | | | | | | | | | | | | | | | | | | | | | | | | | | | | | | | | | | | | | | | | | | | | | | | | | | | |
| | | (7) 学校管理備品購入 | | | | | | | | | | | | | | | | | | | | | | | | | | | | | | | | | | | | | | | | | | | | | | | | | | | | | | | | | | | | | | |
| | | 災害豪雨に伴う備品 (富野) | | | | | 1,163千円 | | | | | | | | | | | | | | | | | | | | | | | | | | | | | | | | | | | | | | | | | | | | | | | | | | | | | | | | | |
| | | スタッキングテーブルほか (金竜) | | | | | 248千円 | | | | | | | | | | | | | | | | | | | | | | | | | | | | | | | | | | | | | | | | | | | | | | | | | | | | | | | | | |
| | | 教卓ほか (金竜) | | | | | 300千円 | | | | | | | | | | | | | | | | | | | | | | | | | | | | | | | | | | | | | | | | | | | | | | | | | | | | | | | | | |
| | | (8) 負担金、補助金の状況 | | | | | | | | | | | | | | | | | | | | | | | | | | | | | | | | | | | | | | | | | | | | | | | | | | | | | | | | | | | | | | |
| | | 負担金 | | | | | | | | | | | | | | | | | | | | | | | | | | | | | | | | | | | | | | | | | | | | | | | | | | | | | | | | | | | | | | |
| | | 中濃地区防火協会 | | 19校 | | | 76千円 | | | | | | | | | | | | | | | | | | | | | | | | | | | | | | | | | | | | | | | | | | | | | | | | | | | | | | | | | |
| | | 小学校テレビアンテナ維持 | | 4校 | | | 10千円 | | | | | | | | | | | | | | | | | | | | | | | | | | | | | | | | | | | | | | | | | | | | | | | | | | | | | | | | | |
| | | 岩野土地利用組合 (洞戸) | | | | | 22千円 | | | | | | | | | | | | | | | | | | | | | | | | | | | | | | | | | | | | | | | | | | | | | | | | | | | | | | | | | |
| | | 情緒障害児短期治療施設運営 (桜学館) | | | | | 203千円 | | | | | | | | | | | | | | | | | | | | | | | | | | | | | | | | | | | | | | | | | | | | | | | | | | | | | | | | | |
| | | 補助金 | | | | | | | | | | | | | | | | | | | | | | | | | | | | | | | | | | | | | | | | | | | | | | | | | | | | | | | | | | | | | | |
| | | 校庭芝生化事業 (桜ヶ丘) | | | | | 200千円 | | | | | | | | | | | | | | | | | | | | | | | | | | | | | | | | | | | | | | | | | | | | | | | | | | | | | | | | | |

| 目 | 事業名 | 主な事業内容と成果 | 事業費 |
|---|----------------------|---|--------|
| | 小学校施設管理事業 (繰 明) | ・富岡小学校 校庭遊具設置工事 (H29繰越) 6,696 千円 グラウンド整備工事 (H29繰越) 32,625 千円 (特定財源 市債 37,300千円) | 39,321 |
| | 小学校教職員用 パソコン貸与事業 | ・教職員用パソコン貸与 (1) ネットワーク設備運用保守等 4,219 千円 (2) 教職員用コンピュータ賃貸借 19,687 千円 (3) 教育用センターサーバー賃貸借 5,452 千円 (4) デジタルカラー複合機賃貸借 5,014 千円 | 34,799 |
| | 放課後子ども 教室事業 | ・放課後や学校の休業日における子どもたちの安全で健やかな、居場所づくりを充実させるため に、平成30年度は学びクラブ10校区、ふれあいクラブ11校区(10実行委員会)で実施した。 (1) コーディネーター謝金 21名 5,679 千円 (2) 学習アドバイザー謝金 35名 1,649 千円 (3) 安全管理員謝金 89名 644 千円 (4) 指導講師 延118 名 394 千円 (5) 需用費、役務費の状況 210 千円 放課後子ども教室事務用品 30 千円 通信用切手 15 千円 コーディネーター等保険料 165 千円 (6) 放課後ふれあいクラブ委託金 1,069 千円 上之保小校区、武儀西・東小校区、洞戸小校区、田原小校区 旭ヶ丘小校区、倉知小校区、桜ヶ丘小校区、下有知小校区 安桜小校区、富岡小校区 (特定財源 県 6,156千円) | 9,645 |

| 目 | 事業名 | 主な事業内容 | と成果 | 事業費 |
|----------|--|---|--|---------|
| | その他の事業 | <ul style="list-style-type: none"> ・職員人件費 7人 ・小学校スクールバス事業 <ul style="list-style-type: none"> (1) 運転手賃金等 13人 8,235千円 (2) 点検整備、燃料等 2,435千円 <ul style="list-style-type: none"> 洞戸小学校 2台 板取小学校 2台 武儀東小学校 3台 | <ul style="list-style-type: none"> 34,845千円 10,670千円 | 45,515 |
| 2. 教育振興費 | 1～4. 人件費 45,933千円 9. 旅費 78千円 13. 委託料 7,779千円 19. 負担金補助及び交付金 9,110千円 | 7. 賃金 12,250千円 11. 需用費 23,026千円 14. 使用料及び賃借料 95,657千円 20. 扶助費 32,110千円 | 8. 報償費 52,584千円 12. 役務費 648千円 18. 備品購入費 80,741千円 | 359,916 |
| | | (執行率 95.1% 不用額 18,408千円 前年増減率 29.1%) | | |
| | 小学校わかあゆプラン事業 | <ul style="list-style-type: none"> ・児童の個性を尊重する少人数指導の充実を図った。 わかあゆプラン講師報酬 42,066千円 | | 42,165 |
| | 小学校各種教育事業 | <ul style="list-style-type: none"> ・関市について理解を深めるための機会を充実させた。また、その道に優れている方々による経験談や技の披露をとおして、夢を持つことの大切さを学ぶため、夢教室を実施した。 夢教室 690千円 緑と水の子ども会議 242千円 (特定財源 県 242千円) 清流の国ふるさと魅力体験 790千円 (特定財源 県 790千円) | | 2,074 |

| 目 | 事業名 | 主な事業内容と成果 | 事業費 | | | | | | | | | | | | | | | | | | | | | | | | | | | | | | | | | | | | | | | | | | | | | | | | | | | | |
|-----|--------------|--|---------|------|-----|----|-----|--------|---|--------|-----|---------|---|--------|-----|--------|---|--------|-----|--------|---|--------|-----|--------|--|--------|-----|--------|-------|--------|-----|--------|---|--------|-----|--------|---|--------|-----|--------|---|--------|-----|--------|--|--------|-----|--------|--|--------|-----|---------|-------|---------|--------|
| | 小学校郷土教育推進事業 | <p>・鵜飼観覧や古式日本刀鍛錬の見学を行い、郷土の文化に触れる機会を与えるとともに、各種教育の充実を進めた。</p> <p>古式日本刀鍛錬謝礼 750 千円</p> <p>文化施設利用等学習等バス借上 11,168 千円</p> <p>鵜飼観覧 1,313 千円</p> | 13,302 | | | | | | | | | | | | | | | | | | | | | | | | | | | | | | | | | | | | | | | | | | | | | | | | | | | | |
| | 小学校特別支援・相談事業 | <p>・発達障がいのある児童等に対する学校生活への適応支援や教育相談を行うことで児童が学校生活に意欲的に参加できるよう援助した。</p> <p>特別支援教育指導員 2,016 千円</p> <p>特別支援教育アシスタント謝礼 44,386 千円</p> <p>心の相談員謝礼 7,289 千円</p> <p>学校配分 1,202 千円</p> <p><内訳> (単位：円)</p> <table border="1" data-bbox="819 954 1554 1422"> <thead> <tr> <th></th> <th>消耗品費</th> <th>修繕料</th> <th>備品</th> </tr> </thead> <tbody> <tr> <td>安 桜</td> <td>80,000</td> <td>0</td> <td>79,488</td> </tr> <tr> <td>桜ヶ丘</td> <td>199,913</td> <td>0</td> <td>38,880</td> </tr> <tr> <td>瀬 尻</td> <td>79,994</td> <td>0</td> <td>40,000</td> </tr> <tr> <td>倉 知</td> <td>49,889</td> <td>0</td> <td>77,760</td> </tr> <tr> <td>南ヶ丘</td> <td>20,000</td> <td></td> <td>51,516</td> </tr> <tr> <td>富 岡</td> <td>57,103</td> <td>9,936</td> <td>75,272</td> </tr> <tr> <td>田 原</td> <td>69,995</td> <td>0</td> <td>75,600</td> </tr> <tr> <td>下有知</td> <td>45,000</td> <td>0</td> <td>12,852</td> </tr> <tr> <td>金 竜</td> <td>45,000</td> <td>0</td> <td>19,800</td> </tr> <tr> <td>洞 戸</td> <td>19,962</td> <td></td> <td>19,980</td> </tr> <tr> <td>武儀東</td> <td>19,993</td> <td></td> <td>14,506</td> </tr> <tr> <td>合 計</td> <td>686,849</td> <td>9,936</td> <td>505,654</td> </tr> </tbody> </table> | | 消耗品費 | 修繕料 | 備品 | 安 桜 | 80,000 | 0 | 79,488 | 桜ヶ丘 | 199,913 | 0 | 38,880 | 瀬 尻 | 79,994 | 0 | 40,000 | 倉 知 | 49,889 | 0 | 77,760 | 南ヶ丘 | 20,000 | | 51,516 | 富 岡 | 57,103 | 9,936 | 75,272 | 田 原 | 69,995 | 0 | 75,600 | 下有知 | 45,000 | 0 | 12,852 | 金 竜 | 45,000 | 0 | 19,800 | 洞 戸 | 19,962 | | 19,980 | 武儀東 | 19,993 | | 14,506 | 合 計 | 686,849 | 9,936 | 505,654 | 59,363 |
| | 消耗品費 | 修繕料 | 備品 | | | | | | | | | | | | | | | | | | | | | | | | | | | | | | | | | | | | | | | | | | | | | | | | | | | | |
| 安 桜 | 80,000 | 0 | 79,488 | | | | | | | | | | | | | | | | | | | | | | | | | | | | | | | | | | | | | | | | | | | | | | | | | | | | |
| 桜ヶ丘 | 199,913 | 0 | 38,880 | | | | | | | | | | | | | | | | | | | | | | | | | | | | | | | | | | | | | | | | | | | | | | | | | | | | |
| 瀬 尻 | 79,994 | 0 | 40,000 | | | | | | | | | | | | | | | | | | | | | | | | | | | | | | | | | | | | | | | | | | | | | | | | | | | | |
| 倉 知 | 49,889 | 0 | 77,760 | | | | | | | | | | | | | | | | | | | | | | | | | | | | | | | | | | | | | | | | | | | | | | | | | | | | |
| 南ヶ丘 | 20,000 | | 51,516 | | | | | | | | | | | | | | | | | | | | | | | | | | | | | | | | | | | | | | | | | | | | | | | | | | | | |
| 富 岡 | 57,103 | 9,936 | 75,272 | | | | | | | | | | | | | | | | | | | | | | | | | | | | | | | | | | | | | | | | | | | | | | | | | | | | |
| 田 原 | 69,995 | 0 | 75,600 | | | | | | | | | | | | | | | | | | | | | | | | | | | | | | | | | | | | | | | | | | | | | | | | | | | | |
| 下有知 | 45,000 | 0 | 12,852 | | | | | | | | | | | | | | | | | | | | | | | | | | | | | | | | | | | | | | | | | | | | | | | | | | | | |
| 金 竜 | 45,000 | 0 | 19,800 | | | | | | | | | | | | | | | | | | | | | | | | | | | | | | | | | | | | | | | | | | | | | | | | | | | | |
| 洞 戸 | 19,962 | | 19,980 | | | | | | | | | | | | | | | | | | | | | | | | | | | | | | | | | | | | | | | | | | | | | | | | | | | | |
| 武儀東 | 19,993 | | 14,506 | | | | | | | | | | | | | | | | | | | | | | | | | | | | | | | | | | | | | | | | | | | | | | | | | | | | |
| 合 計 | 686,849 | 9,936 | 505,654 | | | | | | | | | | | | | | | | | | | | | | | | | | | | | | | | | | | | | | | | | | | | | | | | | | | | |

| 目 | 事業名 | 主な事業内容と成果 | 事業費 | | | | | | | | | | | | | | | | | | | | | | | | | | | | | | | | | | | | | | | | | | | | |
|-----|-----------------|--|-----------|------|-----|------|-----|-----------|--------|---------|-----|---------|--------|---------|-----|-----------|--------|---------|-----|-----------|--------|---------|---------|---------|-----|---------|-----|---------|-----|---------|-----|---------|-----|---------|-----|---------|-----|---------|-----|---------|-----|--------|-----|---------|-----|-----------|--------|
| | 小学校図書 利用促進事業 | <ul style="list-style-type: none"> 学校教育における図書の利用を一層促進する為に蔵書の充実を図った。また図書館の充実に向けて、図書整理員を配置した。 <p>図書整理員賃金 10,234 千円</p> <p>学校配分 5,162 千円</p> <p><内訳> (単位：円)</p> <table border="1" data-bbox="819 496 1644 900"> <thead> <tr> <th></th> <th>図書備品</th> <th></th> <th>図書備品</th> </tr> </thead> <tbody> <tr> <td>安 桜</td> <td>414,998</td> <td>金 竜</td> <td>627,302</td> </tr> <tr> <td>旭ヶ丘</td> <td>327,000</td> <td>洞 戸</td> <td>119,900</td> </tr> <tr> <td>桜ヶ丘</td> <td>411,000</td> <td>板 取</td> <td>119,247</td> </tr> <tr> <td>瀬 尻</td> <td>418,000</td> <td>武 芸</td> <td>138,979</td> </tr> <tr> <td>倉 知</td> <td>400,951</td> <td>寺 尾</td> <td>109,299</td> </tr> <tr> <td>南ヶ丘</td> <td>180,000</td> <td>博 愛</td> <td>238,864</td> </tr> <tr> <td>富 岡</td> <td>451,688</td> <td>武儀西</td> <td>138,707</td> </tr> <tr> <td>田 原</td> <td>319,245</td> <td>武儀東</td> <td>116,639</td> </tr> <tr> <td>下有知</td> <td>366,814</td> <td>上之保</td> <td>93,547</td> </tr> <tr> <td>富 野</td> <td>170,000</td> <td>合 計</td> <td>5,162,180</td> </tr> </tbody> </table> <p>(特定財源 寄附金 5,162千円)</p> | | 図書備品 | | 図書備品 | 安 桜 | 414,998 | 金 竜 | 627,302 | 旭ヶ丘 | 327,000 | 洞 戸 | 119,900 | 桜ヶ丘 | 411,000 | 板 取 | 119,247 | 瀬 尻 | 418,000 | 武 芸 | 138,979 | 倉 知 | 400,951 | 寺 尾 | 109,299 | 南ヶ丘 | 180,000 | 博 愛 | 238,864 | 富 岡 | 451,688 | 武儀西 | 138,707 | 田 原 | 319,245 | 武儀東 | 116,639 | 下有知 | 366,814 | 上之保 | 93,547 | 富 野 | 170,000 | 合 計 | 5,162,180 | 15,857 |
| | 図書備品 | | 図書備品 | | | | | | | | | | | | | | | | | | | | | | | | | | | | | | | | | | | | | | | | | | | | |
| 安 桜 | 414,998 | 金 竜 | 627,302 | | | | | | | | | | | | | | | | | | | | | | | | | | | | | | | | | | | | | | | | | | | | |
| 旭ヶ丘 | 327,000 | 洞 戸 | 119,900 | | | | | | | | | | | | | | | | | | | | | | | | | | | | | | | | | | | | | | | | | | | | |
| 桜ヶ丘 | 411,000 | 板 取 | 119,247 | | | | | | | | | | | | | | | | | | | | | | | | | | | | | | | | | | | | | | | | | | | | |
| 瀬 尻 | 418,000 | 武 芸 | 138,979 | | | | | | | | | | | | | | | | | | | | | | | | | | | | | | | | | | | | | | | | | | | | |
| 倉 知 | 400,951 | 寺 尾 | 109,299 | | | | | | | | | | | | | | | | | | | | | | | | | | | | | | | | | | | | | | | | | | | | |
| 南ヶ丘 | 180,000 | 博 愛 | 238,864 | | | | | | | | | | | | | | | | | | | | | | | | | | | | | | | | | | | | | | | | | | | | |
| 富 岡 | 451,688 | 武儀西 | 138,707 | | | | | | | | | | | | | | | | | | | | | | | | | | | | | | | | | | | | | | | | | | | | |
| 田 原 | 319,245 | 武儀東 | 116,639 | | | | | | | | | | | | | | | | | | | | | | | | | | | | | | | | | | | | | | | | | | | | |
| 下有知 | 366,814 | 上之保 | 93,547 | | | | | | | | | | | | | | | | | | | | | | | | | | | | | | | | | | | | | | | | | | | | |
| 富 野 | 170,000 | 合 計 | 5,162,180 | | | | | | | | | | | | | | | | | | | | | | | | | | | | | | | | | | | | | | | | | | | | |
| | 小学校教材 整備事業 | <ul style="list-style-type: none"> 児童の可能性を伸ばし、心身ともに健全な子どもたちを育成する教育活動を推進するため、教育設備の充実を図り、豊かな人間性を培う教育環境づくりを進めた。 <p>学校配分 19,578 千円</p> <p><内訳> (単位：円)</p> <table border="1" data-bbox="819 1209 1554 1412"> <thead> <tr> <th></th> <th>消耗品費</th> <th>修繕料</th> <th>教材備品</th> </tr> </thead> <tbody> <tr> <td>安 桜</td> <td>1,544,701</td> <td>81,832</td> <td>149,688</td> </tr> <tr> <td>旭ヶ丘</td> <td>975,986</td> <td>85,860</td> <td>104,976</td> </tr> <tr> <td>桜ヶ丘</td> <td>1,324,777</td> <td>24,840</td> <td>183,384</td> </tr> <tr> <td>瀬 尻</td> <td>1,355,533</td> <td>49,367</td> <td>123,000</td> </tr> </tbody> </table> | | 消耗品費 | 修繕料 | 教材備品 | 安 桜 | 1,544,701 | 81,832 | 149,688 | 旭ヶ丘 | 975,986 | 85,860 | 104,976 | 桜ヶ丘 | 1,324,777 | 24,840 | 183,384 | 瀬 尻 | 1,355,533 | 49,367 | 123,000 | 184,274 | | | | | | | | | | | | | | | | | | | | | | | | |
| | 消耗品費 | 修繕料 | 教材備品 | | | | | | | | | | | | | | | | | | | | | | | | | | | | | | | | | | | | | | | | | | | | |
| 安 桜 | 1,544,701 | 81,832 | 149,688 | | | | | | | | | | | | | | | | | | | | | | | | | | | | | | | | | | | | | | | | | | | | |
| 旭ヶ丘 | 975,986 | 85,860 | 104,976 | | | | | | | | | | | | | | | | | | | | | | | | | | | | | | | | | | | | | | | | | | | | |
| 桜ヶ丘 | 1,324,777 | 24,840 | 183,384 | | | | | | | | | | | | | | | | | | | | | | | | | | | | | | | | | | | | | | | | | | | | |
| 瀬 尻 | 1,355,533 | 49,367 | 123,000 | | | | | | | | | | | | | | | | | | | | | | | | | | | | | | | | | | | | | | | | | | | | |

| 目 | 事業名 | 主な事業内容と成果 | | | | 事業費 | | | | | | | | | | | | | | | | | | | | | | | | | | | | | | | | | | | | | | | | | | | | | | | | | | | | | | | | | | | | | | | | |
|-----|------------|--|-----------|--------------------------|--|-----|-----------|--------|---------|-----|---------|--------|--------|----|-----------|--------|--------|----|-----------|--------|--------|-----|---------|--------|---------|----|---------|-------|--|----|-----------|--------|--------|----|---------|--------|--------|----|---------|---|--------|----|---------|--------|--------|----|---------|--------|--------|----|---------|--------|---------|-----|---------|-------|--------|-----|---------|--------|---------|-----|---------|--------|---------|----|------------|---------|-----------|--|
| | | <table border="1" data-bbox="819 229 1554 767"> <tr><td>倉知</td><td>1,011,645</td><td>36,936</td><td>383,000</td></tr> <tr><td>南ヶ丘</td><td>537,250</td><td>24,300</td><td>95,740</td></tr> <tr><td>富岡</td><td>1,483,133</td><td>99,100</td><td>95,920</td></tr> <tr><td>田原</td><td>1,094,413</td><td>38,578</td><td>61,560</td></tr> <tr><td>下有知</td><td>961,977</td><td>63,028</td><td>308,124</td></tr> <tr><td>富野</td><td>621,580</td><td>7,020</td><td></td></tr> <tr><td>金竜</td><td>2,108,894</td><td>79,704</td><td>69,984</td></tr> <tr><td>洞戸</td><td>488,145</td><td>10,800</td><td>51,408</td></tr> <tr><td>板取</td><td>327,381</td><td>0</td><td>32,592</td></tr> <tr><td>武芸</td><td>566,200</td><td>32,400</td><td>95,000</td></tr> <tr><td>寺尾</td><td>401,857</td><td>32,184</td><td>29,980</td></tr> <tr><td>博愛</td><td>543,996</td><td>34,290</td><td>280,800</td></tr> <tr><td>武儀西</td><td>377,276</td><td>4,536</td><td>54,885</td></tr> <tr><td>武儀東</td><td>334,480</td><td>42,120</td><td>173,577</td></tr> <tr><td>上之保</td><td>358,286</td><td>14,256</td><td>105,840</td></tr> <tr><td>合計</td><td>16,417,510</td><td>761,151</td><td>2,399,458</td></tr> </table> | | | | 倉知 | 1,011,645 | 36,936 | 383,000 | 南ヶ丘 | 537,250 | 24,300 | 95,740 | 富岡 | 1,483,133 | 99,100 | 95,920 | 田原 | 1,094,413 | 38,578 | 61,560 | 下有知 | 961,977 | 63,028 | 308,124 | 富野 | 621,580 | 7,020 | | 金竜 | 2,108,894 | 79,704 | 69,984 | 洞戸 | 488,145 | 10,800 | 51,408 | 板取 | 327,381 | 0 | 32,592 | 武芸 | 566,200 | 32,400 | 95,000 | 寺尾 | 401,857 | 32,184 | 29,980 | 博愛 | 543,996 | 34,290 | 280,800 | 武儀西 | 377,276 | 4,536 | 54,885 | 武儀東 | 334,480 | 42,120 | 173,577 | 上之保 | 358,286 | 14,256 | 105,840 | 合計 | 16,417,510 | 761,151 | 2,399,458 | |
| 倉知 | 1,011,645 | 36,936 | 383,000 | | | | | | | | | | | | | | | | | | | | | | | | | | | | | | | | | | | | | | | | | | | | | | | | | | | | | | | | | | | | | | | | | | | |
| 南ヶ丘 | 537,250 | 24,300 | 95,740 | | | | | | | | | | | | | | | | | | | | | | | | | | | | | | | | | | | | | | | | | | | | | | | | | | | | | | | | | | | | | | | | | | | |
| 富岡 | 1,483,133 | 99,100 | 95,920 | | | | | | | | | | | | | | | | | | | | | | | | | | | | | | | | | | | | | | | | | | | | | | | | | | | | | | | | | | | | | | | | | | | |
| 田原 | 1,094,413 | 38,578 | 61,560 | | | | | | | | | | | | | | | | | | | | | | | | | | | | | | | | | | | | | | | | | | | | | | | | | | | | | | | | | | | | | | | | | | | |
| 下有知 | 961,977 | 63,028 | 308,124 | | | | | | | | | | | | | | | | | | | | | | | | | | | | | | | | | | | | | | | | | | | | | | | | | | | | | | | | | | | | | | | | | | | |
| 富野 | 621,580 | 7,020 | | | | | | | | | | | | | | | | | | | | | | | | | | | | | | | | | | | | | | | | | | | | | | | | | | | | | | | | | | | | | | | | | | | | |
| 金竜 | 2,108,894 | 79,704 | 69,984 | | | | | | | | | | | | | | | | | | | | | | | | | | | | | | | | | | | | | | | | | | | | | | | | | | | | | | | | | | | | | | | | | | | |
| 洞戸 | 488,145 | 10,800 | 51,408 | | | | | | | | | | | | | | | | | | | | | | | | | | | | | | | | | | | | | | | | | | | | | | | | | | | | | | | | | | | | | | | | | | | |
| 板取 | 327,381 | 0 | 32,592 | | | | | | | | | | | | | | | | | | | | | | | | | | | | | | | | | | | | | | | | | | | | | | | | | | | | | | | | | | | | | | | | | | | |
| 武芸 | 566,200 | 32,400 | 95,000 | | | | | | | | | | | | | | | | | | | | | | | | | | | | | | | | | | | | | | | | | | | | | | | | | | | | | | | | | | | | | | | | | | | |
| 寺尾 | 401,857 | 32,184 | 29,980 | | | | | | | | | | | | | | | | | | | | | | | | | | | | | | | | | | | | | | | | | | | | | | | | | | | | | | | | | | | | | | | | | | | |
| 博愛 | 543,996 | 34,290 | 280,800 | | | | | | | | | | | | | | | | | | | | | | | | | | | | | | | | | | | | | | | | | | | | | | | | | | | | | | | | | | | | | | | | | | | |
| 武儀西 | 377,276 | 4,536 | 54,885 | | | | | | | | | | | | | | | | | | | | | | | | | | | | | | | | | | | | | | | | | | | | | | | | | | | | | | | | | | | | | | | | | | | |
| 武儀東 | 334,480 | 42,120 | 173,577 | | | | | | | | | | | | | | | | | | | | | | | | | | | | | | | | | | | | | | | | | | | | | | | | | | | | | | | | | | | | | | | | | | | |
| 上之保 | 358,286 | 14,256 | 105,840 | | | | | | | | | | | | | | | | | | | | | | | | | | | | | | | | | | | | | | | | | | | | | | | | | | | | | | | | | | | | | | | | | | | |
| 合計 | 16,417,510 | 761,151 | 2,399,458 | | | | | | | | | | | | | | | | | | | | | | | | | | | | | | | | | | | | | | | | | | | | | | | | | | | | | | | | | | | | | | | | | | | |
| | | 電子黒板・電子黒板機能付プロジェクター等 | 70,910 千円 | (特定財源 寄附金 70,910千円) | | | | | | | | | | | | | | | | | | | | | | | | | | | | | | | | | | | | | | | | | | | | | | | | | | | | | | | | | | | | | | | | | | |
| | | 教師用教科書・指導書 | 3,870 千円 | | | | | | | | | | | | | | | | | | | | | | | | | | | | | | | | | | | | | | | | | | | | | | | | | | | | | | | | | | | | | | | | | | | |
| | | 教育用コンピュータ及びソフトウェア等借上 | 82,143 千円 | | | | | | | | | | | | | | | | | | | | | | | | | | | | | | | | | | | | | | | | | | | | | | | | | | | | | | | | | | | | | | | | | | | |
| | | 理科教育設備整備事業 | 1,201 千円 | (特定財源 国 593千円 寄附金 505千円) | | | | | | | | | | | | | | | | | | | | | | | | | | | | | | | | | | | | | | | | | | | | | | | | | | | | | | | | | | | | | | | | | | |
| | | 翻訳機 | 133 千円 | (特定財源 寄附金 133千円) | | | | | | | | | | | | | | | | | | | | | | | | | | | | | | | | | | | | | | | | | | | | | | | | | | | | | | | | | | | | | | | | | | |
| | | 豪雨災害備品 | 276 千円 | (特定財源 寄附金 276千円) | | | | | | | | | | | | | | | | | | | | | | | | | | | | | | | | | | | | | | | | | | | | | | | | | | | | | | | | | | | | | | | | | | |

| 目 | 事業名 | 主な事業内容と成果 | 事業費 | | | | | | | | | | | | | | | | | | | | | | | | | | | | |
|------------|---------------|--|--------|---------|------------|-----------|--------|---------|-------|---------|--------|-----------|--------|------------|---------|---------|---------|---------|-----|-----|------------|---------|--------|---------|-------|--------|-------|---------|-----|-----------|--------|
| | 小学校研究校・モデル校事業 | <p>・各学校で1つのテーマに取り組み、それを研究することにより、教育方法や教師の資質の向上に役立てることに努めた。</p> <p style="text-align: center;">補助金の状況 (単位：円)</p> <table border="1" style="margin-left: auto; margin-right: auto;"> <tr> <td>学校名</td> <td>旭ヶ丘</td> <td>桜ヶ丘</td> <td>下有知</td> <td>金竜</td> <td>寺尾</td> <td>計</td> </tr> <tr> <td>事業費</td> <td>50,000</td> <td>150,000</td> <td>50,000</td> <td>150,000</td> <td>100,000</td> <td>500,000</td> </tr> </table> | 学校名 | 旭ヶ丘 | 桜ヶ丘 | 下有知 | 金竜 | 寺尾 | 計 | 事業費 | 50,000 | 150,000 | 50,000 | 150,000 | 100,000 | 500,000 | 500 | | | | | | | | | | | | | | |
| 学校名 | 旭ヶ丘 | 桜ヶ丘 | 下有知 | 金竜 | 寺尾 | 計 | | | | | | | | | | | | | | | | | | | | | | | | | |
| 事業費 | 50,000 | 150,000 | 50,000 | 150,000 | 100,000 | 500,000 | | | | | | | | | | | | | | | | | | | | | | | | | |
| | 小学校就学援助事業 | <p>・経済的理由により就学が困難と認められる児童の保護者に対する援助を行い、義務教育の円滑な実施に努めた。また、特別支援学級に就学する児童の保護者に補助することにより、特別支援教育の普及奨励を図った。</p> <p style="text-align: center;">(1) 要保護及び準要保護児童生徒就学援助費 28,158 千円 (特定財源 県 271千円)</p> <p style="text-align: center;">認定人数 414人 (単位：円)</p> <table border="1" style="margin-left: auto; margin-right: auto;"> <thead> <tr> <th>区 分</th> <th>給与額</th> </tr> </thead> <tbody> <tr> <td>学用品費・通学用品費</td> <td>5,164,900</td> </tr> <tr> <td>新入学用品費</td> <td>690,200</td> </tr> <tr> <td>校外活動費</td> <td>382,335</td> </tr> <tr> <td>修学旅行費</td> <td>1,692,714</td> </tr> <tr> <td>給食費</td> <td>18,335,183</td> </tr> <tr> <td>P T A会費</td> <td>955,551</td> </tr> <tr> <td>卒業アルバム費</td> <td>936,743</td> </tr> </tbody> </table> <p style="text-align: center;">新入学用品費入学前支給 30人 1,218 千円</p> <p style="text-align: center;">(2) 特別支援教育就学奨励費 2,734 千円 (特定財源 国 1,367千円)</p> <p style="text-align: center;">支給人数 86人 (単位：円)</p> <table border="1" style="margin-left: auto; margin-right: auto;"> <thead> <tr> <th>区 分</th> <th>給与額</th> </tr> </thead> <tbody> <tr> <td>学用品費・通学用品費</td> <td>421,128</td> </tr> <tr> <td>新入学用品費</td> <td>107,445</td> </tr> <tr> <td>校外活動費</td> <td>61,761</td> </tr> <tr> <td>修学旅行費</td> <td>148,260</td> </tr> <tr> <td>給食費</td> <td>1,995,789</td> </tr> </tbody> </table> | 区 分 | 給与額 | 学用品費・通学用品費 | 5,164,900 | 新入学用品費 | 690,200 | 校外活動費 | 382,335 | 修学旅行費 | 1,692,714 | 給食費 | 18,335,183 | P T A会費 | 955,551 | 卒業アルバム費 | 936,743 | 区 分 | 給与額 | 学用品費・通学用品費 | 421,128 | 新入学用品費 | 107,445 | 校外活動費 | 61,761 | 修学旅行費 | 148,260 | 給食費 | 1,995,789 | 32,110 |
| 区 分 | 給与額 | | | | | | | | | | | | | | | | | | | | | | | | | | | | | | |
| 学用品費・通学用品費 | 5,164,900 | | | | | | | | | | | | | | | | | | | | | | | | | | | | | | |
| 新入学用品費 | 690,200 | | | | | | | | | | | | | | | | | | | | | | | | | | | | | | |
| 校外活動費 | 382,335 | | | | | | | | | | | | | | | | | | | | | | | | | | | | | | |
| 修学旅行費 | 1,692,714 | | | | | | | | | | | | | | | | | | | | | | | | | | | | | | |
| 給食費 | 18,335,183 | | | | | | | | | | | | | | | | | | | | | | | | | | | | | | |
| P T A会費 | 955,551 | | | | | | | | | | | | | | | | | | | | | | | | | | | | | | |
| 卒業アルバム費 | 936,743 | | | | | | | | | | | | | | | | | | | | | | | | | | | | | | |
| 区 分 | 給与額 | | | | | | | | | | | | | | | | | | | | | | | | | | | | | | |
| 学用品費・通学用品費 | 421,128 | | | | | | | | | | | | | | | | | | | | | | | | | | | | | | |
| 新入学用品費 | 107,445 | | | | | | | | | | | | | | | | | | | | | | | | | | | | | | |
| 校外活動費 | 61,761 | | | | | | | | | | | | | | | | | | | | | | | | | | | | | | |
| 修学旅行費 | 148,260 | | | | | | | | | | | | | | | | | | | | | | | | | | | | | | |
| 給食費 | 1,995,789 | | | | | | | | | | | | | | | | | | | | | | | | | | | | | | |

| 目 | 事業名 | 主な事業内容と成果 | 事業費 |
|----------|--------------|--|--------|
| | 小学校遠距離通学助成事業 | ・交通機関を利用して通学する児童の遠距離通学費補助。 瀬尻小学校（岐阜乗合自動車㈱） 前期分 60人 後期分 59人 1,198千円 | 1,198 |
| | その他の事業 | ・小学校教育事業 負担金 校長会・教頭会 709千円 岐阜県小中学校教育研究会 901千円 補助金 研究協議会参加 32千円 ・共生小学校づくり事業 補助金 特色ある学校経営 5,700千円 ・小学校人権教育事業 207千円（特定財源 県 60千円） | 9,073 |
| 3. 学校建設費 | 13. 委託料 | 3,936千円 15. 工事請負費 66,464千円 | 70,400 |
| | 小学校施設改修事業 | （執行率 41.5% 翌年度繰越額 79,000千円 不用額 20,100千円 前年増減率 △50.0%） ・学校施設の維持管理 （1）委託料 小中学校便所改修設計業務委託 1,633千円 （2）工事請負費 小学校給水配管改修工事（旭ヶ丘・博愛・武芸） 5,054千円 遊具改修工事（田原・下有知・金竜・博愛・上之保） 1,990千円 旭ヶ丘小学校 東面塀撤去工事 495千円 〃 東面フェンス設置工事 778千円 下有知小学校 遊具等解体撤去工事 454千円 〃 屋外外灯修繕工事 104千円 〃 消火ポンプ取替工事 2,916千円 | 70,400 |

| 目 | 事業名 | 主な事業内容 | と成果 | 事業費 |
|---|-----|------------------------------|-----------|-----|
| | | 桜ヶ丘小学校 特別支援教室空調機設置工事 | 1,361 千円 | |
| | | 〃 電力量計測器設置工事 | 862 千円 | |
| | | 南ヶ丘小学校 救助袋取替工事 | 1,382 千円 | |
| | | 〃 百葉箱取替工事 | 378 千円 | |
| | | 〃 電気温水器取替工事 | 356 千円 | |
| | | 武芸小学校 プール付属施設改修工事 | 10,837 千円 | |
| | | 洞戸小学校 プール給水設備等改修工事 | 1,415 千円 | |
| | | 安桜小学校 屋内運動場雨樋等改修工事 | 2,457 千円 | |
| | | 桜ヶ丘小学校 屋内運動場軒天改修工事 | 687 千円 | |
| | | 〃 屋内運動場照明設備改修工事 | 3,510 千円 | |
| | | 富岡小学校 〃 | 4,814 千円 | |
| | | 富野小学校 〃 | 8,411 千円 | |
| | | 南ヶ丘小学校 〃 | 4,611 千円 | |
| | | 金竜小学校 〃 | 3,553 千円 | |
| | | 博愛小学校 〃 | 3,213 千円 | |
| | | 田原小学校 屋内運動場屋根防水改修工事 | 6,175 千円 | |
| | | 上之保小学校 屋内運動場排煙設備改修工事 | 498 千円 | |
| | | 武芸小学校 屋内運動場給水配管漏水修繕工事 | 153 千円 | |
| | | (特定財源 市債 40,700千円 諸収入 340千円) | | |

[項] 3. 中学校費

470,587 千円

(単位：千円)

| 目 | 事業名 | 主な事業内容 | と成果 | 事業費 | | | |
|----------|----------------|---|----------|-----------|-----------|-----------|---------|
| 1. 学校管理費 | 1~4. 人件費 | 24,071 千円 | 7. 賃金 | 13,430 千円 | 9. 旅費 | 131 千円 | 167,160 |
| | 11. 需用費 | 65,275 千円 | 12. 役務費 | 4,933 千円 | 13. 委託料 | 19,046 千円 | |
| | 14. 使用料及び賃借料 | 20,270 千円 | 16. 原材料費 | 251 千円 | 18. 備品購入費 | 19,346 千円 | |
| | 19. 負担金補助及び交付金 | 346 千円 | 27. 公課費 | 61 千円 | | | |
| | | (執行率 89.2% 翌年度繰越額 2,200千円 不用額 18,098千円 前年増減率 △1.1%) | | | | | |

| 目 | 事業名 | 主な事業内容と成果 | 事業費 | | | | | | | | | | | | | | | | | | | | | | | | | | | | | | | | | | | | | | | | | | | | | | | | | | | | | | | | | | | | | | | | | | | | | | | | | | | | | | | | | | | | | | | | | | | | | | | | | | | | | | | | | | | | | | | | | | | | | | | | | | | | | | | | | | | | | | | | | | |
|------------|-----------|---|---------|------------|-----------|------------|------------|-----|-----|-----|-----|--------|--------|----|----|----|-----|-----|----|----|----|------|-------|------|--|--|--|--|------|-----|-------|------|--|-----|---|----|----|-----|-----------|---------|--------|-----------|---------|---------|-----------|-----|---------|---------|--------|-----------|---------|---------|-----------|-----|-----------|---------|--------|-----------|---------|---------|-----------|-----|---------|---------|--------|-----------|---------|---------|-----------|----|---------|---------|-------|-----------|---------|---------|-----------|-----|-----------|---------|--------|-----------|-----------|---------|-----------|-----|---------|---------|-------|-----------|---------|---------|-----------|-----|---------|---------|--------|-----------|-----------|---------|-----------|-----|---------|---------|-------|-----------|---------|---------|-----------|----|---------|---------|--|--|--|------------|------------|----|-----------|-----------|---------|------------|--|------------|------------|------|-----|---------|--------|-----|---------|------------|----|---------|----------|----|---------|-----------|-----|-------|---------|
| | 中学校施設管理事業 | <p>・学校施設の維持管理を行い、中学校の環境整備に努めた。</p> <p>(1) 学年別生徒数及び学級数 (平成30年5月1日現在)</p> <table border="1" data-bbox="819 343 1464 512"> <thead> <tr> <th>区分</th> <th>1学年</th> <th>2学年</th> <th>3学年</th> <th>計</th> </tr> </thead> <tbody> <tr> <td>生徒数</td> <td>804</td> <td>822</td> <td>876</td> <td>2,502人</td> </tr> <tr> <td>(内数特支)</td> <td>21</td> <td>20</td> <td>26</td> <td>67人</td> </tr> <tr> <td>学級数</td> <td>26</td> <td>24</td> <td>26</td> <td>76学級</td> </tr> <tr> <td>特支学級数</td> <td colspan="3">20学級</td> <td></td> </tr> </tbody> </table> <p>(2) 学校管理経費・需用費の内訳 63,882 千円 (単位：円)</p> <table border="1" data-bbox="775 611 1921 1046"> <thead> <tr> <th rowspan="2"></th> <th rowspan="2">消耗品費</th> <th rowspan="2">燃料費</th> <th rowspan="2">印刷製本費</th> <th colspan="2">光熱水費</th> <th rowspan="2">修繕料</th> <th rowspan="2">計</th> </tr> <tr> <th>電気</th> <th>水道</th> </tr> </thead> <tbody> <tr> <td>緑ヶ丘</td> <td>1,465,354</td> <td>215,361</td> <td>18,950</td> <td>5,150,657</td> <td>944,230</td> <td>306,990</td> <td>8,101,542</td> </tr> <tr> <td>旭ヶ丘</td> <td>990,585</td> <td>263,387</td> <td>13,430</td> <td>3,679,156</td> <td>768,140</td> <td>629,089</td> <td>6,343,787</td> </tr> <tr> <td>桜ヶ丘</td> <td>1,100,522</td> <td>411,610</td> <td>14,350</td> <td>4,605,552</td> <td>806,110</td> <td>889,812</td> <td>7,827,956</td> </tr> <tr> <td>下有知</td> <td>715,971</td> <td>196,601</td> <td>11,382</td> <td>2,273,759</td> <td>710,010</td> <td>525,355</td> <td>4,433,078</td> </tr> <tr> <td>富野</td> <td>707,082</td> <td>230,555</td> <td>8,530</td> <td>1,336,932</td> <td>770,990</td> <td>114,912</td> <td>3,169,001</td> </tr> <tr> <td>小金田</td> <td>1,138,673</td> <td>286,345</td> <td>11,130</td> <td>3,347,774</td> <td>3,337,960</td> <td>601,549</td> <td>8,723,431</td> </tr> <tr> <td>板取川</td> <td>479,250</td> <td>147,536</td> <td>8,860</td> <td>1,878,395</td> <td>288,940</td> <td>288,986</td> <td>3,091,967</td> </tr> <tr> <td>武芸川</td> <td>983,130</td> <td>142,549</td> <td>11,290</td> <td>2,598,168</td> <td>1,753,730</td> <td>243,792</td> <td>5,732,659</td> </tr> <tr> <td>津保川</td> <td>874,182</td> <td>136,220</td> <td>8,760</td> <td>1,566,789</td> <td>260,270</td> <td>289,828</td> <td>3,136,049</td> </tr> <tr> <td>共通</td> <td>901,368</td> <td>593,002</td> <td></td> <td></td> <td></td> <td>11,827,861</td> <td>13,322,231</td> </tr> <tr> <td>合計</td> <td>9,356,117</td> <td>2,623,166</td> <td>106,682</td> <td colspan="2">36,077,562</td> <td>15,718,174</td> <td>63,881,701</td> </tr> </tbody> </table> <p style="text-align: center;">(特定財源 使用料 26千円 諸収入 439千円)</p> <p>(3) 日日雇用校務員賃金等 4人 8,077千円</p> <p>(4) 電話料 11校 2,598千円 (特定財源 諸収入 21千円)</p> <p>(5) 委託料</p> <table data-bbox="819 1281 1850 1449"> <tbody> <tr> <td>夜間警備</td> <td>10校</td> <td>1,707千円</td> </tr> <tr> <td>電気保安管理</td> <td>10校</td> <td>1,450千円</td> </tr> <tr> <td>エレベーター保守点検</td> <td>3校</td> <td>2,350千円</td> </tr> <tr> <td>空調設備保守点検</td> <td>6校</td> <td>3,614千円</td> </tr> <tr> <td>消防用設備保守点検</td> <td>11校</td> <td>828千円</td> </tr> </tbody> </table> | 区分 | 1学年 | 2学年 | 3学年 | 計 | 生徒数 | 804 | 822 | 876 | 2,502人 | (内数特支) | 21 | 20 | 26 | 67人 | 学級数 | 26 | 24 | 26 | 76学級 | 特支学級数 | 20学級 | | | | | 消耗品費 | 燃料費 | 印刷製本費 | 光熱水費 | | 修繕料 | 計 | 電気 | 水道 | 緑ヶ丘 | 1,465,354 | 215,361 | 18,950 | 5,150,657 | 944,230 | 306,990 | 8,101,542 | 旭ヶ丘 | 990,585 | 263,387 | 13,430 | 3,679,156 | 768,140 | 629,089 | 6,343,787 | 桜ヶ丘 | 1,100,522 | 411,610 | 14,350 | 4,605,552 | 806,110 | 889,812 | 7,827,956 | 下有知 | 715,971 | 196,601 | 11,382 | 2,273,759 | 710,010 | 525,355 | 4,433,078 | 富野 | 707,082 | 230,555 | 8,530 | 1,336,932 | 770,990 | 114,912 | 3,169,001 | 小金田 | 1,138,673 | 286,345 | 11,130 | 3,347,774 | 3,337,960 | 601,549 | 8,723,431 | 板取川 | 479,250 | 147,536 | 8,860 | 1,878,395 | 288,940 | 288,986 | 3,091,967 | 武芸川 | 983,130 | 142,549 | 11,290 | 2,598,168 | 1,753,730 | 243,792 | 5,732,659 | 津保川 | 874,182 | 136,220 | 8,760 | 1,566,789 | 260,270 | 289,828 | 3,136,049 | 共通 | 901,368 | 593,002 | | | | 11,827,861 | 13,322,231 | 合計 | 9,356,117 | 2,623,166 | 106,682 | 36,077,562 | | 15,718,174 | 63,881,701 | 夜間警備 | 10校 | 1,707千円 | 電気保安管理 | 10校 | 1,450千円 | エレベーター保守点検 | 3校 | 2,350千円 | 空調設備保守点検 | 6校 | 3,614千円 | 消防用設備保守点検 | 11校 | 828千円 | 117,149 |
| 区分 | 1学年 | 2学年 | 3学年 | 計 | | | | | | | | | | | | | | | | | | | | | | | | | | | | | | | | | | | | | | | | | | | | | | | | | | | | | | | | | | | | | | | | | | | | | | | | | | | | | | | | | | | | | | | | | | | | | | | | | | | | | | | | | | | | | | | | | | | | | | | | | | | | | | | | | | | | | | | | | |
| 生徒数 | 804 | 822 | 876 | 2,502人 | | | | | | | | | | | | | | | | | | | | | | | | | | | | | | | | | | | | | | | | | | | | | | | | | | | | | | | | | | | | | | | | | | | | | | | | | | | | | | | | | | | | | | | | | | | | | | | | | | | | | | | | | | | | | | | | | | | | | | | | | | | | | | | | | | | | | | | | | |
| (内数特支) | 21 | 20 | 26 | 67人 | | | | | | | | | | | | | | | | | | | | | | | | | | | | | | | | | | | | | | | | | | | | | | | | | | | | | | | | | | | | | | | | | | | | | | | | | | | | | | | | | | | | | | | | | | | | | | | | | | | | | | | | | | | | | | | | | | | | | | | | | | | | | | | | | | | | | | | | | |
| 学級数 | 26 | 24 | 26 | 76学級 | | | | | | | | | | | | | | | | | | | | | | | | | | | | | | | | | | | | | | | | | | | | | | | | | | | | | | | | | | | | | | | | | | | | | | | | | | | | | | | | | | | | | | | | | | | | | | | | | | | | | | | | | | | | | | | | | | | | | | | | | | | | | | | | | | | | | | | | | |
| 特支学級数 | 20学級 | | | | | | | | | | | | | | | | | | | | | | | | | | | | | | | | | | | | | | | | | | | | | | | | | | | | | | | | | | | | | | | | | | | | | | | | | | | | | | | | | | | | | | | | | | | | | | | | | | | | | | | | | | | | | | | | | | | | | | | | | | | | | | | | | | | | | | | | | | | | |
| | 消耗品費 | 燃料費 | 印刷製本費 | 光熱水費 | | 修繕料 | 計 | | | | | | | | | | | | | | | | | | | | | | | | | | | | | | | | | | | | | | | | | | | | | | | | | | | | | | | | | | | | | | | | | | | | | | | | | | | | | | | | | | | | | | | | | | | | | | | | | | | | | | | | | | | | | | | | | | | | | | | | | | | | | | | | | | | | | | |
| | | | | 電気 | 水道 | | | | | | | | | | | | | | | | | | | | | | | | | | | | | | | | | | | | | | | | | | | | | | | | | | | | | | | | | | | | | | | | | | | | | | | | | | | | | | | | | | | | | | | | | | | | | | | | | | | | | | | | | | | | | | | | | | | | | | | | | | | | | | | | | | | | | | | | |
| 緑ヶ丘 | 1,465,354 | 215,361 | 18,950 | 5,150,657 | 944,230 | 306,990 | 8,101,542 | | | | | | | | | | | | | | | | | | | | | | | | | | | | | | | | | | | | | | | | | | | | | | | | | | | | | | | | | | | | | | | | | | | | | | | | | | | | | | | | | | | | | | | | | | | | | | | | | | | | | | | | | | | | | | | | | | | | | | | | | | | | | | | | | | | | | | |
| 旭ヶ丘 | 990,585 | 263,387 | 13,430 | 3,679,156 | 768,140 | 629,089 | 6,343,787 | | | | | | | | | | | | | | | | | | | | | | | | | | | | | | | | | | | | | | | | | | | | | | | | | | | | | | | | | | | | | | | | | | | | | | | | | | | | | | | | | | | | | | | | | | | | | | | | | | | | | | | | | | | | | | | | | | | | | | | | | | | | | | | | | | | | | | |
| 桜ヶ丘 | 1,100,522 | 411,610 | 14,350 | 4,605,552 | 806,110 | 889,812 | 7,827,956 | | | | | | | | | | | | | | | | | | | | | | | | | | | | | | | | | | | | | | | | | | | | | | | | | | | | | | | | | | | | | | | | | | | | | | | | | | | | | | | | | | | | | | | | | | | | | | | | | | | | | | | | | | | | | | | | | | | | | | | | | | | | | | | | | | | | | | |
| 下有知 | 715,971 | 196,601 | 11,382 | 2,273,759 | 710,010 | 525,355 | 4,433,078 | | | | | | | | | | | | | | | | | | | | | | | | | | | | | | | | | | | | | | | | | | | | | | | | | | | | | | | | | | | | | | | | | | | | | | | | | | | | | | | | | | | | | | | | | | | | | | | | | | | | | | | | | | | | | | | | | | | | | | | | | | | | | | | | | | | | | | |
| 富野 | 707,082 | 230,555 | 8,530 | 1,336,932 | 770,990 | 114,912 | 3,169,001 | | | | | | | | | | | | | | | | | | | | | | | | | | | | | | | | | | | | | | | | | | | | | | | | | | | | | | | | | | | | | | | | | | | | | | | | | | | | | | | | | | | | | | | | | | | | | | | | | | | | | | | | | | | | | | | | | | | | | | | | | | | | | | | | | | | | | | |
| 小金田 | 1,138,673 | 286,345 | 11,130 | 3,347,774 | 3,337,960 | 601,549 | 8,723,431 | | | | | | | | | | | | | | | | | | | | | | | | | | | | | | | | | | | | | | | | | | | | | | | | | | | | | | | | | | | | | | | | | | | | | | | | | | | | | | | | | | | | | | | | | | | | | | | | | | | | | | | | | | | | | | | | | | | | | | | | | | | | | | | | | | | | | | |
| 板取川 | 479,250 | 147,536 | 8,860 | 1,878,395 | 288,940 | 288,986 | 3,091,967 | | | | | | | | | | | | | | | | | | | | | | | | | | | | | | | | | | | | | | | | | | | | | | | | | | | | | | | | | | | | | | | | | | | | | | | | | | | | | | | | | | | | | | | | | | | | | | | | | | | | | | | | | | | | | | | | | | | | | | | | | | | | | | | | | | | | | | |
| 武芸川 | 983,130 | 142,549 | 11,290 | 2,598,168 | 1,753,730 | 243,792 | 5,732,659 | | | | | | | | | | | | | | | | | | | | | | | | | | | | | | | | | | | | | | | | | | | | | | | | | | | | | | | | | | | | | | | | | | | | | | | | | | | | | | | | | | | | | | | | | | | | | | | | | | | | | | | | | | | | | | | | | | | | | | | | | | | | | | | | | | | | | | |
| 津保川 | 874,182 | 136,220 | 8,760 | 1,566,789 | 260,270 | 289,828 | 3,136,049 | | | | | | | | | | | | | | | | | | | | | | | | | | | | | | | | | | | | | | | | | | | | | | | | | | | | | | | | | | | | | | | | | | | | | | | | | | | | | | | | | | | | | | | | | | | | | | | | | | | | | | | | | | | | | | | | | | | | | | | | | | | | | | | | | | | | | | |
| 共通 | 901,368 | 593,002 | | | | 11,827,861 | 13,322,231 | | | | | | | | | | | | | | | | | | | | | | | | | | | | | | | | | | | | | | | | | | | | | | | | | | | | | | | | | | | | | | | | | | | | | | | | | | | | | | | | | | | | | | | | | | | | | | | | | | | | | | | | | | | | | | | | | | | | | | | | | | | | | | | | | | | | | | |
| 合計 | 9,356,117 | 2,623,166 | 106,682 | 36,077,562 | | 15,718,174 | 63,881,701 | | | | | | | | | | | | | | | | | | | | | | | | | | | | | | | | | | | | | | | | | | | | | | | | | | | | | | | | | | | | | | | | | | | | | | | | | | | | | | | | | | | | | | | | | | | | | | | | | | | | | | | | | | | | | | | | | | | | | | | | | | | | | | | | | | | | | | |
| 夜間警備 | 10校 | 1,707千円 | | | | | | | | | | | | | | | | | | | | | | | | | | | | | | | | | | | | | | | | | | | | | | | | | | | | | | | | | | | | | | | | | | | | | | | | | | | | | | | | | | | | | | | | | | | | | | | | | | | | | | | | | | | | | | | | | | | | | | | | | | | | | | | | | | | | | | | | | | | |
| 電気保安管理 | 10校 | 1,450千円 | | | | | | | | | | | | | | | | | | | | | | | | | | | | | | | | | | | | | | | | | | | | | | | | | | | | | | | | | | | | | | | | | | | | | | | | | | | | | | | | | | | | | | | | | | | | | | | | | | | | | | | | | | | | | | | | | | | | | | | | | | | | | | | | | | | | | | | | | | | |
| エレベーター保守点検 | 3校 | 2,350千円 | | | | | | | | | | | | | | | | | | | | | | | | | | | | | | | | | | | | | | | | | | | | | | | | | | | | | | | | | | | | | | | | | | | | | | | | | | | | | | | | | | | | | | | | | | | | | | | | | | | | | | | | | | | | | | | | | | | | | | | | | | | | | | | | | | | | | | | | | | | |
| 空調設備保守点検 | 6校 | 3,614千円 | | | | | | | | | | | | | | | | | | | | | | | | | | | | | | | | | | | | | | | | | | | | | | | | | | | | | | | | | | | | | | | | | | | | | | | | | | | | | | | | | | | | | | | | | | | | | | | | | | | | | | | | | | | | | | | | | | | | | | | | | | | | | | | | | | | | | | | | | | | |
| 消防用設備保守点検 | 11校 | 828千円 | | | | | | | | | | | | | | | | | | | | | | | | | | | | | | | | | | | | | | | | | | | | | | | | | | | | | | | | | | | | | | | | | | | | | | | | | | | | | | | | | | | | | | | | | | | | | | | | | | | | | | | | | | | | | | | | | | | | | | | | | | | | | | | | | | | | | | | | | | | |

| 目 | 事業名 | 主な事業内容と成果 | 事業費 |
|---|-----------------|--|--------|
| | | (6) 学校管理備品購入 生徒用机・椅子 8校 14,688 千円 緑ヶ丘中学校 柔道畳の購入 2,905 千円 下有知中学校 ロッカー10台 ほか 2件 393 千円 (特定財源 県 2,000千円) (7) 負担金の状況 中濃地区防火協会 9校 36 千円 中学校テレビアンテナ維持 2校 5 千円 情緒障害児短期治療施設運営 (桜学館) 306 千円 | |
| | 中学校教職員用パソコン貸与事業 | ・教職員用パソコン貸与 (1) ネットワーク設備運用保守等 1,894 千円 (2) 教職員用コンピュータ賃貸借 11,172 千円 (3) 教育用センターサーバー賃貸借 3,071 千円 (4) デジタルカラー複合機賃貸借 2,375 千円 | 18,696 |
| | その他の事業 | ・職員人件費 5人 22,120 千円 ・公用車管理経費 富野中学校軽トラック 1台 22 千円 ・中学校スクールバス事業 9,173 千円 (1) 運転手賃金等 6人 7,435 千円 (2) 点検整備、燃料等 1,738 千円 板取川中学校 2台 津保川中学校 3台 | 31,315 |

| 目 | 事業名 | 主な事業内容と成果 | 事業費 |
|----------|--|--|---------|
| 2. 教育振興費 | 1～4. 人件費 9. 旅費 13. 委託料 19. 負担金補助及び交付金 | 2,816 千円 160 千円 6,063 千円 5,027 千円 7. 賃金 11. 需用費 14. 使用料及び賃借料 20. 扶助費 5,155 千円 13,253 千円 40,219 千円 31,731 千円 8. 報償費 12. 役務費 18. 備品購入費 13,478 千円 174 千円 26,664 千円 (執行率 90.6% 不用額 15,111千円 前年増減率 15.2%) | 144,740 |
| | 中学校わかあゆプラン事業 | ・児童の個性を尊重する少人数指導の充実を図った。 わかあゆプラン講師報酬 1,750 千円 | 1,754 |
| | 中学校各種教育事業 | ・部活動指導員を配置し、専門的な指導を効果的に行った。また、関市について理解を深めるための機会を充実させた。 部活動指導員謝礼 1,627 千円 (特定財源 県 1,072千円) 清流の国ふるさと魅力体験 836 千円 (特定財源 県 836千円) 補助金 スポーツ生徒選手団派遣 251 千円 | 3,172 |
| | グローバル教育推進事業 | ・学校教育夢プランの一環として、中学生英語スピーチコンテスト、中学生海外研修を実施した。将来国際化の先頭に立つ人材の育成を図った。 中学生英語スピーチコンテスト 11 千円 中学生海外研修 3,369 千円 | 3,588 |
| | 中学校特別支援・相談事業 | ・発達障がいのある生徒等に対する学校生活への適応支援や教育相談を行うことで、生徒が学校生活に意欲的に参加できるよう援助した。 特別支援教育アシスタント謝礼 4,330 千円 心の相談員謝礼 7,298 千円 | 13,265 |

| 目 | 事業名 | 主な事業内容と成果 | 事業費 | | | | | | | | | | | | | | | | | | | | | | | | |
|-----|--------------------|---|-----------|------|-----|------|-----|---------|-----|---------|-----|---------|-----|---------|-----|---------|-----|---------|-----|---------|-----|---------|----|---------|----|-----------|-------|
| | | <p>学校配分 519 千円</p> <p><内訳> (単位：円)</p> <table border="1" data-bbox="819 328 1554 529"> <thead> <tr> <th></th> <th>消耗品費</th> <th>修繕料</th> <th>備品</th> </tr> </thead> <tbody> <tr> <td>緑ヶ丘</td> <td>39,003</td> <td></td> <td>16,800</td> </tr> <tr> <td>桜ヶ丘</td> <td>108,931</td> <td>0</td> <td>55,800</td> </tr> <tr> <td>小金田</td> <td>119,775</td> <td></td> <td>178,432</td> </tr> <tr> <td>合計</td> <td>267,709</td> <td>0</td> <td>251,032</td> </tr> </tbody> </table> | | 消耗品費 | 修繕料 | 備品 | 緑ヶ丘 | 39,003 | | 16,800 | 桜ヶ丘 | 108,931 | 0 | 55,800 | 小金田 | 119,775 | | 178,432 | 合計 | 267,709 | 0 | 251,032 | | | | | |
| | 消耗品費 | 修繕料 | 備品 | | | | | | | | | | | | | | | | | | | | | | | | |
| 緑ヶ丘 | 39,003 | | 16,800 | | | | | | | | | | | | | | | | | | | | | | | | |
| 桜ヶ丘 | 108,931 | 0 | 55,800 | | | | | | | | | | | | | | | | | | | | | | | | |
| 小金田 | 119,775 | | 178,432 | | | | | | | | | | | | | | | | | | | | | | | | |
| 合計 | 267,709 | 0 | 251,032 | | | | | | | | | | | | | | | | | | | | | | | | |
| | <p>中学校図書利用促進事業</p> | <p>・学校教育における図書の利用を一層促進する為に蔵書の充実を図った。 また図書館の充実に向けて、図書整理員を配置した。</p> <p>図書整理員賃金 5,155 千円</p> <p>学校配分 3,230 千円</p> <p><内訳> (単位：円)</p> <table border="1" data-bbox="819 871 1644 1107"> <thead> <tr> <th></th> <th>図書備品</th> <th></th> <th>図書備品</th> </tr> </thead> <tbody> <tr> <td>緑ヶ丘</td> <td>695,930</td> <td>小金田</td> <td>416,884</td> </tr> <tr> <td>旭ヶ丘</td> <td>395,000</td> <td>板取川</td> <td>161,899</td> </tr> <tr> <td>桜ヶ丘</td> <td>549,221</td> <td>武芸川</td> <td>293,655</td> </tr> <tr> <td>下有知</td> <td>334,675</td> <td>津保川</td> <td>198,922</td> </tr> <tr> <td>富野</td> <td>184,000</td> <td>合計</td> <td>3,230,186</td> </tr> </tbody> </table> <p>(特定財源 寄附金 1,123千円)</p> | | 図書備品 | | 図書備品 | 緑ヶ丘 | 695,930 | 小金田 | 416,884 | 旭ヶ丘 | 395,000 | 板取川 | 161,899 | 桜ヶ丘 | 549,221 | 武芸川 | 293,655 | 下有知 | 334,675 | 津保川 | 198,922 | 富野 | 184,000 | 合計 | 3,230,186 | 8,592 |
| | 図書備品 | | 図書備品 | | | | | | | | | | | | | | | | | | | | | | | | |
| 緑ヶ丘 | 695,930 | 小金田 | 416,884 | | | | | | | | | | | | | | | | | | | | | | | | |
| 旭ヶ丘 | 395,000 | 板取川 | 161,899 | | | | | | | | | | | | | | | | | | | | | | | | |
| 桜ヶ丘 | 549,221 | 武芸川 | 293,655 | | | | | | | | | | | | | | | | | | | | | | | | |
| 下有知 | 334,675 | 津保川 | 198,922 | | | | | | | | | | | | | | | | | | | | | | | | |
| 富野 | 184,000 | 合計 | 3,230,186 | | | | | | | | | | | | | | | | | | | | | | | | |
| | <p>中学校教材整備事業</p> | <p>・生徒の可能性を伸ばし、心身ともに健全な子どもたちを育成する教育活動を推進するため教育設備の充実を図り、豊かな人間性を培う教育環境づくりを進めた。</p> | 77,355 | | | | | | | | | | | | | | | | | | | | | | | | |

| 目 | 事業名 | 主な事業内容と成果 | 事業費 | | | | | | | | | | | | | | | | | | | | | | | | | | | | | | | | | | | | | | | | | | | | |
|-----|---------------|---|-----------|---------|---------|------|-----|-----------|-----|---------|--------|-----------|---------|---------|-----|-----------|--------|---------|-----|---------|---------|---------|----|---------|---|--------|-----|-----------|-------|---------|-----|---------|--------|--------|-----|---------|---------|--------|-----|---------|--------|--------|----|------------|---------|-----------|--|
| | | <p>(1) 学校配分 13,245 千円</p> <p><内訳> (単位：円)</p> <table border="1" data-bbox="819 328 1554 730"> <thead> <tr> <th></th> <th>消耗品費</th> <th>修繕料</th> <th>教材備品</th> </tr> </thead> <tbody> <tr> <td>緑ヶ丘</td> <td>2,540,528</td> <td>0</td> <td>142,776</td> </tr> <tr> <td>旭ヶ丘</td> <td>1,691,056</td> <td>71,280</td> <td>188,122</td> </tr> <tr> <td>桜ヶ丘</td> <td>1,907,717</td> <td>95,364</td> <td>276,156</td> </tr> <tr> <td>下有知</td> <td>770,510</td> <td>106,920</td> <td>414,996</td> </tr> <tr> <td>富野</td> <td>635,903</td> <td>0</td> <td>83,160</td> </tr> <tr> <td>小金田</td> <td>1,280,694</td> <td>9,240</td> <td>299,980</td> </tr> <tr> <td>板取川</td> <td>753,488</td> <td>27,864</td> <td>39,960</td> </tr> <tr> <td>武芸川</td> <td>916,000</td> <td>184,544</td> <td>43,610</td> </tr> <tr> <td>津保川</td> <td>704,147</td> <td>18,390</td> <td>42,120</td> </tr> <tr> <td>合計</td> <td>11,200,043</td> <td>513,602</td> <td>1,530,880</td> </tr> </tbody> </table> <p>電子黒板・電子黒板機能付プロジェクター 19,316 千円 (特定財源 寄附金 19,316千円)</p> <p>教育用コンピュータ及びソフトウェア等借上 39,105 千円</p> <p>理科教育設備整備事業 1,127 千円 (特定財源 国 570千円)</p> <p>豪雨災害備品 400 千円 (特定財源 寄附金 1,209千円)</p> | | 消耗品費 | 修繕料 | 教材備品 | 緑ヶ丘 | 2,540,528 | 0 | 142,776 | 旭ヶ丘 | 1,691,056 | 71,280 | 188,122 | 桜ヶ丘 | 1,907,717 | 95,364 | 276,156 | 下有知 | 770,510 | 106,920 | 414,996 | 富野 | 635,903 | 0 | 83,160 | 小金田 | 1,280,694 | 9,240 | 299,980 | 板取川 | 753,488 | 27,864 | 39,960 | 武芸川 | 916,000 | 184,544 | 43,610 | 津保川 | 704,147 | 18,390 | 42,120 | 合計 | 11,200,043 | 513,602 | 1,530,880 | |
| | 消耗品費 | 修繕料 | 教材備品 | | | | | | | | | | | | | | | | | | | | | | | | | | | | | | | | | | | | | | | | | | | | |
| 緑ヶ丘 | 2,540,528 | 0 | 142,776 | | | | | | | | | | | | | | | | | | | | | | | | | | | | | | | | | | | | | | | | | | | | |
| 旭ヶ丘 | 1,691,056 | 71,280 | 188,122 | | | | | | | | | | | | | | | | | | | | | | | | | | | | | | | | | | | | | | | | | | | | |
| 桜ヶ丘 | 1,907,717 | 95,364 | 276,156 | | | | | | | | | | | | | | | | | | | | | | | | | | | | | | | | | | | | | | | | | | | | |
| 下有知 | 770,510 | 106,920 | 414,996 | | | | | | | | | | | | | | | | | | | | | | | | | | | | | | | | | | | | | | | | | | | | |
| 富野 | 635,903 | 0 | 83,160 | | | | | | | | | | | | | | | | | | | | | | | | | | | | | | | | | | | | | | | | | | | | |
| 小金田 | 1,280,694 | 9,240 | 299,980 | | | | | | | | | | | | | | | | | | | | | | | | | | | | | | | | | | | | | | | | | | | | |
| 板取川 | 753,488 | 27,864 | 39,960 | | | | | | | | | | | | | | | | | | | | | | | | | | | | | | | | | | | | | | | | | | | | |
| 武芸川 | 916,000 | 184,544 | 43,610 | | | | | | | | | | | | | | | | | | | | | | | | | | | | | | | | | | | | | | | | | | | | |
| 津保川 | 704,147 | 18,390 | 42,120 | | | | | | | | | | | | | | | | | | | | | | | | | | | | | | | | | | | | | | | | | | | | |
| 合計 | 11,200,043 | 513,602 | 1,530,880 | | | | | | | | | | | | | | | | | | | | | | | | | | | | | | | | | | | | | | | | | | | | |
| | 中学校研究校・モデル校事業 | <p>・各学校で1つのテーマに取り組み、それを研究指定することにより、教育方法や教師の資質の向上に役立てることに努めた。</p> <p>補助金の状況 (単位：円)</p> <table border="1" data-bbox="819 1337 1877 1407"> <thead> <tr> <th>学校名</th> <th>旭ヶ丘</th> <th>桜ヶ丘</th> <th>武芸川</th> <th>津保川</th> <th>計</th> </tr> </thead> <tbody> <tr> <td>事業費</td> <td>50,000</td> <td>50,000</td> <td>50,000</td> <td>100,000</td> <td>250,000</td> </tr> </tbody> </table> | 学校名 | 旭ヶ丘 | 桜ヶ丘 | 武芸川 | 津保川 | 計 | 事業費 | 50,000 | 50,000 | 50,000 | 100,000 | 250,000 | 250 | | | | | | | | | | | | | | | | | | | | | | | | | | | | | | | | |
| 学校名 | 旭ヶ丘 | 桜ヶ丘 | 武芸川 | 津保川 | 計 | | | | | | | | | | | | | | | | | | | | | | | | | | | | | | | | | | | | | | | | | | |
| 事業費 | 50,000 | 50,000 | 50,000 | 100,000 | 250,000 | | | | | | | | | | | | | | | | | | | | | | | | | | | | | | | | | | | | | | | | | | |

| 目 | 事業名 | 主な事業内容と成果 | 事業費 | | | | | | | | | | | | | | | | | | | | | | | | | | | | | | | | |
|------------|------------------|---|-----|-----|------------|-----------|--------|---------|-------|---------|-------|-----------|-----|------------|--------|-----------|------|--------|---------|---------|---------|-----------|-----|-----|------------|---------|--------|---------|-------|--------|-------|---------|-----|---------|--------|
| | 中学校就学 援助事業 | <p>・経済的理由により就学が困難と認められる生徒の保護者に対する援助を行い、義務教育の円滑な実施に努めた。また、特別支援学級に就学する生徒の保護者に補助することにより、特別支援教育の普及奨励を図った。</p> <p>(1) 要保護及び準要保護児童生徒就学援助費 26,760 千円 (特定財源 県 372千円)</p> <p>認定人数 246人 (単位：円)</p> <table border="1" data-bbox="822 459 1373 828"> <thead> <tr> <th>区 分</th> <th>給与額</th> </tr> </thead> <tbody> <tr> <td>学用品費・通学用品費</td> <td>5,686,410</td> </tr> <tr> <td>新入学用品費</td> <td>237,000</td> </tr> <tr> <td>校外活動費</td> <td>691,327</td> </tr> <tr> <td>修学旅行費</td> <td>4,549,610</td> </tr> <tr> <td>給食費</td> <td>12,438,947</td> </tr> <tr> <td>クラブ活動費</td> <td>1,278,376</td> </tr> <tr> <td>生徒会費</td> <td>32,666</td> </tr> <tr> <td>P T A会費</td> <td>729,539</td> </tr> <tr> <td>卒業アルバム費</td> <td>1,115,920</td> </tr> </tbody> </table> <p>新入学用品費入学前支給 78人 3,697 千円</p> <p>(2) 特別支援教育就学奨励費 1,274 千円 (特定財源 国 637千円) 支給人数 28人 (単位：円)</p> <table border="1" data-bbox="822 994 1373 1230"> <thead> <tr> <th>区 分</th> <th>給与額</th> </tr> </thead> <tbody> <tr> <td>学用品費・通学用品費</td> <td>175,819</td> </tr> <tr> <td>新入学用品費</td> <td>189,600</td> </tr> <tr> <td>校外活動費</td> <td>41,596</td> </tr> <tr> <td>修学旅行費</td> <td>198,345</td> </tr> <tr> <td>給食費</td> <td>668,829</td> </tr> </tbody> </table> | 区 分 | 給与額 | 学用品費・通学用品費 | 5,686,410 | 新入学用品費 | 237,000 | 校外活動費 | 691,327 | 修学旅行費 | 4,549,610 | 給食費 | 12,438,947 | クラブ活動費 | 1,278,376 | 生徒会費 | 32,666 | P T A会費 | 729,539 | 卒業アルバム費 | 1,115,920 | 区 分 | 給与額 | 学用品費・通学用品費 | 175,819 | 新入学用品費 | 189,600 | 校外活動費 | 41,596 | 修学旅行費 | 198,345 | 給食費 | 668,829 | 31,731 |
| 区 分 | 給与額 | | | | | | | | | | | | | | | | | | | | | | | | | | | | | | | | | | |
| 学用品費・通学用品費 | 5,686,410 | | | | | | | | | | | | | | | | | | | | | | | | | | | | | | | | | | |
| 新入学用品費 | 237,000 | | | | | | | | | | | | | | | | | | | | | | | | | | | | | | | | | | |
| 校外活動費 | 691,327 | | | | | | | | | | | | | | | | | | | | | | | | | | | | | | | | | | |
| 修学旅行費 | 4,549,610 | | | | | | | | | | | | | | | | | | | | | | | | | | | | | | | | | | |
| 給食費 | 12,438,947 | | | | | | | | | | | | | | | | | | | | | | | | | | | | | | | | | | |
| クラブ活動費 | 1,278,376 | | | | | | | | | | | | | | | | | | | | | | | | | | | | | | | | | | |
| 生徒会費 | 32,666 | | | | | | | | | | | | | | | | | | | | | | | | | | | | | | | | | | |
| P T A会費 | 729,539 | | | | | | | | | | | | | | | | | | | | | | | | | | | | | | | | | | |
| 卒業アルバム費 | 1,115,920 | | | | | | | | | | | | | | | | | | | | | | | | | | | | | | | | | | |
| 区 分 | 給与額 | | | | | | | | | | | | | | | | | | | | | | | | | | | | | | | | | | |
| 学用品費・通学用品費 | 175,819 | | | | | | | | | | | | | | | | | | | | | | | | | | | | | | | | | | |
| 新入学用品費 | 189,600 | | | | | | | | | | | | | | | | | | | | | | | | | | | | | | | | | | |
| 校外活動費 | 41,596 | | | | | | | | | | | | | | | | | | | | | | | | | | | | | | | | | | |
| 修学旅行費 | 198,345 | | | | | | | | | | | | | | | | | | | | | | | | | | | | | | | | | | |
| 給食費 | 668,829 | | | | | | | | | | | | | | | | | | | | | | | | | | | | | | | | | | |
| | 中学校遠距離 通学助成事業 | <p>・交通機関を利用して通学する生徒の遠距離通学費補助。</p> <p>武芸川中学校 (岐阜乗合自動車株) 前期分 3 人 後期分 4 人 101 千円</p> | 101 | | | | | | | | | | | | | | | | | | | | | | | | | | | | | | | | |

| 目 | 事業名 | 主な事業内容と成果 | 事業費 |
|----------|-----------|---|---------|
| | その他の事業 | <ul style="list-style-type: none"> ・中学校教育事業 負担金 校長会・教頭会 368 千円 岐阜県小中学校教育研究会 531 千円 進路指導 796 千円 ・共生中学校づくり事業 補助金 特色ある学校経営 2,700 千円 ・中学校人権教育事業 118 千円 <p style="text-align: right;">(特定財源 県 40千円)</p> | 4,932 |
| 3. 学校建設費 | 11. 需用費 | 4,860 千円 13. 委託料 1,283 千円 15. 工事請負費 152,544 千円 (執行率 57.4% 翌年度繰越額 90,000千円 不用額 27,912千円 前年増減率 4257.4%) | 158,687 |
| | 中学校施設改修事業 | <ul style="list-style-type: none"> ・学校施設の維持管理 (1) 修繕料 旭ヶ丘中学校 屋内運動場電動暗幕等修繕 4,860 千円 (2) 委託料 中学校便所改修設計業務委託 1,283 千円 (3) 工事請負費 給水配管改修工事(小金田・武芸川) 6,750 千円 富野中学校 屋外便所配管改修工事 1,339 千円 " 自動火災報知設備受信機取替工事 673 千円 小金田中学校 屋外給水管改修工事 313 千円 下有知中学校 高圧気中開閉器等更新工事 842 千円 富野中学校 屋内運動場体育器具等改修工事 12,313 千円 緑ヶ丘中学校 屋内運動場照明設備改修工事 8,825 千円 桜ヶ丘中学校 屋内運動場軒天改修工事 285 千円 下有知中学校 便所改修 (建築) 工事 (H29繰越) 27,864 千円 (機械設備) 工事 (H29繰越) 20,714 千円 (電気設備) 工事 (H29繰越) 5,260 千円 桜ヶ丘中学校 便所改修 (建築) 工事 (H29繰越) 32,400 千円 (機械設備) 工事 (H29繰越) 27,151 千円 (電気設備) 工事 (H29繰越) 7,815 千円 <p style="text-align: right;">(特定財源 国 42,017千円 市債 87,400千円)</p> | 158,687 |

〔項〕 4. 高等学校費

1,040,459 千円

(単位：千円)

| 目 | 事業名 | 主な事業内容 | 成果 | 事業費 | |
|----------------|--|--|---|--|---------|
| 1. 高等学校 総務費 | 1～4. 人件費 19. 負担金補助及び交付金 | 707,683 千円 257 千円 | 7. 賃金 5,321 千円 | 12. 役務費 13 千円 | 713,274 |
| | (執行率 99.1% 不用額 6,557千円 前年増減率 △0.6%) | | | | |
| | 高等学校管理 一般経費 | ・事務管理経費 (1) 報酬 非常勤講師 15人 産業医 1人 (2) 賃金 日日雇用職員 5人 (3) 負担金 校長会 (5団体) 教頭会 (2団体) 教育研究会 (13団体) 安全運転管理部会 中濃地区防火協会 | 6,664 千円 300 千円 5,321 千円 95 千円 14 千円 129 千円 15 千円 4 千円 | | |
| その他の事業 | ・高等学校総務費職員給与 (特定財源 国 99,131千円 県 905千円 使用料 10,661千円 手数料 684千円) | 教育職 87人、行政職 6人 | 699,987 千円 | 699,987 | |
| 2. 高等学校 管理費 | 11. 需用費 14. 使用料及び賃借料 18. 備品購入費 | 35,537 千円 10,266 千円 5,759 千円 | 12. 役務費 2,459 千円 15. 工事請負費 164,663 千円 27. 公課費 130 千円 | 13. 委託料 18,412 千円 16. 原材料費 364 千円 | 237,590 |
| | (執行率 92.9% 不用額 18,113千円 前年増減率 104.4%) | | | | |
| | 高等学校全日 制管理事業 | ・事務管理経費 在籍生徒数 商業科 434人 工業科 474人 計 908人 (H30.5.1現在) (1) 委託料 消防設備保守 受水槽・高置水槽清掃 | 140 千円 198 千円 | | |

| 目 | 事業名 | 主な事業内容と成果 | 事業費 |
|---|-----------------|--|---------|
| | | 電気設備保守 492 千円 夜間警備 1,772 千円 空調設備保守 1,512 千円 校内LAN機器保守 3,078 千円 授業料口座振替システム保守 259 千円 樹木伐採・剪定 292 千円 グラウンド芝生管理 4,968 千円 図書管理システム保守 93 千円 ストレスチェック 89 千円 アスベスト含有調査 2,095 千円 システム改修 2,499 千円 (2) 備品整備 ファイルサーバ 3,478 千円 その他 10件 2,176 千円 (3) 事務経費 事務費・役務費 36,881 千円 (特定財源 使用料 152千円 諸収入 1,233千円) | |
| | 高等学校定時制 管理事業 | ・事務管理経費 在籍生徒数 機械科 31人 (H30.5.1現在) (1) 備品整備 プロジェクター 外1件 105 千円 (2) 事務経費 需用費・役務費 1,115 千円 | 2,208 |
| | 高等学校 施設整備事業 | ・関商工の学校教育の充実を図るため施設整備を行った。 (1) 工事請負費 商業科空調機設置 (空調設備) 工事 25,327 千円 商業科空調機設置 (電気設備) 工事 20,276 千円 醒ヶ井グラウンド改修工事 103,041 千円 商業科屋内消火栓設備改修工事 16,019 千円 (特定財源 市債 156,400千円) | 164,663 |

| 目 | 事業名 | 主な事業内容 | | | 成果 | 事業費 | |
|----------|-------------------------------------|--------------------|-------------------------------|----------|--------------------|-----------|--------|
| 3. 教育振興費 | 8. 報償費 | 95 千円 | 9. 旅費 | 2,849 千円 | 11. 需用費 | 9,920 千円 | 89,595 |
| | 12. 役務費 | 1,349 千円 | 13. 委託料 | 4,481 千円 | 14. 使用料及び賃借料 | 56,024 千円 | |
| | 16. 原材料費 | 700 千円 | 18. 備品購入費 | 7,177 千円 | 19. 負担金補助及び交付金 | 7,000 千円 | |
| | (執行率 98.3% 不用額 1,540千円 前年増減率 △0.3%) | | | | | | |
| | 高等学校教育振興事業 | ・教育振興費 | | | | | 89,595 |
| | | (1) 委託料 | | | | | |
| | | | 機器保守点検 | | 1,538 千円 | | |
| | | | 講演会 | | 500 千円 | | |
| | | | 海外研修 | | 2,443 千円 | | |
| | | (2) 教材借上料 | | | | | |
| | | | 情報教育実習装置 (工業科3号館4階) | | 7,819 千円 | | |
| | | | CAD実習装置 (工業科1号館2階) | | 7,190 千円 | | |
| | | | 情報処理実習装置 (商業科3階) | | 6,311 千円 | | |
| | | | 情報基礎実習装置 (商業科4階) | | 4,520 千円 | | |
| | | | マーケティング実習装置 (商業科4階) | | 5,923 千円 | | |
| | | | 建設CAD実習装置 (工業科1号館2階) | | 5,959 千円 | | |
| | | | 総合実践実習装置及び情報技術教育実習装置 (商業科3階) | | 10,469 千円 | | |
| | | | 総合実践実習装置及びマルチメディア実習装置 (商業科3階) | | 882 千円 | | |
| | | | レーザー加工実習装置 (工業科機械実習棟) | | 5,084 千円 | | |
| | | (3) 事務機器借上料 電子コピー代 | | | | 910 千円 | |
| | | | | | (特定財源 諸収入 1千円) | | |
| | | (4) 備品整備 | | | | | |
| | | | トータルステーション | | 1,066 千円 | | |
| | | | その他24件 | | 5,113 千円 | | |
| | | | 図書 639冊 | | 998 千円 | | |
| | | | | | (特定財源 寄附金 5,201千円) | | |
| | | (5) 補助金 | 部活動奨励事業 | | 7,000 千円 | | |
| | | (6) 事務経費 | 実習教材費等消耗品 | | 8,941 千円 | | |

〔項〕 5. 社会教育費

1,189,429 千円

(単位：千円)

| 目 | 事業名 | 主な事業内容と成果 | 事業費 |
|----------------|--|---|---------|
| 1. 社会教育 総務費 | 1～4. 人件費 9. 旅費 13. 委託料 18. 備品購入費 27. 公課費 | 69,062 千円 7. 賃金 5,529 千円 8. 報償費 1,821 千円 97 千円 11. 需用費 2,081 千円 12. 役務費 890 千円 80,802 千円 14. 使用料及び賃借料 1,481 千円 15. 工事請負費 12,027 千円 376 千円 19. 負担金補助及び交付金 4,528 千円 23. 償還金利子及び割引料 3 千円 17 千円 (執行率 88.4% 翌年度繰越額 14,930千円 不用額 8,477千円 前年増減率 △24.2%) | 178,714 |
| | 生涯学習一般 経費事業 | ・大学と連携してシニア向け講座を開催するとともに、生涯学習の推進に取り組む市民団体を支援した。 (1) 「めざせ！アクティブシニア講座」開催 483 千円 期日 平成30年8月1日～平成31年2月28日 10回 会場 中部学院大学 受講生 27人 (2) 補助金の状況 250 千円 関市生涯学習ボランティア・アドバイザーの会 250 千円 (3) 事務経費等 3,515 千円 臨時職員(1名) 2,944 千円 需用費 328 千円 ゼロックス使用料 178 千円 印刷機賃借料 65 千円 | 4,248 |
| | 生涯学習まちづくり 推進事業 | ・市民ひとり1学習1スポーツ1ボランティアを推進し、市民があらゆる機会、場所において学習することができるように学習機会の場を提供した。 (1) SEK I いきいきフェスタ2018 341 千円 大会テーマ 「きてみて 体験してみませんか」 期日 平成30年12月2日 会場 わかくさ・プラザ 参加者数 約4,000人 内容 生涯学習団体活動発表、体験コーナー等 | 549 |

| 目 | 事業名 | 主な事業内容と成果 | 事業費 |
|---|------------------|--|-------|
| | | <p>(2) 「サークル参観日2019」開催 208 千円</p> <p>期日 平成31年3月12日～平成31年3月31日 参加団体 58団体</p> | |
| | 人権教育啓発 推進事業等 | <p>・人権問題解消のための教育・啓発に努めた。また、人権に関わる課題について広く市民の関心を高めるとともに、指導者の資質向上を促すよう努めた。</p> <p>(1) いきいき・生き合い講座 125 千円 くらしのなかの人権について考えるため、よく生き合うまちづくりや身近な人権問題など、人権をテーマとして講座を開催した。 開設期間 平成30年9月8日～平成30年11月18日 5回 参加者数 延60人 実施場所 わかくさ・プラザ</p> <p>(2) 人権講演会の開催 735 千円 開催日 平成30年12月9日 開催場所 わかくさ・プラザ 多目的ホール 講演者 宇梶 剛士</p> <p>(3) 街頭啓発 399 千円 主な実施日 平成30年12月6日 主な実施場所 バロー関緑ヶ丘店 主な参加者 人権擁護委員、国際ソロプチミスト関会員</p> <p>(4) 事務経費等 737 千円 旅費 97 千円 需用費 130 千円 使用料及び賃借料 1 千円 負担金補助及び交付金 509 千円 (特定財源 県支出金 260千円)</p> | 1,996 |
| | 社会教育活動 一般経費事業 | <p>・地域住民の意思を反映した社会教育行政を推進するため、社会教育委員の会を開催した。</p> <p>(1) 委員報酬 社会教育委員 (15人、内1人は無報酬) 294 千円</p> | 1,282 |

| 目 | 事業名 | 主な事業内容と成果 | 事業費 | | | | | | | | | | | | | | | | | | | | | | | | | | | |
|---|--|---|---|----------------|--------|--|--------------|------------------|--------|--------------|--------|----------------------|-------------|--------|--|-----------|-------|--|-----------|-------|--|---------------|-------|-----|------|--|----------|-------|--|--|
| | | <p>(2) 負担金、補助金の状況 966 千円</p> <table border="0" style="width: 100%;"> <tr> <td style="width: 10%;">負担金</td> <td style="width: 60%;">岐阜県社会教育委員連絡協議会</td> <td style="width: 30%; text-align: right;">125 千円</td> </tr> <tr> <td></td> <td>東海北陸社会教育研究大会</td> <td style="text-align: right;">42 千円</td> </tr> <tr> <td></td> <td>地域女性の会連合会研修会</td> <td style="text-align: right;">8 千円</td> </tr> <tr> <td>補助金</td> <td>関市地域女性の会連合会</td> <td style="text-align: right;">600 千円</td> </tr> <tr> <td></td> <td>関市女性連絡協議会</td> <td style="text-align: right;">95 千円</td> </tr> <tr> <td></td> <td>せきガイドグループ</td> <td style="text-align: right;">48 千円</td> </tr> <tr> <td></td> <td>せきボランティアガイドの会</td> <td style="text-align: right;">48 千円</td> </tr> </table> <p>(3) 事務経費等 22 千円</p> <table border="0" style="width: 100%;"> <tr> <td style="width: 10%;">需用費</td> <td style="width: 60%;">8 千円</td> <td style="width: 30%;"></td> </tr> <tr> <td>使用料及び賃借料</td> <td>14 千円</td> <td></td> </tr> </table> | 負担金 | 岐阜県社会教育委員連絡協議会 | 125 千円 | | 東海北陸社会教育研究大会 | 42 千円 | | 地域女性の会連合会研修会 | 8 千円 | 補助金 | 関市地域女性の会連合会 | 600 千円 | | 関市女性連絡協議会 | 95 千円 | | せきガイドグループ | 48 千円 | | せきボランティアガイドの会 | 48 千円 | 需用費 | 8 千円 | | 使用料及び賃借料 | 14 千円 | | |
| 負担金 | 岐阜県社会教育委員連絡協議会 | 125 千円 | | | | | | | | | | | | | | | | | | | | | | | | | | | | |
| | 東海北陸社会教育研究大会 | 42 千円 | | | | | | | | | | | | | | | | | | | | | | | | | | | | |
| | 地域女性の会連合会研修会 | 8 千円 | | | | | | | | | | | | | | | | | | | | | | | | | | | | |
| 補助金 | 関市地域女性の会連合会 | 600 千円 | | | | | | | | | | | | | | | | | | | | | | | | | | | | |
| | 関市女性連絡協議会 | 95 千円 | | | | | | | | | | | | | | | | | | | | | | | | | | | | |
| | せきガイドグループ | 48 千円 | | | | | | | | | | | | | | | | | | | | | | | | | | | | |
| | せきボランティアガイドの会 | 48 千円 | | | | | | | | | | | | | | | | | | | | | | | | | | | | |
| 需用費 | 8 千円 | | | | | | | | | | | | | | | | | | | | | | | | | | | | | |
| 使用料及び賃借料 | 14 千円 | | | | | | | | | | | | | | | | | | | | | | | | | | | | | |
| | 乳幼児期家庭教育推進事業 | <p>・親子のふれあい、仲間作り、学習活動を通し、心豊かな子が育つよう努めた。また、親の在り方について考え学習した。</p> <p style="text-align: center;">(関・洞戸・板取・武芸川・武儀・上之保の6地域)</p> <p>(1) 乳幼児期家庭教育学級</p> <table border="0" style="width: 100%;"> <tr> <td colspan="2">(関地域) 797 千円</td> </tr> <tr> <td>開設期間</td> <td>平成30年5月22日～平成30年12月18日 3学級 (延25回)</td> </tr> <tr> <td>参加者数</td> <td>関地域 57組 (親子116人)</td> </tr> <tr> <td>実施場所</td> <td>わかくさ・プラザ</td> </tr> <tr> <td>主な活動内容</td> <td>絵本の読み聞かせ、食育講座、クリスマス会</td> </tr> </table> <p>(関地域を除く5地域) 437 千円</p> <table border="0" style="width: 100%;"> <tr> <td style="width: 10%;">報償費</td> <td style="width: 60%;">398 千円</td> <td style="width: 30%;"></td> </tr> <tr> <td>需用費</td> <td>39 千円</td> <td></td> </tr> </table> | (関地域) 797 千円 | | 開設期間 | 平成30年5月22日～平成30年12月18日 3学級 (延25回) | 参加者数 | 関地域 57組 (親子116人) | 実施場所 | わかくさ・プラザ | 主な活動内容 | 絵本の読み聞かせ、食育講座、クリスマス会 | 報償費 | 398 千円 | | 需用費 | 39 千円 | | 1,234 | | | | | | | | | | | |
| (関地域) 797 千円 | | | | | | | | | | | | | | | | | | | | | | | | | | | | | | |
| 開設期間 | 平成30年5月22日～平成30年12月18日 3学級 (延25回) | | | | | | | | | | | | | | | | | | | | | | | | | | | | | |
| 参加者数 | 関地域 57組 (親子116人) | | | | | | | | | | | | | | | | | | | | | | | | | | | | | |
| 実施場所 | わかくさ・プラザ | | | | | | | | | | | | | | | | | | | | | | | | | | | | | |
| 主な活動内容 | 絵本の読み聞かせ、食育講座、クリスマス会 | | | | | | | | | | | | | | | | | | | | | | | | | | | | | |
| 報償費 | 398 千円 | | | | | | | | | | | | | | | | | | | | | | | | | | | | | |
| 需用費 | 39 千円 | | | | | | | | | | | | | | | | | | | | | | | | | | | | | |
| | 学習情報館管理運営事業 | <p>・わかくさ・プラザ学習情報館の維持修繕・保安管理等を計画的に実施し、環境整備・衛生管理に努めた。</p> <p>(1) 役務費の状況 692 千円</p> <table border="0" style="width: 100%;"> <tr> <td style="width: 10%;">電話料金</td> <td style="width: 60%;">286 千円</td> <td style="width: 30%;"></td> </tr> <tr> <td>インターネット利用料</td> <td>244 千円</td> <td></td> </tr> <tr> <td>建物等保険料</td> <td>162 千円</td> <td></td> </tr> </table> | 電話料金 | 286 千円 | | インターネット利用料 | 244 千円 | | 建物等保険料 | 162 千円 | | 93,204 | | | | | | | | | | | | | | | | | | |
| 電話料金 | 286 千円 | | | | | | | | | | | | | | | | | | | | | | | | | | | | | |
| インターネット利用料 | 244 千円 | | | | | | | | | | | | | | | | | | | | | | | | | | | | | |
| 建物等保険料 | 162 千円 | | | | | | | | | | | | | | | | | | | | | | | | | | | | | |

| 目 | 事業名 | 主な事業内容と成果 | 事業費 |
|---|----------------|---|-------|
| | | (2) 学習情報館保守管理等業務委託 79,013 千円 指定管理者委託 69,688 千円 周辺清掃業務委託 318 千円 特殊建築物等定期調査業務委託 9,007 千円 (3) 使用料及び賃借料 1,093 千円 清掃器具借上料 647 千円 電話交換機リース料 446 千円 (4) 工事請負費 12,027 千円 わかくさ・プラザ カフェほんわか排水管補修工事 670 千円 わかくさ・プラザ学習情報館公衆無線LAN整備 638 千円 学習情報館2階照明改修工事 1,649 千円 わかくさ・プラザ敷地内舗装補修工事 9,070 千円 (5) 備品購入費 376 千円 学習情報館2階学習スペース備品（会議用机6台、椅子12脚） (6) 償還金利子及び割引料 3 千円 平成29年度中央公民館使用料返還金 （特定財源 使用料 4,791千円 諸収入 464千円） | |
| | 少年センター 運営事業 | ・関市少年センターに専任補導員を置き、補導活動の充実を図り、青少年の非行防止や健全育成に努めた。 (1) 少年センター運営委員謝礼（17人、内5人は無報酬） 162 千円 (2) 専任補導員賃金等（2名） 3,485 千円 (3) 負担金、補助金の状況 458 千円 負担金 青少年育成県民会議 少年補導部会 8 千円 補助金 関市少年補導員連絡協議会 450 千円 (4) 事務経費等 220 千円 需用費 | 4,325 |

| 目 | 事業名 | 主な事業内容と成果 | 事業費 |
|---|-----------|---|--------|
| | 青少年健全育成事業 | <p>・青少年の健全な育成につながる社会活動や体験活動等の充実に努めた。</p> <p>(1) 青少年育成市民大会 279 千円 大会テーマ 「伸びよう 伸ばそう 青少年」 期日 平成30年11月3日 会場 わかくさ・プラザ 参加者数 約200人 内容 善行青少年等の表彰、私の主張入賞者発表、ほか活動発表</p> <p>(2) 夏休み自然体験キャンプ 367 千円 期日 平成30年7月25日～平成30年7月27日 会場 板取キャンプ場・21世紀の森公園 参加者数 23人 内容 2泊3日の野外活動、キャンプファイヤー等</p> <p>(3) ゴールデンウィークスペシャル2018 622 千円 期日 平成30年5月5日 会場 わかくさ・プラザ 内容 活動発表、パフォーマンスステージ、各種体験コーナー</p> <p>(4) 負担金、補助金の状況 2,330 千円 負担金 青少年育成県民会議 65 千円 青少年育成推進指導員連絡協議会 3 千円 補助金 関市青少年健全育成協議会 980 千円 関市子ども会育成協議会 1,212 千円 スカウト育成会 70 千円</p> | 3,598 |
| | その他の事業 | <p>・社会教育総務費職員給与 67,868 千円 一般職 (10人)</p> <p>・生涯学習施設活用事業 (公用車管理) 410 千円 燃料費、自賠責保険料等 需用費 253 千円 役務費 125 千円 負担金 15 千円 公課費 17 千円</p> | 68,278 |

| 目 | 事業名 | 主な事業内容と成果 | 事業費 |
|---------|----------------------------------|--|--------|
| 2. 公民館費 | 1～4. 人件費 12. 役務費 18. 備品購入費 | 8,771千円 8. 報償費 3,155千円 11. 需用費 417千円 177千円 13. 委託料 2,281千円 14. 使用料及び賃借料 45千円 188千円 19. 負担金補助及び交付金 254千円 (執行率 85.4% 不用額 2,608千円 前年増減率 14.3%) | 15,288 |
| | 公民館事業 | <ul style="list-style-type: none"> ・ 広く市民に学習機会を提供するため、教養を高めたり初歩的技能等を習得する講座を市民の学習ニーズもふまえ企画、実践した。 成人学校講座 1,104千円 講座数 26講座 受講状況 延405人受講 ・ 心の豊かさと生きがいのある生活をめざし、郷土を中心とした自然や歴史、文化などを総合的に学習する講座を企画、実践した。 アカデミック講座(成人大学) 85千円 開設期間 前期・後期 受講状況 延178人受講 ・ 高齢者を対象に、健康で豊かな生活をめざして生涯学習に親しみ、ふれあいの楽しさや生きがいを実感できる講座を企画、実践した。 シニア・アドバンス講座(さわやか学級) 91千円 講座数 7講座 受講状況 44人受講 ・ 市内在住の小学生と親を対象に、豊かな人間性や社会性を培い、自ら学び自ら考える力を育て、親子や子ども同士でふれあえる楽しい体験教室を夏休みに企画、実践した。 親子講座(ワクワクふれあい学習) 88千円 講座数 13講座 受講状況 252人受講 ・ 平成10年4月2日～平成11年4月1日の出生者を対象に成人式を行った。 成人式式典 1,005千円 開催日 平成31年1月13日実施 招待者 1,093人 (参加者 836人) | 2,921 |

| 目 | 事業名 | 主な事業内容と成果 | 事業費 |
|---|--------|---|-------|
| | | <ul style="list-style-type: none">・公民館施設の適切な管理運営に努めた。<ul style="list-style-type: none">(1) 中央公民館利用状況 利用件数 2,247件 利用人数 65,059人(2) 負担金、補助金の状況 102 千円 負担金 岐阜県公民館連合会 102 千円(3) 委員報酬等 公民館運営審議会委員 (15人、内1人は無報酬) 294 千円(4) 事務経費等 152 千円 需用費 68 千円 役務費 84 千円 (特定財源 使用料 210千円 諸収入 18千円) | |
| | 結婚相談事業 | <ul style="list-style-type: none">・平成30年9月より、結婚支援事業の外部委託を行なった。また、婚活イベントを実施したほか、夜間相談を新設した。<ul style="list-style-type: none">(1) 結婚相談 相談員 7人 1,210 千円 相談日数 44日 (中央開設) 20日 (洞戸開設) 21日 (武儀開設) 年間相談件数 241件 需用費 42 千円 役務費 93 千円 委託料 2,160 千円 備品購入費 188 千円(2) 婚活イベント (BBQ) 施設借上料 45 千円 | 3,738 |
| | 視聴覚事業 | <ul style="list-style-type: none">・社会教育関係機関及び関係諸団体における各種行事の撮影や教育に係る各地での映画会開催のため、視聴覚機器や教材の充実及び視聴覚教育の振興を図った。 負担金、補助金の状況 152 千円 負担金 岐阜県社会教育視聴覚連絡協議会 9 千円 補助金 関市社会教育視聴覚協議会 143 千円 | 152 |
| | その他の事業 | <ul style="list-style-type: none">・公民館費職員給与 一般職 1人 8,477 千円 | 8,477 |

| 目 | 事業名 | 主な事業内容と成果 | 事業費 | | | | | | | | | | | | |
|---------|---|---|-----------|----|-------|---|------|-----------|----------|-----------|------|-----------|----------|-----------|---------|
| 3. 図書館費 | 1～4. 人件費 33 千円 13. 委託料 111,145 千円 19. 負担金補助及び交付金 1,000 千円 | 11. 需用費 479 千円 14. 使用料及び賃借料 6,410 千円 12. 役務費 122 千円 18. 備品購入費 396 千円 (執行率 99.1% 不用額 1,068千円 前年増減率 1.8%) | 119,585 | | | | | | | | | | | | |
| | 図書館管理運営事業 | <p>・生涯学習を支援する情報提供センターとして、幼児から高齢者にいたるまで市民すべての学習要求に応えられるよう、図書等の充実を図り貸出を中心とした資料提供により、市民生活に密着した「くらしに役立つ図書館」を目指した運営を行った。また、携帯端末（スマホ）等を活用した電子図書館の充実を図った。そのほか、読書推進の為にイベントなどを開催した。</p> <p>(1) 利用状況</p> <table border="1" data-bbox="819 616 1509 719"> <thead> <tr> <th></th> <th>本館</th> <th>分館・分室</th> <th>計</th> </tr> </thead> <tbody> <tr> <td>入館者数</td> <td>253,038 人</td> <td>23,849 人</td> <td>276,887 人</td> </tr> <tr> <td>貸出冊数</td> <td>519,166 冊</td> <td>45,242 冊</td> <td>564,408 冊</td> </tr> </tbody> </table> <p>(2) 報酬 図書館協議会委員(8人、内1人は無報酬) 33 千円</p> <p>(3) 需用費 340 千円</p> <p>(4) 役務費 国立国会図書館デジタル化資料 送信サービスインターネット費用 117 千円 家電リサイクル料等 5 千円</p> <p>(5) 委託料 図書館業務管理運営 103,500 千円 図書館分館・分室(洞戸・板取・武芸川・武儀・上之保) 7,537 千円 学校向け電子図書館初期導入委託 108 千円</p> <p>(6) 使用料 有料道路通行料(読書通帳導入図書館視察) 5 千円 賃借料 図書館情報システム借上料 6,016 千円 電子図書館システム借上料 389 千円</p> <p>(7) 備品購入費 396 千円 (特定財源 諸収入 13,970千円)</p> | | 本館 | 分館・分室 | 計 | 入館者数 | 253,038 人 | 23,849 人 | 276,887 人 | 貸出冊数 | 519,166 冊 | 45,242 冊 | 564,408 冊 | 118,446 |
| | 本館 | 分館・分室 | 計 | | | | | | | | | | | | |
| 入館者数 | 253,038 人 | 23,849 人 | 276,887 人 | | | | | | | | | | | | |
| 貸出冊数 | 519,166 冊 | 45,242 冊 | 564,408 冊 | | | | | | | | | | | | |

| 目 | 事業名 | 主な事業内容と成果 | 事業費 | | | | | | | | |
|----------|---|---|---------|-----|------|-----|---------|------------|---|---------|-------|
| | 読書推進事業 | ・読書推進実行委員会に委託し、読書推進にかかる事業やイベント等を実施した。 (1) 負担金、補助金の状況 補助金 読書推進実行委員会 1,000 千円 1,000 千円 (2) 事務経費等 需用費 139 千円 | 1,139 | | | | | | | | |
| 4. 文化振興費 | 1～4. 人件費 84,098 千円 9. 旅費 2,198 千円 13. 委託料 43,396 千円 16. 原材料費 49 千円 22. 補償補填及び賠償金 670 千円 | 7. 賃金 22,370 千円 11. 需用費 10,033 千円 14. 使用料及び賃借料 3,698 千円 18. 備品購入費 209 千円 27. 公課費 17 千円 8. 報償費 1,456 千円 12. 役務費 2,692 千円 15. 工事請負費 99,534 千円 19. 負担金補助及び交付金 19,305 千円 (執行率 80.9% 不用額 68,225千円 前年増減率 52.8.%) | 289,725 | | | | | | | | |
| | 子ども文化事業 | ・第9回ぎふ・関 全国子ども木の造形作品コンクールを開催した。 (1) 補助金の状況 事業補助金 関市子ども文化事業実行委員会 4,000千円 木の造形作品コンクール 表彰式 平成31年2月3日 会 場 関市文化会館 木の造形創作教室 H30.8.1～3(高学年) H30.8.8・9(低学年) 場 所 中池自然の家 子ども俳句教室 H30.6.2 関善光寺周辺 H30.6.16 春日神社周辺 | 4,000 | | | | | | | | |
| | 文化振興事業 | ・市民に対し文化創造活動や鑑賞の場を提供するとともに、市民文化の向上に努めた。 (1) 事業の概要 <table border="1" data-bbox="775 1259 1877 1428"> <thead> <tr> <th>事業名</th> <th>実施日</th> <th>事業内容</th> <th>事業費</th> </tr> </thead> <tbody> <tr> <td>第63回文化祭</td> <td>9/29～11/25</td> <td>山野草展、諸流いけばな展、盆栽展1部、50周年記念獅子舞大会、文芸大会、菊花展、邦楽大会、市民茶会、盆栽展2部、洋楽祭</td> <td>1,320千円</td> </tr> </tbody> </table> | 事業名 | 実施日 | 事業内容 | 事業費 | 第63回文化祭 | 9/29～11/25 | 山野草展、諸流いけばな展、盆栽展1部、50周年記念獅子舞大会、文芸大会、菊花展、邦楽大会、市民茶会、盆栽展2部、洋楽祭 | 1,320千円 | 2,355 |
| 事業名 | 実施日 | 事業内容 | 事業費 | | | | | | | | |
| 第63回文化祭 | 9/29～11/25 | 山野草展、諸流いけばな展、盆栽展1部、50周年記念獅子舞大会、文芸大会、菊花展、邦楽大会、市民茶会、盆栽展2部、洋楽祭 | 1,320千円 | | | | | | | | |

| 目 | 事業名 | 主な事業内容と成果 | 事業費 | | | | | | | | |
|-----------------|---------------------------------|---|---------------|-------------|---|-------|-----------------|---------------------------------|--|-------|--|
| | | <table border="1"> <tr> <td data-bbox="775 225 1003 392">第68回 関市美術展</td> <td data-bbox="1003 225 1234 392">10/20~10/28</td> <td data-bbox="1234 225 1688 392">日本画、洋画、彫刻・彫塑、工芸、写真、書道、華道、デザインの8部門からなり、アンデパンダン形式で行った。 ・応募数 8部門 199点</td> <td data-bbox="1688 225 1877 392">229千円</td> </tr> <tr> <td data-bbox="775 392 1003 496">アフタヌーン コンサート</td> <td data-bbox="1003 392 1234 496">原則第2土曜日 (平成30年度は 6~3月の開催)</td> <td data-bbox="1234 392 1688 496">ピアノ演奏等ミニコンサートを行い、気軽に音楽に親しんでもらえる機会を設けた。</td> <td data-bbox="1688 392 1877 496">175千円</td> </tr> </table> | 第68回 関市美術展 | 10/20~10/28 | 日本画、洋画、彫刻・彫塑、工芸、写真、書道、華道、デザインの8部門からなり、アンデパンダン形式で行った。 ・応募数 8部門 199点 | 229千円 | アフタヌーン コンサート | 原則第2土曜日 (平成30年度は 6~3月の開催) | ピアノ演奏等ミニコンサートを行い、気軽に音楽に親しんでもらえる機会を設けた。 | 175千円 | |
| 第68回 関市美術展 | 10/20~10/28 | 日本画、洋画、彫刻・彫塑、工芸、写真、書道、華道、デザインの8部門からなり、アンデパンダン形式で行った。 ・応募数 8部門 199点 | 229千円 | | | | | | | | |
| アフタヌーン コンサート | 原則第2土曜日 (平成30年度は 6~3月の開催) | ピアノ演奏等ミニコンサートを行い、気軽に音楽に親しんでもらえる機会を設けた。 | 175千円 | | | | | | | | |
| | 文化人材 支援事業 | <p>・市民に対し文化創造活動や鑑賞の場を提供するとともに、芸術文化振興の担い手となる人材や各芸術文化団体の育成などを行い、市民文化の向上に努めた。</p> <p>(1) 報償費 アーティストバンク活用事業コンサート出演者謝礼 100千円</p> <p>(2) 旅費 関音楽劇の会「海波の音」ポルトガル公演に伴うポルトガル、欧州出張 1,272千円</p> <p>(3) 補助金の状況 一般補助金 関市民吹奏楽団 279千円 菊友会 250千円 関市文化協会 1,500千円 事業補助金 関音楽劇の会「海波の音」ポルトガル公演 1,000千円</p> | 4,866 | | | | | | | | |
| | 文化財保護事業 | <p>・文化財の保護、保存に努めるとともに、文化財に対する正しい認識を深めてもらえるよう意識の高揚を図った。</p> <p>(1) 需用費 文化財保護センター消耗品費 245千円 (特定財源 県 48千円)</p> <p>(2) 工事請負費 武芸川民俗資料館塀補修工事 788千円</p> <p>(3) 負担金、補助金の状況 一般負担金 岐阜県歴史資料保存協会 10千円 岐阜県博物館協会 5千円 円空連合 20千円 視察研修 22千円</p> | 46,640 | | | | | | | | |

| 目 | 事業名 | 主な事業内容と成果 | 事業費 |
|---|-----|--|-----|
| | | <p>一般補助金 関伝日本刀鍛錬技術保存会 2,400千円 関市獅子舞保存会 800千円 岐阜県文化財保護協会関支部 40千円</p> <p>事業補助金 関市文化財活用事業実行委員会 94千円 天然記念物カゴの木保護 153千円 日竜峯寺本堂石垣修復 7,050千円 (特定財源 県 4,700千円)</p> <p>加茂山車屋根修復 229千円 (特定財源 県 152千円)</p> <p>鶴匠の家屋屋根修理 783千円 鶴匠の家屋床等修理 620千円</p> <p>・関市惟然記念館管理運営 平成5年8月のオープン以来、平成31年3月末には来館者数が約11万8千人となった。 俳諧関係の拠点施設として文化振興を図った。 利用状況 開館日数 307日 入場者数 3,382人 1日平均 11人</p> <p>・関市塚原遺跡公園展示館管理運営 平成4年6月のオープン以来、平成31年3月末には来館者数が約15万9千人となった。 展示館や復元住居などで、郷土の歴史に親しんでもらう機会を提供した。 利用状況 開館日数 307日 入場者数 5,170人 1日平均 17人</p> <p>・関市円空館管理運営 平成15年7月のオープン以来、平成31年3月末には来館者数が約7万7千人となった。 郷土の誇りである円空を末長く世界に向けて紹介する拠点施設として、文化の発展に寄与した。 利用状況 開館日数 307日 入場者数 3,176人 1日平均 10人</p> <p>(1) 委託料 消防設備保守・空調設備保守・警備 733千円 (特定財源 使用料 684千円)</p> <p>・関市洞戸円空記念館管理運営 平成7年7月のオープン以来、平成31年3月末には来館者数が約12万3千人となった。 郷土の誇りである円空を末長く世界に向けて紹介する拠点施設として、文化の発展に寄与した。 利用状況 開館日数 307日 入場者数 4,358人 1日平均 14人</p> <p>(1) 委託料 指定管理者 関市洞戸高賀自治会 2,515千円 (特定財源 使用料 887千円)</p> | |

| 目 | 事業名 | 主な事業内容と成果 | 事業費 |
|---|-------------------------|---|--------|
| | 弥勒寺史跡公園 整備事業 | <p>・国指定史跡弥勒寺官衙遺跡群の史跡公園整備基本計画の第1次計画の実現をめざし、整備工事（郡庁院区域の遺構の平面表示、サイン施設等の設置など）及び屋外トイレの設置工事を実施した。</p> <p>(1) 委託料 弥勒寺史跡公園整備事業に係る物件調査 2,160千円</p> <p>(2) 工事請負費 弥勒寺史跡公園整備工事 49,490千円 弥勒寺史跡公園屋外トイレ設置工事 (H29繰越) 20,963千円</p> <p>(3) 負担金の状況 一般負担金 全国史跡整備市町村協議会 40千円 全国史跡整備市町村協議会東海地区協議会 10千円</p> <p>(4) 補償補填及び賠償金 台風21号による送迎バス損傷事故の損害賠償金 670千円</p> <p>(特定財源 国 29,668千円、市債 38,700千円)</p> | 77,433 |
| | 埋蔵文化財 保全事業 (発掘調査) | <p>・埋蔵文化財の保護に努めるとともに、調査成果を公表し、埋蔵文化財に対する認識の向上をめざし発掘調査及び普及啓発活動を行った。</p> <p>(1) 印刷製本費 関市市内遺跡発掘調査報告書 300部 991千円 関市埋蔵文化財発掘調査報告書 300部 991千円</p> <p>(2) 委託料 埋蔵文化財発掘調査に係る作業員派遣 8,522千円 古町遺跡本発掘調査支援 5,813千円</p> <p>市内遺跡 本発掘調査 2件、試掘調査 4件、範囲確認調査 7件、 工事立会調査 30件、分布調査 6件</p> <p>(特定財源 国 3,800千円)</p> | 33,343 |

| 目 | 事業名 | 主な事業内容と成果 | 事業費 |
|---|----------------------------|---|--------|
| | 埋蔵文化財 保全事業 (埋蔵文化財活用) | <p>・わかくさ・プラザなどの公共施設や小学校で、発掘調査の成果を紹介する展示を行った。塚原遺跡公園や片山古墳群に説明板を設置し、見学会を開催した。</p> <p>(1) 印刷製本費 発掘調査展チラシ・ポスター印刷 247千円 発掘調査展パンフレット印刷 295千円</p> <p>(2) 委託料 塚原遺跡公園看板・説明板設置 184千円 片山西塚古墳群説明板設置 216千円</p> <p>(3) 備品購入費 展示用平台、鉄器調湿ケース 179千円</p> <p>(特定財源 国 1,000千円)</p> | 2,040 |
| | 篠田桃紅美術空間 運営管理事業 | <p>・平成15年5月にオープン。墨を使った抽象表現で国際的に評価の高い美術家、篠田桃紅の作品を展示する美術空間。平成31年3月末には来館者数が5万7千人となった。</p> <p>(1) 利用状況 開館日数 244日 ※10月は空調設備等改修工事のため休館 入場者数 1,870人 1日平均 8人</p> <p>(2) 委託料 指定管理者 (公財) 岐阜現代美術財団 9,702千円 企画展の運営 「追悼展 VAVA—後藤昭夫と小本章」 4/6~6/24 「ようこそ! 桃紅さんのせかいへ 8」 7/6~9/24 「荒井恵子 日々刻々—いろいろのいろ墨のいろ」 11/9~12/24 篠田桃紅芸術月間2019 墨痕「篠田桃紅 風の音」 1/8~3/24</p> <p>(3) 工事請負費 庁舎7階美術館・5階電算室空調設備等改修工事 28,293千円</p> <p>(特定財源 市債 26,800千円 諸収入 127千円)</p> | 38,013 |
| | その他の事業 | <p>・文化振興費職員給与 一般職 10人 80,480千円</p> <p>・文化財保護事業(公用車管理) 年間走行距離 17,155km 燃料費等 555千円</p> | 81,035 |

| 目 | 事業名 | 主な事業内容と成果 | | | | 事業費 | | | | | | | | | | | | | | | | | | | | | | | | | | | | | | | | | | | | | | | | |
|------------|--|--|------|--|--|---------|--|-----|------|------------|---------------|-------|-----|-----------|------------------|-------|----|------------|--------|-------|-----|------------|-----------------------------------|-------|-----|------------|------------------------------|------|-----|-----------|----------------|-----------|----|------------|-------------------|------|----|-----------|-----------------------|------|----|-----------|------------------------|------|----|--|
| 5. 文化会館費 | 1～4. 人件費 2,646千円 11. 需用費 2,515千円 14. 使用料及び賃借料 419千円 19. 負担金補助及び交付金 1,210千円 8. 報償費 312千円 12. 役務費 1,762千円 15. 工事請負費 279,124千円 27. 公課費 7千円 9. 旅費 368千円 13. 委託料 109,142千円 18. 備品購入費 19,332千円 | (執行率 89.8% 翌年度繰越額 6,900千円 不用額 40,628千円 前年増減率 226.2%) | | | | 416,837 | | | | | | | | | | | | | | | | | | | | | | | | | | | | | | | | | | | | | | | | |
| | 文化会館管理運営事業 | ・会館利用申請受付・許可業務、清掃・施設設備保守管理業務を指定管理者の行う業務とし、会館の管理に努めた。 (1) 委託料 指定管理者 特定共同企業体 関文化コンソーシアム 67,700千円 (特定財源 使用料 10,335千円 寄附金 5,700千円 諸収入 11,158千円) (2) 備品購入費 文化会館大ホールグランドピアノ等の購入 19,332千円 (H29繰越) (特定財源 寄附金 10,000千円) | | | | 89,735 | | | | | | | | | | | | | | | | | | | | | | | | | | | | | | | | | | | | | | | | |
| | 市民の劇場事業 | ・自主事業の公演にあたっては、関市文化会館「市民の劇場」企画委員会で選定し、「市民の劇場」を提供し、多くの市民の皆さんに楽しく鑑賞していただいた。 また、「さろん・こんさと・せき」を年6回実施し、愛好者に対し音楽に触れる機会を提供した。 (1) 委託料 36,301千円 | | | | 41,368 | | | | | | | | | | | | | | | | | | | | | | | | | | | | | | | | | | | | | | | | |
| | | <table border="1"> <thead> <tr> <th colspan="2">催し名</th> <th>開催日</th> <th>入場者数</th> </tr> </thead> <tbody> <tr> <td>第264回市民の劇場</td> <td>小曾根真ジャズピアノライブ</td> <td>6月28日</td> <td>435</td> </tr> <tr> <td>第265回関連企画</td> <td>松竹大歌舞伎 歌舞伎プレセミナー</td> <td>7月15日</td> <td>70</td> </tr> <tr> <td>第265回市民の劇場</td> <td>松竹大歌舞伎</td> <td>7月19日</td> <td>630</td> </tr> <tr> <td>第266回市民の劇場</td> <td>名フィル+指揮三ツ橋敬子とピアノ岩崎洵奈によるクラシックコンサート</td> <td>7月25日</td> <td>560</td> </tr> <tr> <td>第267回市民の劇場</td> <td>劇団四季ファミリーミュージカル「魔法をすてたマジョリン」</td> <td>8月4日</td> <td>826</td> </tr> <tr> <td>第268回関連企画</td> <td>舞台稽古見学とワークショップ</td> <td>7/31, 8/1</td> <td>29</td> </tr> <tr> <td>第268回市民の劇場</td> <td>キッズシアター「ぐっすりおやすみ」</td> <td>8月8日</td> <td>65</td> </tr> <tr> <td>第268回関連企画</td> <td>シアターゲームで友だち力UPワークショップ</td> <td>9月2日</td> <td>30</td> </tr> <tr> <td>第268回関連企画</td> <td>脚本・演出家 刈馬カオスの演劇ワークショップ</td> <td>9月2日</td> <td>17</td> </tr> </tbody> </table> | | | | 催し名 | | 開催日 | 入場者数 | 第264回市民の劇場 | 小曾根真ジャズピアノライブ | 6月28日 | 435 | 第265回関連企画 | 松竹大歌舞伎 歌舞伎プレセミナー | 7月15日 | 70 | 第265回市民の劇場 | 松竹大歌舞伎 | 7月19日 | 630 | 第266回市民の劇場 | 名フィル+指揮三ツ橋敬子とピアノ岩崎洵奈によるクラシックコンサート | 7月25日 | 560 | 第267回市民の劇場 | 劇団四季ファミリーミュージカル「魔法をすてたマジョリン」 | 8月4日 | 826 | 第268回関連企画 | 舞台稽古見学とワークショップ | 7/31, 8/1 | 29 | 第268回市民の劇場 | キッズシアター「ぐっすりおやすみ」 | 8月8日 | 65 | 第268回関連企画 | シアターゲームで友だち力UPワークショップ | 9月2日 | 30 | 第268回関連企画 | 脚本・演出家 刈馬カオスの演劇ワークショップ | 9月2日 | 17 | |
| 催し名 | | 開催日 | 入場者数 | | | | | | | | | | | | | | | | | | | | | | | | | | | | | | | | | | | | | | | | | | | |
| 第264回市民の劇場 | 小曾根真ジャズピアノライブ | 6月28日 | 435 | | | | | | | | | | | | | | | | | | | | | | | | | | | | | | | | | | | | | | | | | | | |
| 第265回関連企画 | 松竹大歌舞伎 歌舞伎プレセミナー | 7月15日 | 70 | | | | | | | | | | | | | | | | | | | | | | | | | | | | | | | | | | | | | | | | | | | |
| 第265回市民の劇場 | 松竹大歌舞伎 | 7月19日 | 630 | | | | | | | | | | | | | | | | | | | | | | | | | | | | | | | | | | | | | | | | | | | |
| 第266回市民の劇場 | 名フィル+指揮三ツ橋敬子とピアノ岩崎洵奈によるクラシックコンサート | 7月25日 | 560 | | | | | | | | | | | | | | | | | | | | | | | | | | | | | | | | | | | | | | | | | | | |
| 第267回市民の劇場 | 劇団四季ファミリーミュージカル「魔法をすてたマジョリン」 | 8月4日 | 826 | | | | | | | | | | | | | | | | | | | | | | | | | | | | | | | | | | | | | | | | | | | |
| 第268回関連企画 | 舞台稽古見学とワークショップ | 7/31, 8/1 | 29 | | | | | | | | | | | | | | | | | | | | | | | | | | | | | | | | | | | | | | | | | | | |
| 第268回市民の劇場 | キッズシアター「ぐっすりおやすみ」 | 8月8日 | 65 | | | | | | | | | | | | | | | | | | | | | | | | | | | | | | | | | | | | | | | | | | | |
| 第268回関連企画 | シアターゲームで友だち力UPワークショップ | 9月2日 | 30 | | | | | | | | | | | | | | | | | | | | | | | | | | | | | | | | | | | | | | | | | | | |
| 第268回関連企画 | 脚本・演出家 刈馬カオスの演劇ワークショップ | 9月2日 | 17 | | | | | | | | | | | | | | | | | | | | | | | | | | | | | | | | | | | | | | | | | | | |

| 目 | 事業名 | 主な事業内容と成果 | 事業費 | | | | | | | | | | | | | | | | | | | | | | | | | | | | | | | | | | | | | | | | | | | | | | | | |
|--------------|---|--|------------|------------------|---------|-----------|---------------------|------------|------------|-----------------------|------------|----------------------|-----------------------|----------|-----------|-----------------------|--------------|-----|-----------------|----------------------|--------|------------------|-----------|---|--------|-----|------------|---------------|-------|----|------------|----------------------|-------|-------|------------|-----------|-------|-----|------------|---------------|--------|-----|--------------|---------------------|--------|-----|-----------|------------|-------|-----|--|
| | | <table border="1"> <tr> <td>第268回市民の劇場</td> <td>キッズシアター「風を見たかい？」</td> <td>9月9日</td> <td>70</td> </tr> <tr> <td>第269回関連企画</td> <td>吹奏楽ワークショップ</td> <td>9/16, 9/17</td> <td>35</td> </tr> <tr> <td>第269回市民の劇場</td> <td>メランジェ合奏団～7人のオーケストラ！～</td> <td>9月17日</td> <td>183</td> </tr> <tr> <td>第269回関連企画</td> <td>南ヶ丘・洞戸保育園、富岡小学校アウトリーチ</td> <td>10/18, 10/19</td> <td>134</td> </tr> <tr> <td>第269回市民の劇場</td> <td>テューバが主役！喜名雅の音魂ストーリー2</td> <td>10月20日</td> <td>105</td> </tr> <tr> <td>第270回関連企画</td> <td>下有知小学校、富岡保育園、中濃特別支援学校、武芸小学校、上之保小学校、上之保保育園、西部保育園アウトリーチ</td> <td>12/3～6</td> <td>269</td> </tr> <tr> <td>第270回市民の劇場</td> <td>廣田美穂ソプラノリサイタル</td> <td>12月8日</td> <td>60</td> </tr> <tr> <td>第271回市民の劇場</td> <td>吉本新喜劇&バラエティショー ※2回公演</td> <td>3月23日</td> <td>1,988</td> </tr> <tr> <td>市民の劇場（武芸川）</td> <td>芹洋子オンステージ</td> <td>9月23日</td> <td>193</td> </tr> <tr> <td>市民の劇場（上之保）</td> <td>歌とお笑い演芸会in上之保</td> <td>10月21日</td> <td>257</td> </tr> <tr> <td>市民の劇場（板取・洞戸）</td> <td>板取川オンステージ 石原詢子歌謡ショー</td> <td>10月27日</td> <td>204</td> </tr> <tr> <td>市民の劇場（武儀）</td> <td>沢田知可子コンサート</td> <td>12月9日</td> <td>220</td> </tr> </table> <p>(2) 補助金の状況 事業補助金 さろん・こんさーと・せき 1,000千円 開催日 9/15、9/19、10/8、12/2、2/20、3/10 (特定財源 寄附金 4,618千円 諸収入 22,484千円)</p> | 第268回市民の劇場 | キッズシアター「風を見たかい？」 | 9月9日 | 70 | 第269回関連企画 | 吹奏楽ワークショップ | 9/16, 9/17 | 35 | 第269回市民の劇場 | メランジェ合奏団～7人のオーケストラ！～ | 9月17日 | 183 | 第269回関連企画 | 南ヶ丘・洞戸保育園、富岡小学校アウトリーチ | 10/18, 10/19 | 134 | 第269回市民の劇場 | テューバが主役！喜名雅の音魂ストーリー2 | 10月20日 | 105 | 第270回関連企画 | 下有知小学校、富岡保育園、中濃特別支援学校、武芸小学校、上之保小学校、上之保保育園、西部保育園アウトリーチ | 12/3～6 | 269 | 第270回市民の劇場 | 廣田美穂ソプラノリサイタル | 12月8日 | 60 | 第271回市民の劇場 | 吉本新喜劇&バラエティショー ※2回公演 | 3月23日 | 1,988 | 市民の劇場（武芸川） | 芹洋子オンステージ | 9月23日 | 193 | 市民の劇場（上之保） | 歌とお笑い演芸会in上之保 | 10月21日 | 257 | 市民の劇場（板取・洞戸） | 板取川オンステージ 石原詢子歌謡ショー | 10月27日 | 204 | 市民の劇場（武儀） | 沢田知可子コンサート | 12月9日 | 220 | |
| 第268回市民の劇場 | キッズシアター「風を見たかい？」 | 9月9日 | 70 | | | | | | | | | | | | | | | | | | | | | | | | | | | | | | | | | | | | | | | | | | | | | | | | |
| 第269回関連企画 | 吹奏楽ワークショップ | 9/16, 9/17 | 35 | | | | | | | | | | | | | | | | | | | | | | | | | | | | | | | | | | | | | | | | | | | | | | | | |
| 第269回市民の劇場 | メランジェ合奏団～7人のオーケストラ！～ | 9月17日 | 183 | | | | | | | | | | | | | | | | | | | | | | | | | | | | | | | | | | | | | | | | | | | | | | | | |
| 第269回関連企画 | 南ヶ丘・洞戸保育園、富岡小学校アウトリーチ | 10/18, 10/19 | 134 | | | | | | | | | | | | | | | | | | | | | | | | | | | | | | | | | | | | | | | | | | | | | | | | |
| 第269回市民の劇場 | テューバが主役！喜名雅の音魂ストーリー2 | 10月20日 | 105 | | | | | | | | | | | | | | | | | | | | | | | | | | | | | | | | | | | | | | | | | | | | | | | | |
| 第270回関連企画 | 下有知小学校、富岡保育園、中濃特別支援学校、武芸小学校、上之保小学校、上之保保育園、西部保育園アウトリーチ | 12/3～6 | 269 | | | | | | | | | | | | | | | | | | | | | | | | | | | | | | | | | | | | | | | | | | | | | | | | |
| 第270回市民の劇場 | 廣田美穂ソプラノリサイタル | 12月8日 | 60 | | | | | | | | | | | | | | | | | | | | | | | | | | | | | | | | | | | | | | | | | | | | | | | | |
| 第271回市民の劇場 | 吉本新喜劇&バラエティショー ※2回公演 | 3月23日 | 1,988 | | | | | | | | | | | | | | | | | | | | | | | | | | | | | | | | | | | | | | | | | | | | | | | | |
| 市民の劇場（武芸川） | 芹洋子オンステージ | 9月23日 | 193 | | | | | | | | | | | | | | | | | | | | | | | | | | | | | | | | | | | | | | | | | | | | | | | | |
| 市民の劇場（上之保） | 歌とお笑い演芸会in上之保 | 10月21日 | 257 | | | | | | | | | | | | | | | | | | | | | | | | | | | | | | | | | | | | | | | | | | | | | | | | |
| 市民の劇場（板取・洞戸） | 板取川オンステージ 石原詢子歌謡ショー | 10月27日 | 204 | | | | | | | | | | | | | | | | | | | | | | | | | | | | | | | | | | | | | | | | | | | | | | | | |
| 市民の劇場（武儀） | 沢田知可子コンサート | 12月9日 | 220 | | | | | | | | | | | | | | | | | | | | | | | | | | | | | | | | | | | | | | | | | | | | | | | | |
| | 文化会館整備事業 | <p>・大ホール等天井改修工事、駐車場舗装・柵線整備工事等を行い、文化会館の整備を進めた。</p> <table> <tr> <td>(1) 委託料</td> <td>文化会館ホール等天井改修工事監理</td> <td>3,542千円</td> </tr> <tr> <td>(2) 工事請負費</td> <td>文化会館大ホール等天井改修(建築)工事</td> <td>119,084千円</td> </tr> <tr> <td></td> <td>文化会館大ホール等天井改修(電気設備)工事</td> <td>52,683千円</td> </tr> <tr> <td></td> <td>文化会館大ホール等天井改修(機械設備)工事</td> <td>30,396千円</td> </tr> <tr> <td></td> <td>文化会館大ホール天井裏改修工事</td> <td>1,037千円</td> </tr> <tr> <td></td> <td>文化会館非常用発電設備改修工事</td> <td>50,262千円</td> </tr> <tr> <td></td> <td>文化会館駐車場舗装・柵線整備工事</td> <td>25,662千円</td> </tr> </table> | (1) 委託料 | 文化会館ホール等天井改修工事監理 | 3,542千円 | (2) 工事請負費 | 文化会館大ホール等天井改修(建築)工事 | 119,084千円 | | 文化会館大ホール等天井改修(電気設備)工事 | 52,683千円 | | 文化会館大ホール等天井改修(機械設備)工事 | 30,396千円 | | 文化会館大ホール天井裏改修工事 | 1,037千円 | | 文化会館非常用発電設備改修工事 | 50,262千円 | | 文化会館駐車場舗装・柵線整備工事 | 25,662千円 | 282,888 | | | | | | | | | | | | | | | | | | | | | | | | | | | |
| (1) 委託料 | 文化会館ホール等天井改修工事監理 | 3,542千円 | | | | | | | | | | | | | | | | | | | | | | | | | | | | | | | | | | | | | | | | | | | | | | | | | |
| (2) 工事請負費 | 文化会館大ホール等天井改修(建築)工事 | 119,084千円 | | | | | | | | | | | | | | | | | | | | | | | | | | | | | | | | | | | | | | | | | | | | | | | | | |
| | 文化会館大ホール等天井改修(電気設備)工事 | 52,683千円 | | | | | | | | | | | | | | | | | | | | | | | | | | | | | | | | | | | | | | | | | | | | | | | | | |
| | 文化会館大ホール等天井改修(機械設備)工事 | 30,396千円 | | | | | | | | | | | | | | | | | | | | | | | | | | | | | | | | | | | | | | | | | | | | | | | | | |
| | 文化会館大ホール天井裏改修工事 | 1,037千円 | | | | | | | | | | | | | | | | | | | | | | | | | | | | | | | | | | | | | | | | | | | | | | | | | |
| | 文化会館非常用発電設備改修工事 | 50,262千円 | | | | | | | | | | | | | | | | | | | | | | | | | | | | | | | | | | | | | | | | | | | | | | | | | |
| | 文化会館駐車場舗装・柵線整備工事 | 25,662千円 | | | | | | | | | | | | | | | | | | | | | | | | | | | | | | | | | | | | | | | | | | | | | | | | | |

| 目 | 事業名 | 主な事業内容 | 成果 | 事業費 | | | | | | | | | | |
|----------------|---|--|---|--------|----|------|------|------|----|--------|--------|------|-----|--------|
| | | (3) 負担金の状況 事業負担金 | 文化会館引込柱移設工事に伴う負担金 210千円 (特定財源 市債 265,800千円) | | | | | | | | | | | |
| | その他の事業 | ・文化会館費職員給与 一般職 1人 2,646千円 ・文化会館運営事業(公用車管理) 年間走行距離 5,464km 燃料費等 200千円 | | 2,846 | | | | | | | | | | |
| 6. 自然の家 管理費 | 1~4. 人件費 15,423千円 12. 役務費 595千円 16. 原材料費 388千円 27. 公課費 9千円 | 7. 賃金 6,114千円 13. 委託料 3,459千円 18. 備品購入費 592千円 | 11. 需用費 11,327千円 14. 使用料及び賃借料 218千円 19. 負担金補助及び交付金 4千円 | 38,129 | | | | | | | | | | |
| | (執行率 55.0% 翌年度繰越額 26,000千円 不用額 5,196千円 前年増減率 △5.8%) | | | | | | | | | | | | | |
| | 中池自然の家 運営事業 | ・自然の中で、観る・創る・鍛える・遊ぶなどの自然体験や集団生活及び野外体験を通して、自然の良さや友だちの良さを知り、心豊かでたくましい青少年の育成を図った。また、充実した活動ができるように施設の適切な維持管理に努めた。 | | 23,434 | | | | | | | | | | |
| | (1) 利用状況 | <table border="1"> <thead> <tr> <th>1日</th> <th>1泊2日</th> <th>2泊3日</th> <th>3泊以上</th> <th>合計</th> </tr> </thead> <tbody> <tr> <td>1,128人</td> <td>4,862人</td> <td>453人</td> <td>14人</td> <td>6,457人</td> </tr> </tbody> </table> | | | 1日 | 1泊2日 | 2泊3日 | 3泊以上 | 合計 | 1,128人 | 4,862人 | 453人 | 14人 | 6,457人 |
| 1日 | 1泊2日 | 2泊3日 | 3泊以上 | 合計 | | | | | | | | | | |
| 1,128人 | 4,862人 | 453人 | 14人 | 6,457人 | | | | | | | | | | |
| | (2) 賃金 | 臨時職員 5人 | 6,114千円 | | | | | | | | | | | |
| | (3) 需用費 | 消耗品 燃料費 光熱水費 修繕料 | 384千円 (特定財源 諸収入 216千円) 1,439千円 8,619千円 (特定財源 使用料 1,591千円 諸収入 34千円) 734千円 | | | | | | | | | | | |
| | (4) 役務費 | 通信運搬費 | 269千円 (特定財源 諸収入 1千円) | | | | | | | | | | | |
| | (5) 委託料 | | 3,459千円 | | | | | | | | | | | |

| 目 | 事業名 | 主な事業内容と成果 | 事業費 | | | | | | | | | | | | | | | | | | | | | |
|------------------------|----------------------------|--|----------------|-----|--------|--------|------|-----|--------|------|-----|---------------|---------|-----|---------------|-----|-----|---------------|------|-----|----|--|------|--|
| | | <p>(6) 使用料及び賃借料 (事務機器借上料) 218千円 (特定財源 諸収入 1千円)</p> <p>(7) 原材料費 クラフト材料 388千円 (特定財源 諸収入 388千円)</p> <p>(8) 備品購入費 業務用冷凍冷蔵庫1台 592千円</p> <p>(9) 負担金の状況 負担金 中濃地区防火協会 4千円</p> <p>(10) 主催事業開催状況</p> <table border="1" data-bbox="913 628 1738 863"> <thead> <tr> <th>事業名</th> <th>開催日</th> <th>延べ参加人数</th> </tr> </thead> <tbody> <tr> <td>利用者説明会</td> <td>4/13</td> <td>51人</td> </tr> <tr> <td>利用者説明会</td> <td>4/14</td> <td>51人</td> </tr> <tr> <td>木の造形創作教室(高学年)</td> <td>8/1~8/3</td> <td>30人</td> </tr> <tr> <td>木の造形創作教室(低学年)</td> <td>8/9</td> <td>30人</td> </tr> <tr> <td>木の造形創作教室(低学年)</td> <td>8/10</td> <td>30人</td> </tr> <tr> <td>合計</td> <td></td> <td>192人</td> </tr> </tbody> </table> | 事業名 | 開催日 | 延べ参加人数 | 利用者説明会 | 4/13 | 51人 | 利用者説明会 | 4/14 | 51人 | 木の造形創作教室(高学年) | 8/1~8/3 | 30人 | 木の造形創作教室(低学年) | 8/9 | 30人 | 木の造形創作教室(低学年) | 8/10 | 30人 | 合計 | | 192人 | |
| 事業名 | 開催日 | 延べ参加人数 | | | | | | | | | | | | | | | | | | | | | | |
| 利用者説明会 | 4/13 | 51人 | | | | | | | | | | | | | | | | | | | | | | |
| 利用者説明会 | 4/14 | 51人 | | | | | | | | | | | | | | | | | | | | | | |
| 木の造形創作教室(高学年) | 8/1~8/3 | 30人 | | | | | | | | | | | | | | | | | | | | | | |
| 木の造形創作教室(低学年) | 8/9 | 30人 | | | | | | | | | | | | | | | | | | | | | | |
| 木の造形創作教室(低学年) | 8/10 | 30人 | | | | | | | | | | | | | | | | | | | | | | |
| 合計 | | 192人 | | | | | | | | | | | | | | | | | | | | | | |
| | <p>その他の事業</p> | <p>・自然の家管理費職員給与 人件費 一般職員 2人 14,491千円</p> <p>・中池自然の家運営事業(公用車管理) 燃料費等 204千円</p> | <p>14,695</p> | | | | | | | | | | | | | | | | | | | | | |
| <p>7. 生涯学習 施設費</p> | | <p>11. 需用費 6,730千円 12. 役務費 798千円 13. 委託料 109,756千円 14. 使用料及び賃借料 38千円 15. 工事請負費 9,832千円 18. 備品購入費 3,997千円</p> <p>(執行率 81.8% 翌年度繰越額 26,530千円 不用額 2,560千円 前年増減率 △13.6%)</p> | <p>131,151</p> | | | | | | | | | | | | | | | | | | | | | |
| | <p>ふれあいセンター 管理運営事業</p> | <p>・ふれあいセンターの適切な管理に努めた。</p> <p>(1) 需用費、役務費の状況 1,278千円 非常灯修繕(田原) 864千円 主幹開閉器機取替修繕(桜ヶ丘) 259千円 建物保険料 113千円</p> | <p>58,703</p> | | | | | | | | | | | | | | | | | | | | | |

| 目 | 事業名 | 主な事業内容と成果 | 事業費 |
|---|----------------------|---|-------|
| | | <p>(2) ふれあいセンター保守管理等業務委託 51,065 千円 指定管理者委託 48,160 千円</p> <p>倉知ふれあいセンター 4,038千円 田原ふれあいセンター 3,797千円 安桜ふれあいセンター 5,122千円 富野ふれあいセンター 4,353千円 洞戸ふれあいセンター 5,996千円 富岡ふれあいセンター 3,411千円 旭ヶ丘ふれあいセンター 3,921千円 桜ヶ丘ふれあいセンター 4,243千円 下有知ふれあいセンター 3,600千円 西部ふれあいセンター 5,044千円 鮎之瀬ふれあいセンター 4,635千円</p> <p>定期調査業務委託 2,905 千円</p> <p>(3) 工事請負費 2,363 千円 倉知ふれあいセンター防水修繕工事 1,998 千円 富岡ふれあいセンターシーリングファン取付工事 365 千円</p> <p>(4) 備品購入費 3,997 千円 富岡ふれあいセンター備品購入 (H29繰越) 3,997 千円</p> <p>(特定財源 使用料 14千円 諸収入 89千円)</p> | |
| | 板取生涯学習センター 管理運営事業 | ・板取生涯学習センターの維持管理等を計画的に実施し、地域に根ざした活動の充実に努めた。 <p>(1) 役務費の状況 8 千円 建物保険料 8 千円</p> <p>(2) 板取生涯学習センター保守管理等業務委託 5,779 千円 指定管理者委託 5,494 千円 アスベスト調査業務委託 285 千円</p> | 5,787 |

| 目 | 事業名 | 主な事業内容と成果 | 事業費 |
|---|-------------------|--|--------|
| | 武芸川生涯学習センター管理運営事業 | <p>・武芸川生涯学習センターの維持管理等を計画的に実施し、地域に根ざした活動の充実に努めた。</p> <p>(1) 役務費の状況 36千円 建物保険料 36千円</p> <p>(2) 武芸川生涯学習センター保守管理等業務委託 15,655千円 指定管理者委託 15,181千円 定期調査業務委託 474千円</p> <p>(3) 工事請負費 7,469千円 非構造部材耐震補強工事(前払い) 7,469千円 (特定財源 諸収入 67千円 市債 7,000千円)</p> | 23,161 |
| | 武儀生涯学習センター管理運営事業 | <p>・武儀生涯学習センターの維持管理等を計画的に実施し、地域に根ざした活動の充実に努めた。</p> <p>(1) 需用費、役務費の状況 4,684千円 アリーナトップライトガラス取替修繕 683千円 排煙装置修繕 3,067千円 受変電設備修繕 842千円 建物保険料 92千円</p> <p>(2) 武儀生涯学習センター保守管理等業務委託 23,515千円 指定管理者委託 22,858千円 定期調査業務委託 657千円 (特定財源 諸収入 63千円)</p> | 28,238 |
| | 上之保生涯学習センター管理運営事業 | <p>・上之保生涯学習センターの維持管理等を計画的に実施し、地域に根ざした活動の充実に努めた。</p> <p>(1) 需用費、役務費の状況 1,521千円 非常用照明等修繕 972千円 建物保険料 549千円</p> <p>(2) 上之保生涯学習センター保守管理等業務委託 13,741千円 指定管理者委託 13,352千円 定期調査業務委託 389千円</p> | 15,262 |

[項] 6. 保健体育費

1,528,976 千円

(単位：千円)

| 目 | 事業名 | 主な事業内容 | と | 成 | 果 | 事業費 | | | | | | | | | | | | | | | | | | | | | | | | | | | | | | | | | | | | | | | | | | | | | | | |
|------------|-------------------------------------|--|-------------------------------------|---------------------------------|-----------------------------|-----------------------------|---------|-----|-----|-----|------|----|--------|--------|--------|----|--|--------|----------------|--------|----|--|-------------|--------------|--------|--|-------|---------|----------|-------|-----|--|---------------|---------------|-------|--|-------|---------------|-------------------|-------|--|-----|---------|-------------------|--------|--|-----|-------------|-----------|---------|--|--|--|
| 1. スポーツ推進費 | 1～4. 人件費 11. 需用費 14. 使用料及び賃借料 | 64,027 千円 1,316 千円 176 千円 | 8. 報償費 12. 役務費 19. 負担金補助及び交付金 | 2,816 千円 697 千円 30,031 千円 | 9. 旅費 13. 委託料 27. 公課費 | 388 千円 12,269 千円 7 千円 | 111,727 | | | | | | | | | | | | | | | | | | | | | | | | | | | | | | | | | | | | | | | | | | | | | | |
| | (執行率 91.1% 不用額 10,855千円 前年増減率 1.8%) | | | | | | | | | | | | | | | | | | | | | | | | | | | | | | | | | | | | | | | | | | | | | | | | | | | | |
| | スポーツ活動一般経費 | ・全国規模または世界規模で行われる大会へ出場する方に対し激励金を交付し、スポーツ振興を図った。 (1) 報酬 スポーツ推進審議会委員 8人 52千円 (2) 報償費 国際・全国大会出場選手激励金 2,140千円 市内小中学校学校開放施設管理 600千円 (特定財源 諸収入 600千円) | | | | 3,513 | | | | | | | | | | | | | | | | | | | | | | | | | | | | | | | | | | | | | | | | | | | | | | | |
| | スポーツ活動推進事業 | ・生涯スポーツの普及と推進を図るため、各種スポーツ大会及びスポーツ教室を開催するとともに、地区の軽スポーツ大会等の助成を行った。また、スポーツ推進と活性化を図るイベントを開催した。 | | | | 37,009 | | | | | | | | | | | | | | | | | | | | | | | | | | | | | | | | | | | | | | | | | | | | | | | |
| | | <table border="1"> <thead> <tr> <th></th> <th>事業名</th> <th>開催日</th> <th>団体数</th> <th>参加人数</th> <th>会場</th> </tr> </thead> <tbody> <tr> <td rowspan="7">スポーツ大会</td> <td>職域野球大会</td> <td>8月19日～</td> <td>39</td> <td></td> <td>関市民球場他</td> </tr> <tr> <td>市民友好職域バレーボール大会</td> <td>9月26日～</td> <td>10</td> <td></td> <td>せきしんふれ愛アリーナ</td> </tr> <tr> <td>ほらどキウイマラソン大会</td> <td>11月25日</td> <td></td> <td>1,637</td> <td>洞戸事務所発着</td> </tr> <tr> <td>関市駅伝競走大会</td> <td>1月20日</td> <td>141</td> <td></td> <td>中池かわせみスタジアム発着</td> </tr> <tr> <td>刃物のまち関シティマラソン</td> <td>3月17日</td> <td></td> <td>2,549</td> <td>中池かわせみスタジアム発着</td> </tr> <tr> <td>せきサイクル・ツリング in津保川</td> <td>5月20日</td> <td></td> <td>476</td> <td>上之保温泉発着</td> </tr> <tr> <td>せきサイクル・ツリング in板取川</td> <td>10月20日</td> <td></td> <td>480</td> <td>武芸川西グラウンド発着</td> </tr> <tr> <td>つぼがわスポレク祭</td> <td>雨天のため中止</td> <td></td> <td></td> <td></td> </tr> </tbody> </table> | | | | | | 事業名 | 開催日 | 団体数 | 参加人数 | 会場 | スポーツ大会 | 職域野球大会 | 8月19日～ | 39 | | 関市民球場他 | 市民友好職域バレーボール大会 | 9月26日～ | 10 | | せきしんふれ愛アリーナ | ほらどキウイマラソン大会 | 11月25日 | | 1,637 | 洞戸事務所発着 | 関市駅伝競走大会 | 1月20日 | 141 | | 中池かわせみスタジアム発着 | 刃物のまち関シティマラソン | 3月17日 | | 2,549 | 中池かわせみスタジアム発着 | せきサイクル・ツリング in津保川 | 5月20日 | | 476 | 上之保温泉発着 | せきサイクル・ツリング in板取川 | 10月20日 | | 480 | 武芸川西グラウンド発着 | つぼがわスポレク祭 | 雨天のため中止 | | | |
| | 事業名 | 開催日 | 団体数 | 参加人数 | 会場 | | | | | | | | | | | | | | | | | | | | | | | | | | | | | | | | | | | | | | | | | | | | | | | | |
| スポーツ大会 | 職域野球大会 | 8月19日～ | 39 | | 関市民球場他 | | | | | | | | | | | | | | | | | | | | | | | | | | | | | | | | | | | | | | | | | | | | | | | | |
| | 市民友好職域バレーボール大会 | 9月26日～ | 10 | | せきしんふれ愛アリーナ | | | | | | | | | | | | | | | | | | | | | | | | | | | | | | | | | | | | | | | | | | | | | | | | |
| | ほらどキウイマラソン大会 | 11月25日 | | 1,637 | 洞戸事務所発着 | | | | | | | | | | | | | | | | | | | | | | | | | | | | | | | | | | | | | | | | | | | | | | | | |
| | 関市駅伝競走大会 | 1月20日 | 141 | | 中池かわせみスタジアム発着 | | | | | | | | | | | | | | | | | | | | | | | | | | | | | | | | | | | | | | | | | | | | | | | | |
| | 刃物のまち関シティマラソン | 3月17日 | | 2,549 | 中池かわせみスタジアム発着 | | | | | | | | | | | | | | | | | | | | | | | | | | | | | | | | | | | | | | | | | | | | | | | | |
| | せきサイクル・ツリング in津保川 | 5月20日 | | 476 | 上之保温泉発着 | | | | | | | | | | | | | | | | | | | | | | | | | | | | | | | | | | | | | | | | | | | | | | | | |
| | せきサイクル・ツリング in板取川 | 10月20日 | | 480 | 武芸川西グラウンド発着 | | | | | | | | | | | | | | | | | | | | | | | | | | | | | | | | | | | | | | | | | | | | | | | | |
| つぼがわスポレク祭 | 雨天のため中止 | | | | | | | | | | | | | | | | | | | | | | | | | | | | | | | | | | | | | | | | | | | | | | | | | | | | |

| 目 | 事業名 | 主な事業内容と成果 | | | | | 事業費 | |
|---|-----|-----------|---|--|----------|--|---|--|
| | | スポーツ教室 | ジュニアスポーツ 親子わんぱく体操 こども運動教室 バレトン教室 親子スポーツ教室 成人泳法教室 シニア筋力アップトレーニング 硬式テニス教室 ソフトテニス教室 ヨガ教室 フレッシュ体操教室 | 春、秋 春、秋 春、秋 春、秋 春、秋 10月5日～ 春、秋 8月2日～ 1月19日～ 春、秋 毎週火曜 | | 31 98 61 41 52 52 31 26 25 86 25 | せきしんふれ愛アリーナ せきしんふれ愛アリーナ せきしんふれ愛アリーナ せきしんふれ愛アリーナ せきしんふれ愛アリーナ せきしんふれ愛アリーナ温水プール せきしんふれ愛アリーナ 中池公園テニスコート せきしんふれ愛アリーナ せきしんふれ愛アリーナ せきしんふれ愛アリーナ | |
| | | その他行事 | はもみん・はつらつウォーキング チャレンジ!!ザ スポーツゲーム ゴールデンウィークスペシャルイベント チャレンジデー | 年4回 12回 5月5日 5月30日 | (うち3回中止) | 53 377 324 45,942 | 武芸川地域ほか せきしんふれ愛アリーナ せきしんふれ愛アリーナ 市内全域 | |
| | | | (1) 旅費 | ねんりんピック2018富山視察 | | 83千円 (特定財源 諸収入 44千円) | | |
| | | | (2) 委託料 | スポーツ教室開催事業 スポーツイベント等 | | 2,517千円 5,948千円 | | |
| | | | (3) 負担金、補助金の状況 負担金 | 補助金の状況 中濃駅伝大会 | | 28,406千円 20千円 | | |
| | | | 補助金 | 一般財団法人関市体育協会 関市スポーツ少年団 地区スポーツ推進(運動会等) 関市駅伝競走大会 刃物のまち関シティマラソン せきサイクル・ツーリング ほらどキウイマラソン大会 自然と冒険スポーツ村 | | 9,500千円 2,200千円 586千円 3,000千円 6,500千円 3,000千円 3,000千円 600千円 | | |

| 目 | 事業名 | 主な事業内容 | 成果 | 事業費 |
|--|--|--|--|---------|
| | 競技スポーツ推進事業 | <ul style="list-style-type: none"> ラグビーナショナルチームキャンプ推進を図るための行事を行った。 (1) 委託料 関市ラグビートップチーム招待試合委託業務 3,805千円 (2) 負担金、補助金の状況 補助金 ラグビーナショナルチームキャンプ地誘致委員会補助金 1,180千円 | | 5,158 |
| | スポーツ推進委員事業 | <ul style="list-style-type: none"> スポーツ推進と生涯スポーツ貢献に貢献することを目的に、軽スポーツの普及活動やPR活動を行った。また、資質向上のため研修会へ参加した。 (1) 報酬 スポーツ推進委員 45人 2,225千円 (2) 需用費 消耗品費 803千円 (3) 負担金、補助金の状況 補助金 445千円 東海四県スポーツ推進委員研究大会 243千円 岐阜県スポーツ推進委員連絡協議会 48千円 美濃地区スポーツ推進委員連絡協議会 58千円 全国スポーツ推進委員研究大会 12千円 岐阜県スポーツ推進委員研究大会 84千円 | | 4,037 |
| | その他の事業 | <ul style="list-style-type: none"> 保健体育総務費職員給与 人件費 一般職員 8人 61,750千円 (特定財源 諸収入 1,513千円) スポーツ推進事業(公用車管理) 燃料費等 260千円 | | 62,010 |
| 2. スポーツ施設費 | 1~4. 人件費 19,429千円 11. 需用費 46,285千円 14. 使用料及び賃借料 7,202千円 18. 備品購入費 3,510千円 | 7. 賃金 1,940千円 12. 役務費 2,963千円 15. 工事請負費 385,726千円 27. 公課費 39千円 | 8. 報償費 72千円 13. 委託料 222,850千円 16. 原材料費 579千円 | 690,595 |
| (執行率 76.4% 翌年度繰越額 178,234千円 不用額 34,706千円 前年増減率 △16.2%) | | | | |

| 目 | 事業名 | 主な事業内容と成果 | 事業費 | | | | | | | | | | | | | | | | | | | | | | | | | | | | | | | | | | | | | | | | | | | | | | | | | | | | |
|---------|---|--|-----|---------|-----|---------|---|--------|--------|--------------------------|------|-----|---------------|------|-------|---|--------|-----|-----------------|--------|-------|------|------|---------|-------|----------|--------|-------|----------|-----|---------|----------|--------|-------|----------|-----|---------|-----------|------|--|-----|----------|-----|-------|-------|----------|---------|----------|-----|---------|-----|-------|-----|----------|---------|
| | 総合体育館 管理運営事業 | <p>・せきしんふれ愛アリーナ（関市総合体育館）の適切な維持管理に努めた。</p> <p>○総合体育館施設概要</p> <table border="1" data-bbox="775 360 1877 628"> <thead> <tr> <th>施設名</th> <th>設 備 内 容</th> <th>面 積</th> </tr> </thead> <tbody> <tr> <td>メインアリーナ</td> <td>競技場（バスケット2面、バレー3面）、室内ランニングコース等、観覧席（2階固定席、1階ロールバック席）</td> <td>2,039㎡</td> </tr> <tr> <td>サブアリーナ</td> <td>競技場（バスケット1面、バレー1面）、幼児体育室</td> <td>812㎡</td> </tr> <tr> <td>武道場</td> <td>柔道、剣道、空手等（2面）</td> <td>646㎡</td> </tr> <tr> <td>温水プール</td> <td>一般用（25m、6コース）、児童・幼児用、ジャグジー、歩行用等、トレーニングルーム</td> <td>1,703㎡</td> </tr> <tr> <td>その他</td> <td>会議室、和室、医務室、事務室等</td> <td>5,918㎡</td> </tr> </tbody> </table> <p>○総合体育館利用状況</p> <table border="1" data-bbox="775 727 1326 916"> <thead> <tr> <th>利用施設名</th> <th>利用件数</th> <th>利用人数</th> </tr> </thead> <tbody> <tr> <td>メインアリーナ</td> <td>842 件</td> <td>48,353 人</td> </tr> <tr> <td>サブアリーナ</td> <td>725 件</td> <td>27,762 人</td> </tr> <tr> <td>武道場</td> <td>1,035 件</td> <td>33,712 人</td> </tr> <tr> <td>会議室・和室</td> <td>890 件</td> <td>21,337 人</td> </tr> <tr> <td>合 計</td> <td>3,492 件</td> <td>131,164 人</td> </tr> </tbody> </table> <p>○温水プール利用状況</p> <table border="1" data-bbox="1415 727 1832 983"> <thead> <tr> <th colspan="2">入場者数</th> </tr> </thead> <tbody> <tr> <td>大 人</td> <td>16,322 人</td> </tr> <tr> <td>高校生</td> <td>619 人</td> </tr> <tr> <td>小・中学生</td> <td>13,633 人</td> </tr> <tr> <td>高齢者・障害者</td> <td>22,684 人</td> </tr> <tr> <td>幼 児</td> <td>2,165 人</td> </tr> <tr> <td>消防団</td> <td>529 人</td> </tr> <tr> <td>合 計</td> <td>55,952 人</td> </tr> </tbody> </table> <p>○トレーニングルーム利用状況 30,401人</p> <p>(1) 需用費 修繕料 メインアリーナ系統空調機送風機インバータ修繕等 1,455 千円</p> <p>(2) 役務費 通信運搬費 306 千円 (特定財源 諸収入 5千円)</p> <p>保険料 877 千円</p> <p>(3) 委託料 総合体育館管理業務（管理全般）（指定管理） 92,477 千円 総合体育館管理業務（アリーナ等運営）（指定管理） 16,461 千円 (特定財源 使用料 21,248円 諸収入 1,374千円)</p> | 施設名 | 設 備 内 容 | 面 積 | メインアリーナ | 競技場（バスケット2面、バレー3面）、室内ランニングコース等、観覧席（2階固定席、1階ロールバック席） | 2,039㎡ | サブアリーナ | 競技場（バスケット1面、バレー1面）、幼児体育室 | 812㎡ | 武道場 | 柔道、剣道、空手等（2面） | 646㎡ | 温水プール | 一般用（25m、6コース）、児童・幼児用、ジャグジー、歩行用等、トレーニングルーム | 1,703㎡ | その他 | 会議室、和室、医務室、事務室等 | 5,918㎡ | 利用施設名 | 利用件数 | 利用人数 | メインアリーナ | 842 件 | 48,353 人 | サブアリーナ | 725 件 | 27,762 人 | 武道場 | 1,035 件 | 33,712 人 | 会議室・和室 | 890 件 | 21,337 人 | 合 計 | 3,492 件 | 131,164 人 | 入場者数 | | 大 人 | 16,322 人 | 高校生 | 619 人 | 小・中学生 | 13,633 人 | 高齢者・障害者 | 22,684 人 | 幼 児 | 2,165 人 | 消防団 | 529 人 | 合 計 | 55,952 人 | 115,240 |
| 施設名 | 設 備 内 容 | 面 積 | | | | | | | | | | | | | | | | | | | | | | | | | | | | | | | | | | | | | | | | | | | | | | | | | | | | | |
| メインアリーナ | 競技場（バスケット2面、バレー3面）、室内ランニングコース等、観覧席（2階固定席、1階ロールバック席） | 2,039㎡ | | | | | | | | | | | | | | | | | | | | | | | | | | | | | | | | | | | | | | | | | | | | | | | | | | | | | |
| サブアリーナ | 競技場（バスケット1面、バレー1面）、幼児体育室 | 812㎡ | | | | | | | | | | | | | | | | | | | | | | | | | | | | | | | | | | | | | | | | | | | | | | | | | | | | | |
| 武道場 | 柔道、剣道、空手等（2面） | 646㎡ | | | | | | | | | | | | | | | | | | | | | | | | | | | | | | | | | | | | | | | | | | | | | | | | | | | | | |
| 温水プール | 一般用（25m、6コース）、児童・幼児用、ジャグジー、歩行用等、トレーニングルーム | 1,703㎡ | | | | | | | | | | | | | | | | | | | | | | | | | | | | | | | | | | | | | | | | | | | | | | | | | | | | | |
| その他 | 会議室、和室、医務室、事務室等 | 5,918㎡ | | | | | | | | | | | | | | | | | | | | | | | | | | | | | | | | | | | | | | | | | | | | | | | | | | | | | |
| 利用施設名 | 利用件数 | 利用人数 | | | | | | | | | | | | | | | | | | | | | | | | | | | | | | | | | | | | | | | | | | | | | | | | | | | | | |
| メインアリーナ | 842 件 | 48,353 人 | | | | | | | | | | | | | | | | | | | | | | | | | | | | | | | | | | | | | | | | | | | | | | | | | | | | | |
| サブアリーナ | 725 件 | 27,762 人 | | | | | | | | | | | | | | | | | | | | | | | | | | | | | | | | | | | | | | | | | | | | | | | | | | | | | |
| 武道場 | 1,035 件 | 33,712 人 | | | | | | | | | | | | | | | | | | | | | | | | | | | | | | | | | | | | | | | | | | | | | | | | | | | | | |
| 会議室・和室 | 890 件 | 21,337 人 | | | | | | | | | | | | | | | | | | | | | | | | | | | | | | | | | | | | | | | | | | | | | | | | | | | | | |
| 合 計 | 3,492 件 | 131,164 人 | | | | | | | | | | | | | | | | | | | | | | | | | | | | | | | | | | | | | | | | | | | | | | | | | | | | | |
| 入場者数 | | | | | | | | | | | | | | | | | | | | | | | | | | | | | | | | | | | | | | | | | | | | | | | | | | | | | | | |
| 大 人 | 16,322 人 | | | | | | | | | | | | | | | | | | | | | | | | | | | | | | | | | | | | | | | | | | | | | | | | | | | | | | |
| 高校生 | 619 人 | | | | | | | | | | | | | | | | | | | | | | | | | | | | | | | | | | | | | | | | | | | | | | | | | | | | | | |
| 小・中学生 | 13,633 人 | | | | | | | | | | | | | | | | | | | | | | | | | | | | | | | | | | | | | | | | | | | | | | | | | | | | | | |
| 高齢者・障害者 | 22,684 人 | | | | | | | | | | | | | | | | | | | | | | | | | | | | | | | | | | | | | | | | | | | | | | | | | | | | | | |
| 幼 児 | 2,165 人 | | | | | | | | | | | | | | | | | | | | | | | | | | | | | | | | | | | | | | | | | | | | | | | | | | | | | | |
| 消防団 | 529 人 | | | | | | | | | | | | | | | | | | | | | | | | | | | | | | | | | | | | | | | | | | | | | | | | | | | | | | |
| 合 計 | 55,952 人 | | | | | | | | | | | | | | | | | | | | | | | | | | | | | | | | | | | | | | | | | | | | | | | | | | | | | | |

| 目 | 事業名 | 主な事業内容と成果 | 事業費 |
|---|----------------------|--|---------|
| | | (4) 使用料及び賃借料 事務機器借上料 116 千円 (特定財源 諸収入 5千円) | |
| | | (5) 備品購入費 トレーニング機器 1,772 千円 (特定財源 使用料 1,772千円) | |
| | 総合体育館 整備事業 | ・せきしんふれ愛アリーナ（関市総合体育館）の大規模改修を行った。 (1) 工事請負費 総合体育館改修工事 83,511 千円 総合体育館便所改修工事 17,668 千円 サブアリーナ等照明設備改修工事 19,082 千円 (特定財源 市債 114,200千円) | 120,261 |
| | 中池公園スポーツ 施設管理運営事業 | ・中池運動公園及び生涯スポーツ施設の適切な維持管理を図るとともに、スポーツ活動拠点として、中池公園内のスポーツ施設や地区グラウンドの施設整備をし利用促進に努めた。 (1) 需用費 消耗品費 1,133千円 光熱水費 18,584千円 (特定財源 使用料 12,727千円 諸収入 463千円) 修繕料 鮎の瀬グラウンドフェンス取替修繕等 18,539千円 (2) 委託料 中池公園内グラウンド総合維持管理業務 39,960千円 中池公園施設管理業務 22,550千円 中池市民プール管理業務 6,480千円 (3) 土地借上料 広見グラウンド用地 A= 6,547㎡ 884千円 田原グラウンド用地 A= 6,961㎡ 1,649千円 下有知グラウンド用地 A= 24,277㎡ 3,048千円 (4) 工事請負費 中池ファミリーパーク内排水改良工事 6,445千円 中池ファミリーパーク内遊具設置工事 10,208千円 (特定財源 市債 15,800千円) 中池公園監視カメラ設置工事（前払い） 2,300千円 (5) 備品購入費 中池陸上競技場スポーツ施設用備品一式等 1,738千円 | 162,790 |

| 目 | 事業名 | 主な事業内容と成果 | 事業費 |
|---|----------------|--|---------|
| | 中池公園スポーツ施設整備事業 | <p>・片倉グラウンドの整備を行った。</p> <p>(1) 工事請負費 片倉グラウンド改修工事 118,598千円 片倉グラウンド改修(建築)工事 25,807千円</p> <p>(特定財源 市債 99,600千円 諸収入 39,473千円)</p> | 144,439 |
| | 千疋体育館管理運営事業 | <p>・千疋体育館の適切な維持管理に努めた。</p> <p>(1) 需用費 消耗品費 (特定財源 使用料 40千円) 40千円</p> <p>光熱水費 (特定財源 使用料 563千円) 563千円</p> <p>修繕料 (特定財源 使用料 420千円) 138千円</p> <p>(2) 委託料 清掃業務 138千円 消防設備保守点検業務 19千円 千疋体育館管理運営(指定管理) 281千円</p> | 1,513 |
| | 洞戸運動施設管理運営事業 | <p>・洞戸地域運動公園施設の適切な維持管理に努めた。</p> <p>(1) 修繕料 洞戸運動公園テニスコート修繕 211千円</p> <p>(2) 委託料 洞戸運動公園管理運営(指定管理) 5,873千円</p> | 6,118 |
| | 板取運動施設管理運営事業 | <p>・板取地域運動公園施設の適切な維持管理に努めた。</p> <p>(1) 光熱水費 1,369千円</p> <p>(2) 委託料 板取運動公園管理運営(指定管理) 2,796千円</p> | 5,076 |

| 目 | 事業名 | 主な事業内容と成果 | 事業費 |
|---|---------------|--|--------|
| | 武芸川運動施設管理運営事業 | <p>・武芸川地域運動公園施設の適切な維持管理に努めた。</p> <p>(1) 光熱水費 50千円 (特定財源 諸収入 23千円)</p> <p>(2) 委託料 武芸川スポーツ公園等管理運営(指定管理) 6,839千円 (特定財源 使用料 54千円)</p> <p>(3) 工事請負費 武芸川体育館等非構造部材耐震補強工事(前払い) 22,771千円 (特定財源 市債 21,600千円)</p> | 29,907 |
| | 武儀運動施設管理運営事業 | <p>・武儀地域運動公園施設の適切な維持管理に努めた。</p> <p>(1) 光熱水費 601千円 (特定財源 使用料 227千円)</p> <p>(2) 委託料 富之保グラウンドほか3施設受付及び保守委託 950千円</p> | 2,065 |
| | 上之保運動施設管理運営事業 | <p>・上之保地域運動公園施設の適切な維持管理に努めた。</p> <p>(1) 光熱水費 1,555千円 (特定財源 使用料 74千円)</p> <p>(2) 委託料 上之保体育館屋外便所建替工事設計業務委託 808千円 (特定財源 使用料 700千円)</p> <p>(3) 工事請負費 上之保体育館屋外便所建替工事 13,246千円 (特定財源 市債 12,600千円)</p> | 16,952 |
| | 肥田瀬運動公園整備事業 | <p>・肥田瀬埋立場跡地利用として肥田瀬運動公園の整備工事を行った。</p> <p>工事請負費 66,090千円 (特定財源 市債 62,700千円)</p> | 66,290 |

| 目 | 事業名 | 主な事業内容と成果 | 事業費 |
|----------|--|---|---------|
| | その他の事業 | <ul style="list-style-type: none"> ・運動公園費職員給与 人件費 一般職員 3人 19,121千円 ・中池公園スポーツ施設整備事業（公用車管理） 燃料費等 823千円 | 19,944 |
| 3. 学校給食費 | 1～4. 人件費 41,623千円 9. 旅費 7千円 13. 委託料 157,177千円 19. 負担金及び交付金 1千円 (執行率 84.9%) | 7. 賃金 6,841千円 11. 需用費 453,978千円 14. 使用料及び賃借料 233千円 27. 公課費 84千円 8. 報償費 20千円 12. 役務費 2,268千円 18. 備品購入費 14,045千円 翌年度繰越額 471,833千円 不用額 120,238千円 前年増減率 △3.6% | 676,277 |
| | 学校給食センター管理運営事業 | <ul style="list-style-type: none"> ・関、洞戸、板取、武儀の4施設にて1日約8,200食の学校給食を賄うため、学校給食衛生管理基準に基づき、調理設備や施設の整備を行った。 (1) 賃金 臨時職員 9人 6,841千円 (2) 需用費・役務費 <ul style="list-style-type: none"> 施設管理・調理配膳用品等消耗品費 6,233千円 燃料費（A重油・ガス代・灯油代） 13,865千円 電気・水道料 18,342千円 調理機器等修繕料 3,873千円 手数料（検便・廃棄物処理手数料等） 911千円 (3) 委託料 給食調理配送等業務（関） 148,052千円 (4) 備品購入費 調理用器具等（冷凍庫1台等） 404千円 (5) 負担金 岐阜県学校給食センター研究協議会 1千円 (特定財源 財産収入 3,055千円 諸収入 1千円) | 209,386 |

| 目 | 事業名 | 主な事業内容と成果 | 事業費 | | | | | | | | | | | | | | | | | | | | | | | | | | | | | | |
|------------|--|--|--|-----------|-----------|-------|--------|------------|-----|--------|--------------|------|------------|-----|------|-------------|-----------|------------|-----------|-----------|------------|------|------------|----|------|-------------|------|----|-----|--------|--------------|--|---|
| | 学校給食センター 食材管理事業 その他の事業 | <ul style="list-style-type: none"> ・地産地消を推進し、市内28校の児童生徒に安全で栄養バランスのとれた魅力ある学校給食を提供した。 <table border="1" data-bbox="728 331 1832 534"> <thead> <tr> <th></th> <th>配食校数</th> <th>一日の食数※</th> <th>食材購入費</th> <th>年間給食日数</th> </tr> </thead> <tbody> <tr> <td>関市学校給食センター</td> <td>20校</td> <td>7,621食</td> <td>383,445,985円</td> <td>200日</td> </tr> <tr> <td>洞戸学校給食センター</td> <td>3校</td> <td>196食</td> <td>10,992,508円</td> <td>193日</td> </tr> <tr> <td>板取学校給食センター</td> <td>1校</td> <td>35食</td> <td>1,854,752円</td> <td>194日</td> </tr> <tr> <td>武儀学校給食センター</td> <td>4校</td> <td>285食</td> <td>15,057,432円</td> <td>199日</td> </tr> <tr> <td>合計</td> <td>28校</td> <td>8,137食</td> <td>411,350,677円</td> <td></td> </tr> </tbody> </table> <p style="text-align: right;">※H30.5.1現在</p> <p style="text-align: right;">(特定財源 諸収入 406,630千円)</p> <ul style="list-style-type: none"> ・学校給食費職員給与 一般職 9人 40,663千円 ・給食センター管理運営事業（公用車管理） 14,877千円 <ul style="list-style-type: none"> (1) 燃料費 252千円 (2) 備品購入費 13,640千円 <p style="text-align: right;">(特定財源 財産収入 864千円)</p> | | 配食校数 | 一日の食数※ | 食材購入費 | 年間給食日数 | 関市学校給食センター | 20校 | 7,621食 | 383,445,985円 | 200日 | 洞戸学校給食センター | 3校 | 196食 | 10,992,508円 | 193日 | 板取学校給食センター | 1校 | 35食 | 1,854,752円 | 194日 | 武儀学校給食センター | 4校 | 285食 | 15,057,432円 | 199日 | 合計 | 28校 | 8,137食 | 411,350,677円 | | 411,351 55,540 |
| | 配食校数 | 一日の食数※ | 食材購入費 | 年間給食日数 | | | | | | | | | | | | | | | | | | | | | | | | | | | | | |
| 関市学校給食センター | 20校 | 7,621食 | 383,445,985円 | 200日 | | | | | | | | | | | | | | | | | | | | | | | | | | | | | |
| 洞戸学校給食センター | 3校 | 196食 | 10,992,508円 | 193日 | | | | | | | | | | | | | | | | | | | | | | | | | | | | | |
| 板取学校給食センター | 1校 | 35食 | 1,854,752円 | 194日 | | | | | | | | | | | | | | | | | | | | | | | | | | | | | |
| 武儀学校給食センター | 4校 | 285食 | 15,057,432円 | 199日 | | | | | | | | | | | | | | | | | | | | | | | | | | | | | |
| 合計 | 28校 | 8,137食 | 411,350,677円 | | | | | | | | | | | | | | | | | | | | | | | | | | | | | | |
| 4. 学校保健費 | 1. 報酬 12. 役務費 19. 負担金補助及び交付金 | 21,665千円 4,286千円 10,879千円 8. 報償費 1,222千円 13. 委託料 8,590千円 11. 需用費 3,479千円 14. 使用料及び賃借料 256千円 (執行率 92.0% 不用額 4,405千円 前年増減率 △1.6%) | 50,377 50,377 | | | | | | | | | | | | | | | | | | | | | | | | | | | | | | |
| | 学校保健事業 | <ul style="list-style-type: none"> ・児童生徒、教職員の健康管理及び学校における環境衛生管理の徹底に努めるとともに、児童生徒への健康教育の充実を図った。 <p>(1) 学校医・薬剤師報酬 21,653千円</p> <p style="text-align: right;">(単位：円)</p> <table border="1" data-bbox="819 1278 1877 1380"> <thead> <tr> <th>区分</th> <th>内科医</th> <th>耳鼻科医</th> <th>眼科医</th> <th>歯科医</th> <th>薬剤師</th> </tr> </thead> <tbody> <tr> <td>人数</td> <td>26人</td> <td>4人</td> <td>4人</td> <td>25人</td> <td>20人</td> </tr> <tr> <td>金額</td> <td>6,256,825</td> <td>3,267,150</td> <td>4,550,850</td> <td>4,678,050</td> <td>2,900,000</td> </tr> </tbody> </table> <p style="text-align: right;">(特定財源 国 17千円)</p> | 区分 | 内科医 | 耳鼻科医 | 眼科医 | 歯科医 | 薬剤師 | 人数 | 26人 | 4人 | 4人 | 25人 | 20人 | 金額 | 6,256,825 | 3,267,150 | 4,550,850 | 4,678,050 | 2,900,000 | | | | | | | | | | | | | |
| 区分 | 内科医 | 耳鼻科医 | 眼科医 | 歯科医 | 薬剤師 | | | | | | | | | | | | | | | | | | | | | | | | | | | | |
| 人数 | 26人 | 4人 | 4人 | 25人 | 20人 | | | | | | | | | | | | | | | | | | | | | | | | | | | | |
| 金額 | 6,256,825 | 3,267,150 | 4,550,850 | 4,678,050 | 2,900,000 | | | | | | | | | | | | | | | | | | | | | | | | | | | | |

| 目 | 事業名 | 主な事業内容と成果 | 事業費 | | | | | | | | | | | | | | | |
|----|---------|---|---------|---------|-----|------|-----|----|-----|----|----|-----|----|---------|---------|---------|---------|--|
| | | <p>(2) 報償費 就学時健康診断謝礼 917 千円 (単位：円)</p> <table border="1" data-bbox="819 300 1693 395"> <thead> <tr> <th>区分</th> <th>内科医</th> <th>眼科医</th> <th>耳鼻科医</th> <th>歯科医</th> </tr> </thead> <tbody> <tr> <td>人数</td> <td>14人</td> <td>4人</td> <td>3人</td> <td>17人</td> </tr> <tr> <td>金額</td> <td>220,000</td> <td>265,100</td> <td>177,600</td> <td>254,400</td> </tr> </tbody> </table> <p>(3) 薬剤等の購入 学校プール薬剤及び学校環境衛生薬剤 1,932 千円</p> <p>(4) 各種検査 尿検査(小・中) 延 7,985 人 1,466 千円 結核精密検査(小・中) 171 千円 貧血検査(中) 延 828 人 306 千円 教職員結核検診 延 358 人 387 千円 教職員特定健康診査 93 千円 養護教諭B型肝炎予防接種 128 千円 オージオメータ検査 467 千円 学校環境衛生検査 1,269 千円</p> <p>(5) 委託料 小中学校体格体力運動能力総合判定 1,540 千円 小中学校保健管理 1,294 千円 各種健診事業における診察業務 1,323 千円 心電図検査(小・中) 延 2,441 人 3,427 千円 就学時健康診断 153 千円 小中学校各種健康診断補助 396 千円 (特定財源 国 44千円)</p> <p>(6) 使用料及び賃借料 学校検診医師送迎 253 千円 (特定財源 国 6千円)</p> <p>(7) 負担金、補助金の状況 負担金 日本スポーツ振興センター災害共済掛金 8,704 千円 (特定財源 負担金 4,547千円) 補助金 武儀地域児童・生徒結核対策委員会 48 千円 関市中学校体育連盟 1,877 千円 関市学校保健会 251 千円</p> | 区分 | 内科医 | 眼科医 | 耳鼻科医 | 歯科医 | 人数 | 14人 | 4人 | 3人 | 17人 | 金額 | 220,000 | 265,100 | 177,600 | 254,400 | |
| 区分 | 内科医 | 眼科医 | 耳鼻科医 | 歯科医 | | | | | | | | | | | | | | |
| 人数 | 14人 | 4人 | 3人 | 17人 | | | | | | | | | | | | | | |
| 金額 | 220,000 | 265,100 | 177,600 | 254,400 | | | | | | | | | | | | | | |

[款] 10. 災害復旧費

1,070,592 千円

[項] 1. 農林水産施設災害復旧費

359,939 千円

(単位：千円)

| 目 | 事業名 | 主な事業内容と成果 | | | | 事業費 | |
|------------------|---|--|-----------|------------|-----------|----------|---------|
| 1. 農業施設 災害復旧費 | 11. 需用費 | 63,453 千円 | 13. 委託料 | 161,930 千円 | 15. 工事請負費 | 1,242 千円 | 226,625 |
| | (執行率 86.4% 翌年度繰越額 32,600千円 不用額 40,775千円 前年増減率 2,501.1%) | | | | | | |
| | 農業施設 災害復旧事業 | ・平成30年7月豪雨、台風などにおける災害復旧業務を行った。 (1) 修繕料 神野揚水機場災害復旧修繕 2,970 千円 坊地揚水機場災害復旧修繕 3,091 千円 武儀下之保多良木揚水機場災害復旧修繕 1,773 千円 武儀富之保町揚水機場災害復旧修繕 他19件 55,619 千円 (2) 委託料 八神地内法面復旧業務 870 千円 緊急災害時の農業・ 林業施設等災害応急対策作業業務 151,909 千円 西神野地内土砂流入に伴う排水路復旧業務 529 千円 関市内土砂流入に伴う水路災害復旧業務 3,564 千円 農業施設(河川護岸・水路・農道) 災害復旧に伴う測量設計業務 5,058 千円 (3) 上之保向名倉農地災害復旧工事 1,242 千円 (特定財源 分担金 148千円) | | | | 226,625 | |
| 2. 林業施設 災害復旧費 | 13. 委託料 | 59,947 千円 | 15. 工事請負費 | 73,367 千円 | | 133,314 | |
| | (執行率 99.6% 翌年度繰越額 99,777千円 不用額 909千円 前年増減率 2,463.8%) | | | | | | |
| | 林業施設 災害復旧事業 | ・平成30年7月豪雨、台風などにおける災害復旧業務を行った。 | | | | 133,314 | |

| 目 | 事業名 | 主な事業内容 | と成果 | 事業費 |
|---|-----|---|--|-----|
| | | (1) 委託料 測量設計業務 林道水成線他災害復旧事業 林道苅安～雁曾礼線他災害復旧事業 林道奥山～厚波線他災害復旧事業 災害に伴う作業業務 | 3,431 千円 3,349 千円 5,681 千円 47,486 千円 | |
| | | (2) 工事請負費 洞戸向線側溝設置工事 林道黒谷線崩土除去工事 林道黒谷線災害復旧工事 林道高倉支線災害復旧工事 林道有谷線災害復旧工事 林道寺谷～西ヶ洞線他災害復旧工事 林道水成線災害復旧工事 林道奥山～厚波線他災害復旧工事 林道栗原線災害復旧工事 (H29繰越) 林道水成線災害復旧工事 (H29繰越) 林道苅安～雁曾礼線災害復旧工事 (H29繰越) | 332 千円 3,834 千円 11,000 千円 18,000 千円 6,000 千円 7,670 千円 6,000 千円 7,440 千円 4,302 千円 3,342 千円 5,447 千円 | |
| | | (特定財源 県 59,864千円 市債 8,100千円) | | |

〔項〕 2. 土木施設災害復旧費 552,771 千円

(単位：千円)

| 目 | 事業名 | 主な事業内容 | と成果 | 事業費 | |
|--------------|-------------|---|--------------------|----------------------|---------|
| 1. 土木施設災害復旧費 | 11. 需用費 | 37 千円 | 13. 委託料 344,782 千円 | 15. 工事請負費 197,989 千円 | 542,808 |
| | (執行率 51.0%) | 翌年度繰越額 332,993千円 | 不用額 187,698千円 | 前年増減率 486.5%) | |
| | 土木施設災害復旧事業 | ・平成30年7月豪雨、台風などにおける災害復旧業務を行った。 (1) 委託料 測量・設計業務 7件 122,672 千円 災害復旧作業業務 222,110 千円 | | 542,808 | |

| 目 | 事業名 | 主な事業内容 | と | 成 | 果 | 事業費 |
|------------------------|------------------|---|---------|------------------------|-----------|---------|
| | | (2) 工事請負費 単独災害復旧工事 5件 13,309千円 公共災害復旧工事 14件 150,240千円 単独災害復旧工事 (H29繰越) 2件 3,709千円 公共災害復旧工事 (H29繰越) 4件 30,731千円 (特定財源 国 133,548千円 市債 58,500千円 寄付金 234,115千円) | | | | |
| 2. 都市計画 施設災害 復旧費 | 11. 需用費 | 946千円 | 13. 委託料 | 1,969千円 | 15. 工事請負費 | 6,147千円 |
| | | | | (執行率 69.7% 不用額 3,938千円 | 前年増減率 皆増) | 9,062 |
| | 都市計画施設 災害復旧事業 | <ul style="list-style-type: none"> 平成30年7月豪雨における災害復旧業務を行った。 (1) 修繕料 多良木公園災害復旧修繕 946千円 (2) 委託料 災害に伴う作業委託 1,969千円 (3) 工事請負費 富之保大洞河川公園災害復旧工事 6,147千円 (特定財源 市債 6,100千円) | | | | 9,062 |
| 3. 住宅施設 災害復旧費 | 11. 需用費 | 901千円 | | | | 901 |
| | | (執行率 90.1% 不用額 99千円 前年増減率 皆増) | | | | |
| | 住宅施設 災害復旧事業 | <ul style="list-style-type: none"> 平成30年7月豪雨における災害復旧業務を行った。 (1) 需用費 若栗住宅フェンス修繕 901千円 | | | | 901 |

〔項〕 3. 文教施設災害復旧費 145,912 千円

(単位：千円)

| 目 | 事業名 | 主な事業内容と成果 | | | | 事業費 |
|-------------------|------------------|--|---------------------|---|--|--------|
| 1. 小学校施設 災害復旧費 | 11. 需用費 4,076 千円 | 13. 委託料 25,620 千円 | 15. 工事請負費 24,903 千円 | (執行率 58.7% 不用額 38,401千円 前年増減率 皆増) | | 54,599 |
| | 小学校施設 災害復旧事業 | <p>・平成30年7月豪雨、台風における災害復旧業務を行った。</p> <p>(1) 修繕料 4,076 千円 小中学校防球ネット修繕 (倉知・田原・富野・金竜) 1,935 千円 富野小学校 プールろ過装置修繕 1,213 千円 瀬尻小学校 階段室天井修繕 540 千円 武儀東小学校 職員室空調設備電源修繕 ほか4件 388 千円</p> <p>(2) 委託料 災害復旧作業業務 14件 25,620 千円</p> <p>(3) 工事請負費 24,903 千円 板取小学校 自動火災報知設備受信機取替工事 1,404 千円 武儀西小学校 渡り廊下照明等取替工事 2,052 千円 富野小学校 校舎1階廊下等改修工事 4,926 千円 " 校舎・屋内運動場床改修工事 16,521 千円</p> <p>(特定財源 諸収入 301千円)</p> | | | | 54,599 |
| 2. 中学校施設 災害復旧費 | 11. 需用費 1,089 千円 | 13. 委託料 23,607 千円 | 15. 工事請負費 8,720 千円 | (執行率 30.0% 翌年度繰越額 24,766千円 不用額 77,819千円 前年増減率 皆増) | | 33,416 |
| | 中学校施設 災害復旧事業 | <p>・平成30年7月豪雨、台風における災害復旧業務を行った。</p> <p>(1) 修繕料 1,089 千円 小中学校防球ネット修繕 (桜ヶ丘・下有知・富野・武芸川) 1,089 千円</p> <p>(2) 委託料 23,607 千円 災害復旧作業業務 2件 20,610 千円 津保川中学校 グラウンド災害改修設計業務 2,997 千円</p> | | | | 33,416 |

| 目 | 事業名 | 主な事業内容 | と | 成果 | 事業費 | |
|------------------|----------------|--|-----------|----------------------|--------------------|--------|
| | | (3) 工事請負費 津保川中学校グラウンド災害復旧工事(前払金) | | 8,720 千円 8,720 千円 | | |
| 3. 体育施設 災害復旧費 | 13. 委託料 | 54,818 千円 | 15. 工事請負費 | 2,820 千円 | 16. 原材料費 259 千円 | 57,897 |
| | | (執行率 94.9% 不用額 3,103千円 前年増減率 皆増) | | | | |
| | 体育施設 災害復旧事業 | <ul style="list-style-type: none"> 平成30年7月豪雨における災害復旧業務を行った。 (1) 委託料 復旧作業 <ul style="list-style-type: none"> 稲口グラウンド 23,778千円 肥田瀬グラウンド 13,935千円 松原グラウンド 17,105千円 (2) 工事請負費 稲口グラウンド災害復旧工事 2,820千円 | | | 57,897 | |

〔項〕 4. その他公共施設災害復旧費 11,970 千円

(単位：千円)

| 目 | 事業名 | 主な事業内容 | と | 成果 | 事業費 |
|------------------|----------------|--|---------|----------|-------|
| 1. 観光施設 災害復旧費 | 11. 需用費 | 581 千円 | 13. 委託料 | 8,419 千円 | 9,000 |
| | | (執行率 66.7% 不用額 4,500千円 前年増減率 皆増) | | | |
| | 観光施設 災害復旧事業 | <ul style="list-style-type: none"> 平成30年7月豪雨、台風における災害復旧業務を行った。 (1) 修繕料 <ul style="list-style-type: none"> 池尻河畔管理道路舗装修繕 149 千円 池尻河畔管理道路砂撤去運搬処理 136 千円 寺尾ヶ原千本桜公園トイレ屋根修繕 119 千円 関鍛冶伝承館大屋根瓦復旧工事 130 千円 その他復旧修繕 47 千円 | | | 9,000 |
| | | (特定財源 諸収入 65千円) | | | |

| 目 | 事業名 | 主な事業内容と成果 | 事業費 |
|------------------|---------|--|-------|
| | | <p>(2) 委託料</p> <p>小瀬遊歩道倒木撤去等復旧業務 5,897 千円 安桜山遊歩道倒木伐採業務 540 千円 八滝ウッディランド内堆積土撤去業務 648 千円 ネチャーランド[®]かみのほ土砂撤去等業務 886 千円 ネチャーランド[®]かみのほ薬注設備取替業務 335 千円 その他復旧業務 113 千円</p> <p style="text-align: right;">8,419 千円</p> | |
| 2. 民生施設 災害復旧費 | 13. 委託料 | <p>2,970 千円</p> <p style="text-align: right;">(執行率 59.4% 不用額 2,030千円 前年増減率 皆増)</p> <p>民生施設 災害復旧事業</p> <p>・平成30年7月豪雨における災害復旧業務を行った。</p> <p>(1) 委託料 松原ゲートボール場改修工事</p> <p style="text-align: right;">2,970 千円</p> <p style="text-align: right;">(特定財源 市債 2,900千円)</p> | 2,970 |
| | | | 2,970 |

[款] 11. 公 債 費 4,236,660 千円

[項] 1. 公 債 費 4,236,660 千円

(単位：千円)

| 目 | 事 業 名 | 主 な 事 業 内 容 と 成 果 | 事 業 費 |
|--------|---|--|-----------|
| 1. 元 金 | 23. 償還金利子及び割引料 4,130,299 千円 (執行率 98.7% 不用額 55,460千円 前年増減率 △5.3%) | | 4,130,299 |
| | 市債償還事業(元金) | ・各種事業に充当した地方債に係る元金償還金 4,130,299 千円 (特定財源 国 22,506千円 使用料 16,554千円 諸収入 976千円) | 4,130,299 |
| 2. 利 子 | 23. 償還金利子及び割引料 106,361 千円 (執行率 90.7% 不用額 10,968千円 前年増減率 △23.3%) | | 106,361 |
| | 市債償還事業(利子) | ・各種事業に充当した地方債に係る利子償還金 106,361 千円 (特定財源 国 178千円 使用料 1,384千円 諸収入 95千円) | 106,361 |

特 別 会 計

国民健康保険特別会計（事業勘定）

1 国保加入状況（平成31年3月31日現在）

加入世帯数 11,946世帯 加入率 33.8%
 被保険者数 20,191人 加入率 22.8%

2 決算収支の状況

(単位：円)

| 区 分 | 平成30年度 | 平成29年度 | 比 較 | |
|---------------------------------|---------------|----------------|-----------------|---------|
| | | | 増 減 額 | 増 減 率 |
| 歳 入 | 9,498,048,294 | 11,639,490,966 | △ 2,141,442,672 | △ 18.4% |
| 歳 出 | 9,368,442,401 | 10,940,343,803 | △ 1,571,901,402 | △ 14.4% |
| 歳入歳出差引額 | 129,605,893 | 699,147,163 | △ 569,541,270 | △ 81.5% |
| 実質収支額のうち地方自治法第233条の2の規定による基金繰入額 | 0 | 350,000,000 | △ 350,000,000 | 皆減 |

3 歳 入

(単位：円)

| 区 分 | 平成30年度 | | 平成29年度 | | 比 較 | |
|------------|---------------|--------|----------------|--------|-----------------|----------|
| | 決 算 額 | 構 成 比 | 決 算 額 | 構 成 比 | 増 減 額 | 増 減 率 |
| 1 国民健康保険税 | 1,874,245,152 | 19.7% | 2,271,643,083 | 19.5% | △ 397,397,931 | △ 17.5% |
| 2 一部負担金 | 0 | 0.0% | 0 | 0.0% | 0 | 0.0% |
| 3 使用料及び手数料 | 1,239,720 | 0.0% | 1,261,100 | 0.0% | △ 21,380 | △ 1.7% |
| 4 国庫支出金 | 3,147,000 | 0.0% | 2,026,168,641 | 17.4% | △ 2,023,021,641 | △ 99.8% |
| 5 療養給付費交付金 | 0 | 0.0% | 136,029,000 | 1.2% | △ 136,029,000 | 皆減 |
| 6 県支出金 | 6,646,032,000 | 70.0% | 587,454,131 | 5.0% | 6,058,577,869 | 1,031.3% |
| 7 財産収入 | 10,389,438 | 0.1% | 13,561,739 | 0.1% | △ 3,172,301 | △ 23.4% |
| 8 繰入金 | 553,098,899 | 5.8% | 672,027,613 | 5.8% | △ 118,928,714 | △ 17.7% |
| 9 繰越金 | 349,147,163 | 3.7% | 301,108,430 | 2.6% | 48,038,733 | 16.0% |
| 10 諸収入 | 60,748,922 | 0.7% | 40,237,740 | 0.4% | 20,511,182 | 51.0% |
| ○ 前期高齢者交付金 | 0 | 0.0% | 3,307,162,599 | 28.4% | △ 3,307,162,599 | 皆減 |
| ○ 共同事業交付金 | 0 | 0.0% | 2,282,836,890 | 19.6% | △ 2,282,836,890 | 皆減 |
| 歳入合計 | 9,498,048,294 | 100.0% | 11,639,490,966 | 100.0% | △ 2,141,442,672 | △ 18.4% |

4 歳 出

(単位：円)

| 区 分 | 平成 3 0 年 度 | | 平成 2 9 年 度 | | 比 較 | |
|---------------------|---------------|--------|----------------|--------|-----------------|---------|
| | 決 算 額 | 構 成 比 | 決 算 額 | 構 成 比 | 増 減 額 | 増 減 率 |
| 1 総 務 費 | 149,054,596 | 1.6% | 166,535,818 | 1.5% | △ 17,481,222 | △ 10.5% |
| 2 保 険 給 付 費 | 6,388,772,080 | 68.2% | 6,643,262,192 | 60.7% | △ 254,490,112 | △ 3.8% |
| 3 事 業 費 納 付 金 | 2,570,779,970 | 27.4% | 0 | 0.0% | 2,570,779,970 | 皆増 |
| 4 保 健 事 業 費 | 62,003,661 | 0.7% | 65,351,600 | 0.6% | △ 3,347,939 | △ 5.1% |
| 5 諸 支 出 金 | 197,832,094 | 2.1% | 43,130,839 | 0.4% | 154,701,255 | 358.7% |
| ○ 後 期 高 齢 者 支 援 金 等 | 0 | 0.0% | 1,205,435,021 | 11.0% | △ 1,205,435,021 | 皆減 |
| ○ 前 期 高 齢 者 納 付 金 等 | 0 | 0.0% | 4,475,222 | 0.0% | △ 4,475,222 | 皆減 |
| ○ 老 人 保 健 拠 出 金 | 0 | 0.0% | 24,148 | 0.0% | △ 24,148 | 皆減 |
| ○ 介 護 納 付 金 | 0 | 0.0% | 432,956,184 | 4.0% | △ 432,956,184 | 皆減 |
| ○ 共 同 事 業 拠 出 金 | 0 | 0.0% | 2,379,172,779 | 21.8% | △ 2,379,172,779 | 皆減 |
| ○ 予 備 費 | 0 | 0.0% | 0 | 0.0% | 0 | 皆減 |
| 歳 出 合 計 | 9,368,442,401 | 100.0% | 10,940,343,803 | 100.0% | △ 1,571,901,402 | △ 14.4% |

国民健康保険特別会計(事業勘定)

〔款〕 1. 国民健康保険事業費 9,368,442 千円

〔項〕 1. 総務費 149,054 千円

(単位：千円)

| 目 | 事業名 | 主な事業内容と成果 | | | | 事業費 |
|----------|--|---|---|--|---------|--------|
| 1. 総務管理費 | 1～4. 人件費 85,264 千円 11. 需用費 2,297 千円 14. 使用料及び賃借料 41 千円 | 7. 賃金 5,172 千円 12. 役務費 6,670 千円 19. 負担金補助及び交付金 1,630 千円 | 9. 旅費 51 千円 13. 委託料 28,438 千円 25. 積立金 10,389 千円 | | 139,952 | |
| | | (執行率 91.6% 不用額 12,916千円 前年増減率 △10.8%) | | | | |
| | 国民健康保険 総務管理経費 | ・ 国民健康保険事業の実施 (1) レセプト点検員賃金等 4人 5,776千円 (2) 郵送料 保険証(簡易書留) 14,800通ほか 5,873千円 (3) 電算処理委託料・診療報酬明細書処理等 28,438千円 (4) 負担金の状況 1,630千円 東海北陸地方都市国保主管課長研究協議会 5千円 県下都市国保主管課長会議 5千円 岐阜県国民健康保険団体連合会 1,616千円 「健康なまちづくり」シンポジウム 4千円 (5) 国民健康保険基金積立金 10,389千円 H30年度末基金残高 961,434千円 (6) 事務経費 需用費、電話料等 3,186千円 (特定財源 国保税 1,630千円 財産収入 10,389千円 繰越金 362千円 繰入金 15,474千円 諸収入 27,437千円) | | | | 55,292 |
| | その他の事業 | ・ 総務管理費職員給与 一般職 14人 (特定財源 繰入金 84,660千円) | | | | 84,660 |

| 目 | 事業名 | 主な事業内容 | と成果 | 事業費 | | | |
|-----------|-------------------------------------|--|------------------|----------------|---------------------------|---------------|-------|
| 2. 徴税費 | 1～4. 人件費 12. 役務費 27. 公課費 | 3,159千円 4,038千円 7千円 | 7. 賃金 13. 委託料 | 883千円 548千円 | 11. 需用費 19. 負担金補助及び交付金 | 256千円 25千円 | 8,916 |
| | (執行率 80.1% 不用額 2,214千円 前年増減率 △3.0%) | | | | | | |
| | 国民健康保険 徴税事業 | <ul style="list-style-type: none"> ・ 加入者負担の公平性の確保を図るため、滞納者に対する催告や納税交渉を行い、財産調査及び滞納処分等を行った。 | | | 8,916 | | |
| | | <ul style="list-style-type: none"> (1) 嘱託徴収員報酬 2人 2,723千円 (2) 臨時職員賃金等 1人 1,320千円 (3) 口座振替・コンビニ収納・郵便振替等手数料 1,334千円 (4) 電算処理委託料 548千円 (5) 事務経費 需用費、郵便料等 2,821千円 (6) 公用車管理 燃料費等 170千円 | | | | | |
| | | (特定財源 国保税 32千円 手数料 1,240千円 諸収入 7,644千円) | | | | | |
| 3. 運営協議会費 | 1. 報酬 | 182千円 | 11. 需用費 | 4千円 | 186 | | |
| | (執行率 34.9% 不用額 347千円 前年増減率 △56.0%) | | | | | | |
| | 国民健康保険 運営協議会 | <ul style="list-style-type: none"> ・ 国保事業の運営に関する事項の審議等を行った。 | | | 186 | | |
| | | <ul style="list-style-type: none"> (1) 国保運営協議会委員報酬 6,500円×延28人 182千円 (2) 事務経費 消耗品費 4千円 | | | | | |
| | | (特定財源 繰入金 186千円) | | | | | |

〔項〕 2. 保険給付費

6,338,772千円

(単位：千円)

| 目 | 事業名 | 主な事業内容 | と成果 | 事業費 | |
|---------------------------------------|---------|----------|----------------|-------------|-----------|
| 1. 療養諸費 | 12. 役務費 | 18,238千円 | 19. 負担金補助及び交付金 | 5,576,523千円 | 5,594,761 |
| (執行率 90.3% 不用額 597,751千円 前年増減率 △3.3%) | | | | | |

| 目 | 事業名 | 主な事業内容と成果 | 事業費 | | | | | | | | | | | | | | | | | | | | | | | | | | | | |
|------------------|--------------------------|--|-----------------|----------|-------|-------------|------------------|--------------------------|--|----------|---------------|---------|------|----------|-----------------|-----|--|-------|---------|--|--|--|------|-------------|-----------|----------|-----------------|--|--|-------|-----------|
| | 国民健康保険療養諸費 | <ul style="list-style-type: none"> 一般被保険者7割、退職被保険者及び被扶養者7割、未就学被保険者8割、70歳以上75歳未満被保険者9割、8割もしくは7割の医療給付を行った。 <table> <tr> <td>(1) 一般被保険者療養給付費</td> <td>345,291件</td> <td>食事42件</td> <td>5,475,824千円</td> </tr> <tr> <td>(2) 退職被保険者等療養給付費</td> <td>1,925件</td> <td></td> <td>25,889千円</td> </tr> <tr> <td>(3) 一般被保険者療養費</td> <td>11,621件</td> <td>移送1件</td> <td>74,282千円</td> </tr> <tr> <td>(4) 退職被保険者等療養費等</td> <td>70件</td> <td></td> <td>528千円</td> </tr> <tr> <td>(5) 手数料</td> <td></td> <td></td> <td></td> </tr> <tr> <td> 審査支払</td> <td>一般 357,137件</td> <td>退職 2,172件</td> <td>17,965千円</td> </tr> <tr> <td> レセプト電算処理・療養費審査等</td> <td></td> <td></td> <td>273千円</td> </tr> </table> <p>(特定財源 県 5,594,488千円 繰越金 273千円)</p> | (1) 一般被保険者療養給付費 | 345,291件 | 食事42件 | 5,475,824千円 | (2) 退職被保険者等療養給付費 | 1,925件 | | 25,889千円 | (3) 一般被保険者療養費 | 11,621件 | 移送1件 | 74,282千円 | (4) 退職被保険者等療養費等 | 70件 | | 528千円 | (5) 手数料 | | | | 審査支払 | 一般 357,137件 | 退職 2,172件 | 17,965千円 | レセプト電算処理・療養費審査等 | | | 273千円 | 5,594,761 |
| (1) 一般被保険者療養給付費 | 345,291件 | 食事42件 | 5,475,824千円 | | | | | | | | | | | | | | | | | | | | | | | | | | | | |
| (2) 退職被保険者等療養給付費 | 1,925件 | | 25,889千円 | | | | | | | | | | | | | | | | | | | | | | | | | | | | |
| (3) 一般被保険者療養費 | 11,621件 | 移送1件 | 74,282千円 | | | | | | | | | | | | | | | | | | | | | | | | | | | | |
| (4) 退職被保険者等療養費等 | 70件 | | 528千円 | | | | | | | | | | | | | | | | | | | | | | | | | | | | |
| (5) 手数料 | | | | | | | | | | | | | | | | | | | | | | | | | | | | | | | |
| 審査支払 | 一般 357,137件 | 退職 2,172件 | 17,965千円 | | | | | | | | | | | | | | | | | | | | | | | | | | | | |
| レセプト電算処理・療養費審査等 | | | 273千円 | | | | | | | | | | | | | | | | | | | | | | | | | | | | |
| 2. 高額療養費 | 19. 負担金補助及び交付金 | 759,184千円 | 759,184 | | | | | | | | | | | | | | | | | | | | | | | | | | | | |
| | | (執行率 83.0% 不用額 155,482千円 前年増減率 △7.6%) | | | | | | | | | | | | | | | | | | | | | | | | | | | | | |
| | 国民健康保険高額療養費 | <ul style="list-style-type: none"> 自己負担額が一定金額を超えて高額になった療養費の給付を行った。 <table> <tr> <td>(1) 一般被保険者高額療養費</td> <td>12,789件</td> <td></td> <td>755,162千円</td> </tr> <tr> <td>(2) 退職被保険者等高額療養費</td> <td>57件</td> <td></td> <td>4,022千円</td> </tr> </table> <p>(特定財源 県 759,184千円)</p> | (1) 一般被保険者高額療養費 | 12,789件 | | 755,162千円 | (2) 退職被保険者等高額療養費 | 57件 | | 4,022千円 | 759,184 | | | | | | | | | | | | | | | | | | | | |
| (1) 一般被保険者高額療養費 | 12,789件 | | 755,162千円 | | | | | | | | | | | | | | | | | | | | | | | | | | | | |
| (2) 退職被保険者等高額療養費 | 57件 | | 4,022千円 | | | | | | | | | | | | | | | | | | | | | | | | | | | | |
| 3. 出産育児一時金 | 12. 役務費 | 13千円 | 26,877 | | | | | | | | | | | | | | | | | | | | | | | | | | | | |
| | 19. 負担金補助及び交付金 | 26,864千円 | | | | | | | | | | | | | | | | | | | | | | | | | | | | | |
| | | (執行率 53.3% 不用額 23,549千円 前年増減率 △4.5%) | | | | | | | | | | | | | | | | | | | | | | | | | | | | | |
| | 国民健康保険出産育児一時金 | <ul style="list-style-type: none"> 被保険者が出産したとき、出生児1名につき420,000円の出産育児一時金を給付した。(産科医療補償制度加入無の場合 404,000円) <table> <tr> <td>(1) 出産育児一時金</td> <td></td> <td></td> <td>26,864千円</td> </tr> <tr> <td></td> <td>420,000円×63件+404,000円×1件</td> <td></td> <td></td> </tr> <tr> <td>(2) 事務費手数料</td> <td></td> <td></td> <td>13千円</td> </tr> </table> <p>(特定財源 繰入金 17,909千円 国保税 8,968千円)</p> | (1) 出産育児一時金 | | | 26,864千円 | | 420,000円×63件+404,000円×1件 | | | (2) 事務費手数料 | | | 13千円 | 26,877 | | | | | | | | | | | | | | | | |
| (1) 出産育児一時金 | | | 26,864千円 | | | | | | | | | | | | | | | | | | | | | | | | | | | | |
| | 420,000円×63件+404,000円×1件 | | | | | | | | | | | | | | | | | | | | | | | | | | | | | | |
| (2) 事務費手数料 | | | 13千円 | | | | | | | | | | | | | | | | | | | | | | | | | | | | |

| 目 | 事業名 | 主な事業内容と成果 | 事業費 |
|--------|----------------|--|-------|
| 4. 葬祭費 | 19. 負担金補助及び交付金 | 7,950 千円 (執行率 93.5% 不用額 550千円 前年増減率 11.2%) | 7,950 |
| | 国民健康保険 葬祭費 | ・ 被保険者が死亡したとき、葬祭を行った方へ給付を行った。 50,000円×159件 7,950千円 (特定財源 国保税 7,950千円) | 7,950 |

〔項〕 3. 事業費納付金

2,570,780 千円

(単位：千円)

| 目 | 事業名 | 主な事業内容と成果 | 事業費 |
|---------------|------------------|--|-----------|
| 1. 事業費 納付金 | 19. 負担金補助及び交付金 | 2,570,780千円 (執行率 99.9% 不用額 2千円 前年増減率 皆増) | 2,570,780 |
| | 国民健康保険 事業費納付金 | ・ 平成30年度より県が国民健康保険の財政主体となり、市は納付金を県へ納め、 保険給付にかかる費用は県から交付された。 (1)一般被保険者医療給付費分 1,765,263千円 (2)退職被保険者医療給付費分 5,093千円 (3)一般被保険者後期高齢者支援金等分 592,099千円 (4)退職被保険者後期高齢者支援金等分 1,903千円 (5)介護納付金分 206,422千円 (特定財源 国 3,147千円 県 168,589千円 国保税 1,855,665千円 繰入金 434,870千円 諸収入 23,387千円 繰越金 85,122千円) | 2,570,780 |

〔項〕 4. 保健事業費

62,004 千円

(単位：千円)

| 目 | 事業名 | 主な事業内容と成果 | 事業費 |
|---------------|---|--|--|
| 1. 特定健康診査等事業費 | 8. 報償費 13. 委託料 | 372 千円 46,366 千円 (執行率 74.3% 不用額 17,524千円 前年増減率 △7.3%) | 11. 需用費 1,176 千円 12. 役務費 2,696 千円 50,610 |
| | 特定健康診査 | ・生活習慣病や疾病を未然に防ぎ加入者の健康保持等のため、特定健康診査を行った。 (1)委託料 特定健康診査 44,744千円 (2)事務経費 印刷製本費 115千円 (特定財源 県 17,880千円 諸収入 2,280千円 繰越金 24,699千円) | 44,859 |
| | 特定健診受診促進事業 | ・特定健診未受診者への受診勧奨、保健指導等の実施により特定健康診査の受診率の向上に努めた。 (1)栄養指導謝礼 76回 266千円 (2)郵送料 受診券・受診勧奨通知 32,000件 2,451千円 (3)委託料 受診勧奨・情報提供事業 1,621千円 (4)啓蒙普及経費 印刷製本費、広告料等 1,413千円 (特定財源 県 3,407千円 繰越金 2,344千円) | 5,751 |
| 2. 保健事業費 | 11. 需用費 501 千円 19. 負担金補助及び交付金 3,974 千円 | 12. 役務費 4,260 千円 13. 委託料 2,659 千円 (執行率 85.5% 不用額 1,926千円 前年増減率 5.7%) | 11,394 |
| | 被保険者健康づくり事業 | ・加入者の健康維持増進等のため健診料の助成、ヤング健診を行った。 (1)ヤング健診事業 185人 1,286千円 (2)負担金(保健事業) 204千円 (3)健診料助成 3,770千円 人間ドック 15,000円×196件 脳ドック 10,000円× 3件 人間ドック・脳ドック 25,000円× 32件 (4)事務経費 消耗品費、印刷製本費 281千円 (特定財源 県 1,135千円 繰越金 4,406千円) | 5,541 |

| 目 | 事業名 | 主な事業内容 | と成果 | 事業費 |
|---|---------|---|--------------------|-------|
| | 医療費抑制事業 | <ul style="list-style-type: none"> 医療費・後発医薬品差額通知、後発医薬品希望シールの作成等により医療費への意識を高め医療費抑制に努めた。 | | 5,853 |
| | | (1) 需用費 印刷製本費 220千円 (2) 役務費 郵送料 4,260千円 (3) 委託料 医療費通知作成 6回 1,350千円 後発医薬品差額通知作成 2回 23千円 | | |
| | | | (特定財源 繰越金 5,853千円) | |

〔項〕 5. 諸支出金

197,832 千円

(単位：千円)

| 目 | 事業名 | 主な事業内容 | と成果 | 事業費 |
|---------------|----------------|---|--------------------------------------|---------|
| 1. 償還金及び還付加算金 | 23. 償還金利子及び割引料 | 169,582 千円 | | 169,582 |
| | | | (執行率 98.4% 不用額 2,685千円 前年増減率 654.3%) | |
| | 国民健康保険償還・還付 | (1) 保険税還付金 6,454千円 (2) 国庫支出金等返還金 163,128千円 | | 169,582 |
| | | | (特定財源 繰越金 169,582千円) | |
| 2. 繰出金 | 28. 繰出金 | 28,250 千円 | | 28,250 |
| | | | (執行率 94.9% 不用額 1,504千円 前年増減率 36.8%) | |
| | 国保直診事業繰出金 | (1) 直診勘定繰出金 28,250千円 特別調整交付金算入分(診療所運営費) 24,663千円 へき地診療所設備整備費県補助金分 3,587千円 | | 28,250 |
| | | | (特定財源 県 28,250千円) | |

国民健康保険特別会計（直診勘定）

1 決算収支の状況

（単位：円）

| 区 分 | 平成30年度 | 平成29年度 | 比 較 | |
|---------|-------------|-------------|---------|-------|
| | | | 増 減 額 | 増 減 率 |
| 歳 入 | 360,130,905 | 359,689,517 | 441,388 | 0.1% |
| 歳 出 | 335,475,993 | 335,084,612 | 391,381 | 0.1% |
| 歳入歳出差引額 | 24,654,912 | 24,604,905 | 50,007 | 0.2% |

2 歳 入

（単位：円）

| 区 分 | 平成30年度 | | 平成29年度 | | 比 較 | |
|-------------------|-------------|--------|-------------|--------|--------------|---------|
| | 決 算 額 | 構 成 比 | 決 算 額 | 構 成 比 | 増 減 額 | 増 減 率 |
| 1 診 療 収 入 | 152,667,759 | 42.4% | 164,154,983 | 45.6% | △ 11,487,224 | △ 7.0% |
| 2 使 用 料 及 び 手 数 料 | 1,263,240 | 0.4% | 833,360 | 0.2% | 429,880 | 51.6% |
| 3 財 産 収 入 | 1,068,388 | 0.3% | 1,111,215 | 0.3% | △ 42,827 | △ 3.9% |
| 4 繰 入 金 | 140,250,000 | 39.0% | 117,648,000 | 32.7% | 22,602,000 | 19.2% |
| 5 繰 越 金 | 24,604,905 | 6.8% | 30,625,638 | 8.5% | △ 6,020,733 | △ 19.7% |
| 6 諸 収 入 | 36,876,613 | 10.2% | 43,316,321 | 12.1% | △ 6,439,708 | △ 14.9% |
| 7 市 債 | 3,400,000 | 0.9% | 2,000,000 | 0.6% | 1,400,000 | 70.0% |
| 歳 入 合 計 | 360,130,905 | 100.0% | 359,689,517 | 100.0% | 441,388 | 0.1% |

3 歳 出

（単位：円）

| 区 分 | 平成30年度 | | 平成29年度 | | 比 較 | |
|---------|-------------|--------|-------------|--------|-------------|--------|
| | 決 算 額 | 構 成 比 | 決 算 額 | 構 成 比 | 増 減 額 | 増 減 率 |
| 1 総 務 費 | 217,755,736 | 64.9% | 213,893,677 | 63.8% | 3,862,059 | 1.8% |
| 2 医 業 費 | 87,478,429 | 26.1% | 91,049,669 | 27.2% | △ 3,571,240 | △ 3.9% |
| 3 公 債 費 | 30,241,828 | 9.0% | 30,141,266 | 9.0% | 100,562 | 0.3% |
| 4 予 備 費 | 0 | 0.0% | 0 | 0.0% | 0 | 0.0% |
| 歳 出 合 計 | 335,475,993 | 100.0% | 335,084,612 | 100.0% | 391,381 | 0.1% |

国民健康保険特別会計(直診勘定)

[款] 1. 国民健康保険診療所運営費 335,476 千円

[項] 1. 総務費 217,756 千円

(単位：千円)

| 目 | 事業名 | 主な事業内容と成果 | | | | 事業費 |
|----------|---|---|--|--|---------|--------|
| 1. 施設管理費 | 1～4. 人件費 127,527 千円 9. 旅費 188 千円 13. 委託料 47,796 千円 19. 負担金補助及び交付金 1,569 千円 | 7. 賃金 13,575 千円 11. 需用費 3,789 千円 14. 使用料及び賃借料 2,056 千円 21. 貸付金 20,000 千円 | 8. 報償費 3 千円 12. 役務費 1,103 千円 18. 備品購入費 114 千円 27. 公課費 36 千円 | | 217,756 | |
| | | (執行率 95.4% 不用額 10,471千円 前年増減率 1.8%) | | | | |
| | 洞戸診療所施設管理 | ・ 洞戸診療所は、医科週5日、歯科は医師を外部委託により週3日の診療を行った。また、施設の維持管理及び事務機器の更新を行った。 (1) 医科嘱託医師報酬等 1人 21,858 千円 (2) 臨時職員賃金 5人 8,062 千円 (3) 負担金の状況 628 千円 武儀医師会 229 千円 岐阜県国民健康保険団体連合会 13 千円 全国国民健康保険診療施設協議会 50 千円 中濃地区防火協会 4 千円 岐阜県歯科医師会 164 千円 関歯科医師会 120 千円 日本東洋医学会 15 千円 日本整形外科学会 30 千円 洞戸中央テレビ共同受信施設組合 3 千円 (4) 施設管理経費 4,322 千円 (特定財源 診療収入 16,674千円 後期高齢者収入 5,491千円 繰入金 15,567千円) | | | | 37,732 |

| 目 | 事業名 | 主な事業内容と成果 | 事業費 |
|---|-----------------|---|--------|
| | 洞戸診療所 診療支援事業 | <ul style="list-style-type: none"> ・ 歯科医師及び中濃厚生病院からの医師派遣により、診療体制を確保した。 (1) 朝日大学歯学部附属病院歯科医師委託経費 (1人/日 140日/年) 7,662 千円 (2) 中濃厚生病院医師派遣 (49日/年) 1,225 千円 <li style="text-align: right;">(特定財源 一部負担金収入 8,887千円) | 8,887 |
| | 板取診療所施設管理 | <ul style="list-style-type: none"> ・ 板取診療所は、医科週5日、歯科週5日の診療を行った。また、施設の維持管理及び事務機器の更新を行った。 (1) 医科嘱託医師報酬等 1人 21,439 千円 (2) 臨時職員賃金 4人 5,514 千円 (3) 負担金の状況 652 千円 <ul style="list-style-type: none"> 武儀医師会 222 千円 岐阜県国民健康保険団体連合会 13 千円 全国国民健康保険診療施設協議会 50 千円 中濃地区防火協会 4 千円 日本歯科医師会 38 千円 岐阜県歯科医師会 164 千円 全国国保地域医療学会 10 千円 関歯科医師会 120 千円 テレビ共聴組合 4 千円 日本顎咬合学会 27 千円 (4) 施設管理経費 1,529 千円 <li style="text-align: right;">(特定財源 診療収入 8,614千円 後期高齢者収入 7,151千円 繰入金 17,995千円) | 33,760 |
| | 板取診療所 診療支援事業 | <ul style="list-style-type: none"> ・ 中濃厚生病院からの医師派遣により、診療体制を確保した。 (1) 中濃厚生病院医師派遣 (52日/年) 1,300 千円 <li style="text-align: right;">(特定財源 一部負担金収入 1,300千円) | 1,300 |

| 目 | 事業名 | 主な事業内容と成果 | 事業費 |
|---|----------------|---|--------|
| | 津保川診療所 施設管理 | <ul style="list-style-type: none"> ・ 津保川診療所は、指定管理者により週5日の診療を行った。 <li style="margin-left: 20px;">(1) 負担金の状況 <ul style="list-style-type: none"> 武儀医師会 290 千円 岐阜県国民健康保険団体連合会 227 千円 全国国民健康保険診療施設協議会 13 千円 50 千円 <li style="margin-left: 20px;">(2) 津保川診療所運転資金貸付金 20,000 千円 <li style="margin-left: 20px;">(3) 保険料等 120 千円 <li style="margin-left: 20px;">(4) 指定管理料 31,440 千円 <li style="margin-left: 40px;">(特定財源 使用料及び手数料 578千円 財産収入 1,068千円 繰入金 13,397千円 貸付金 20,000千円 諸収入 16,877千円) | 51,920 |
| | その他の事業 | <ul style="list-style-type: none"> ・ 洞戸診療所職員給与 一般職 5人 40,171 千円 ・ 板取診療所職員給与 一般職 5人 43,986 千円 <li style="text-align: right;">(特定財源 繰入金 84,157千円) | 84,157 |

〔項〕 2. 医業費

87,478 千円

(単位：千円)

| 目 | 事業名 | 主な事業内容と成果 | 事業費 |
|--------|--|--|--------|
| 1. 医業費 | 11. 需用費 72,882 千円 14. 使用料及び賃借料 641 千円 | 12. 役務費 76 千円 16. 原材料費 2,383 千円 13. 委託料 3,550 千円 18. 備品購入費 7,946 千円 (執行率 79.1% 不用額 23,093千円 前年増減率 △3.9%) | 87,478 |
| | 洞戸診療所医業費 | ・ 診療に要する薬剤・衛生材料等の購入、診療に係る各種検査及び医療機器の整備を行った。 (1) 医薬材料費 47,755 千円 (2) 歯科技工用原材料費 1,341 千円 (3) 検体検査委託料等 1,475 千円 (4) 医業委託経費 1,164 千円 (5) 医療用備品 5,632 千円 テーブルトップ遠心機、歯科用自動洗浄・注油器、 歯科用 I P デジタル X 線撮影装置、超音波スケーラー、錠剤粉碎機 (特定財源 診療収入 50,479千円 その他の診療収入 2,611千円 使用料及び手数料 596千円 繰入金 2,390千円 市債 2,300千円) | 58,376 |
| | 板取診療所医業費 | ・ 診療に要する薬剤・衛生材料等の購入、診療に係る各種検査及び医療機器の整備を行った。 (1) 医薬材料費 24,492 千円 (2) 歯科技工用原材料費 1,042 千円 (3) 検体検査委託料 248 千円 (4) 医業委託経費 663 千円 (5) 医療用備品 2,314 千円 スーパーライザー P X、洗濯機 (医療用) (特定財源 診療収入 24,830千円 その他の診療収入 1,975千円 使用料及び手数料 90千円 繰入金 1,107千円 市債 1,100千円) | 29,102 |

〔項〕 3. 公債費

30,242 千円

(単位：千円)

| 目 | 事業名 | 主な事業内容と成果 | 事業費 |
|--------|----------------|--|--------|
| 1. 元 金 | 23. 償還金利子及び割引料 | 30,099 千円 (執行率 100% 不用額 0千円 前年増減率 0.8%) | 30,099 |
| | 診療所公債元金 | (1) 過疎対策事業債償還元金 27,773 千円 (2) 直診病院事業債償還元金 2,326 千円 (特定財源 繰入金 5,637千円 繰越金 24,462千円) | 29,867 |
| 2. 利 子 | 23. 償還金利子及び割引料 | 143 千円 (執行率 91.6% 不用額 13千円 前年増減率 △47.8%) | 143 |
| | 診療所公債利子 | (1) 過疎対策事業債償還利子 58 千円 (2) 直診病院事業債償還利子 85 千円 (特定財源 繰越金 143千円) | 143 |

下 水 道 特 別 会 計

1 決算収支の状況

(単位：円)

| 区 分 | 平成 3 0 年 度 | 平成 2 9 年 度 | 比 較 | |
|--------------|---------------|---------------|--------------|---------|
| | | | 増 減 額 | 増 減 率 |
| 歳 入 | 3,390,414,372 | 2,846,859,132 | 543,555,240 | 19.1% |
| 歳 出 | 3,367,911,990 | 2,815,272,842 | 552,639,148 | 19.6% |
| 歳入歳出差引額 | 22,502,382 | 31,586,290 | △ 9,083,908 | △ 28.8% |
| 翌年度へ繰り越すべき財源 | 13,996,200 | 25,999,600 | △ 12,003,400 | △ 46.2% |
| 実 質 収 支 額 | 8,506,182 | 5,586,690 | 2,919,492 | 52.3% |

2 歳 入

(単位：円)

| 区 分 | 平成 3 0 年 度 | | 平成 2 9 年 度 | | 比 較 | |
|------------|---------------|--------|---------------|--------|--------------|---------|
| | 決 算 額 | 構 成 比 | 決 算 額 | 構 成 比 | 増 減 額 | 増 減 率 |
| 1 分担金及び負担金 | 2,737,110 | 0.1% | 2,914,010 | 0.1% | △ 176,900 | △ 6.1% |
| 2 使用料及び手数料 | 1,155,851,398 | 34.1% | 1,170,594,446 | 41.1% | △ 14,743,048 | △ 1.3% |
| 3 国庫支出金 | 564,943,000 | 16.7% | 347,700,000 | 12.2% | 217,243,000 | 62.5% |
| 4 財産収入 | 129,600 | 0.0% | 129,600 | 0.0% | 0 | 0.0% |
| 5 繰入金 | 1,003,060,000 | 29.6% | 923,656,000 | 32.4% | 79,404,000 | 8.6% |
| 6 繰越金 | 31,586,290 | 0.9% | 5,427,527 | 0.2% | 26,158,763 | 482.0% |
| 7 諸収入 | 18,706,974 | 0.5% | 1,337,549 | 0.1% | 17,369,425 | 1298.6% |
| 8 市債 | 613,400,000 | 18.1% | 395,100,000 | 13.9% | 218,300,000 | 55.3% |
| 歳入合計 | 3,390,414,372 | 100.0% | 2,846,859,132 | 100.0% | 543,555,240 | 19.1% |

3 歳 出

(単位：円)

| 区 分 | 平成 3 0 年 度 | | 平成 2 9 年 度 | | 比 較 | |
|-------------------|---------------|--------|---------------|--------|--------------|--------|
| | 決 算 額 | 構 成 比 | 決 算 額 | 構 成 比 | 増 減 額 | 増 減 率 |
| ① 下 水 道 事 業 費 | 2,261,321,492 | 67.1% | 1,846,827,665 | 65.6% | 414,493,827 | 22.4% |
| 1 下 水 道 施 設 費 | 1,189,256,645 | 35.3% | 797,954,394 | 28.4% | 391,302,251 | 49.0% |
| 2 下 水 道 管 理 費 | 451,517,404 | 13.4% | 403,082,665 | 14.3% | 48,434,739 | 12.0% |
| 3 公 債 費 | 620,547,443 | 18.4% | 645,790,606 | 22.9% | △ 25,243,163 | △ 3.9% |
| ② 特 環 下 水 道 事 業 費 | 1,106,590,498 | 32.9% | 968,445,177 | 34.4% | 138,145,321 | 14.3% |
| 1 特 環 下 水 道 施 設 費 | 89,607,173 | 2.7% | 70,720,584 | 2.5% | 18,886,589 | 26.7% |
| 2 特 環 下 水 道 管 理 費 | 308,573,269 | 9.2% | 279,645,339 | 9.9% | 28,927,930 | 10.3% |
| 3 公 債 費 | 612,845,176 | 18.2% | 618,079,254 | 22.0% | △ 5,234,078 | △ 0.8% |
| 4 災 害 復 旧 費 | 95,564,880 | 2.8% | 0 | 0.0% | 95,564,880 | 皆増 |
| 歳 出 合 計 | 3,367,911,990 | 100.0% | 2,815,272,842 | 100.0% | 552,639,148 | 19.6% |

下水道特別会計

〔款〕 1. 下水道事業費 2,261,321 千円

〔項〕 1. 下水道施設費 1,189,257 千円

(単位：千円)

| 目 | 事業名 | 主な事業内容と成果 | | | | | | 事業費 |
|----------|----------------|--|-----------|-----------|--------------|--------|--------|--------|
| 1. 事務費 | 1～4. 人件費 | 38,759 千円 | 9. 旅費 | 13 千円 | 11. 需用費 | 958 千円 | 83,600 | |
| | 12. 役務費 | 9 千円 | 13. 委託料 | 12,436 千円 | 14. 使用料及び賃借料 | 933 千円 | | |
| | 19. 負担金補助及び交付金 | 303 千円 | 27. 公課費 | 30,189 千円 | | | | |
| | | (執行率 97.2% 不用額 2,369千円 前年増減率 △17.5%) | | | | | | |
| | 公共下水道事務経費事業 | <ul style="list-style-type: none"> ・委託事業 公共公営企業移行事務支援業務 12,436 千円 ・負担金の状況 <ul style="list-style-type: none"> 日本下水道協会 240 千円 中部地方下水道協会 31 千円 岐阜県下水道協会 31 千円 ・消費税 30,190 千円 | | | | | | 43,874 |
| | その他の事業 | <ul style="list-style-type: none"> ・下水道事業公用車管理 リース車両2台 <ul style="list-style-type: none"> 燃料費 174 千円 リース代 793 千円 | | | | | | 39,726 |
| | | <ul style="list-style-type: none"> (特定財源 市債 12,400千円 諸収入 18,707千円 繰入金 12,767千円) ・下水道事務費職員給与 5人 <ul style="list-style-type: none"> (特定財源 繰入金 38,759 千円 38,759千円) | | | | | | |
| 2. 管路施設費 | 13. 委託料 | 52,270 千円 | 15. 工事請負費 | 37,398 千円 | | | | 89,668 |
| | | (執行率 63.9% 翌年度繰越額 39,700千円 不用額 10,932千円 前年増減率 97.9%) | | | | | | |

| 目 | 事業名 | 主な事業内容と成果 | 事業費 |
|---------------|--------------------|---|-----------|
| | 公共下水道 管路施設整備事業 | <p>(1) 委託事業 (補助事業)</p> <ul style="list-style-type: none"> ・ 関市公共下水道集合第1幹線の建設工事委託に関する協定 36,830 千円 <p>(2) 委託事業 (単独事業)</p> <ul style="list-style-type: none"> ・ 平賀第二土地区画整理事業基本・詳細設計業務 5,940 千円 ・ 関市公共下水道に係る事業計画の策定委託に関する協定 (H29繰越) 9,500 千円 <p>(3) 工事請負費 (単独事業)</p> <ul style="list-style-type: none"> ・ 東新町5丁目地内污水管布設工事 1,950 千円 ・ 東新町7丁目地内污水管布設工事 801 千円 ・ 平賀第一区画整理事業に伴う污水管布設工事その1 11,047 千円 ・ 平賀第一区画整理事業に伴う污水管布設工事その2 (翌年度繰越) 17,000 千円 ・ マンホールポンプ場非常通報装置設置及びテレメータ更新工事 6,600 千円 <p>(特定財源 国庫 17,168千円 市債 58,900千円 分担金 1,772千円 繰越金 9,500千円 繰入金 2,328千円)</p> | 89,668 |
| 3. 処理場 施設費 | 13. 委託料 976,677 千円 | 15. 工事請負費 39,312 千円 (執行率 98.8% 不用額 12,511千円 前年増減率 56.0%) | 1,015,989 |
| | 公共下水道処理場 施設整備事業 | <p>(1) 委託事業 (補助事業)</p> <ul style="list-style-type: none"> ・ 関市公共下水道関市浄化センターの 建設長寿命化工事委託に関する年度実施協定 948,240 千円 ・ 関市公共下水道関市浄化センターの焼却処理設備 建設長寿命化工事委託に関する年度実施協定 (H29繰越) 27,400 千円 | 1,015,989 |

| 目 | 事業名 | 主な事業内容 | と | 成 | 果 | 事業費 |
|---|-----|--|---|---|---|---|
| | | (2) 委託事業 (単独事業) ・浄化センター3系生物反応槽棟耐震診断業務委託 | | | | 1,037 千円 |
| | | (3) 工事請負費 (単独事業) ・浄化センター3系電気室等屋根防水改修工事 ・浄化センター30t/日汚泥乾燥焼却設備投入コンベア(1)更新工事 ・浄化センター3系次亜塩素素注入ポンプ取替工事 ・浄化センター沈砂池低段No.2-2集砂弁取替工事 | | | | 8,424 千円 28,728 千円 972 千円 1,188 千円 |
| | | (特定財源 国 521,532千円 市債 447,200千円 繰越金 1,400千円 繰入金 45,857千円) | | | | |

〔項〕 2. 下水道管理費

451,517 千円

(単位：千円)

| 目 | 事業名 | 主な事業内容 | と | 成 | 果 | 事業費 |
|----------|---|--|---|-------------------------------------|-------------------------------|------------------------------------|
| 1. 一般業務費 | 1~4. 人件費 11. 需用費 14. 使用料及び賃借料 19. 負担金補助及び交付金 | 13,016 千円 9,869 千円 61 千円 1,040 千円 | 8. 報償費 12. 役務費 16. 原材料費 23. 償還金利子及び割引料 | 5 千円 130 千円 39 千円 2,324 千円 | 9. 旅費 13. 委託料 18. 備品購入費 | 7 千円 49,973 千円 31 千円 |
| | (執行率 91.5% 翌年度繰越額 2,779千円 不用額 4,328千円 前年増減率 △17.0%) | | | | | |
| | 公共下水道 管路施設 維持管理事業 | ・委託事業 ・下水道サイフォン清掃業務 ・下水道使用料徴収及び電算処理業務 ・下水道管路施設維持管理業務等 | | | | 7,780 千円 28,536 千円 12,722 千円 |
| | | ・負担金の状況 マンホール復旧受託事業 | | | | 198 千円 |

| 目 | 事業名 | 主な事業内容と成果 | 事業費 | | | | | | |
|----------|------------------|--|---------|----------|------|----------|----------|--------|--|
| | | <p>排水設備の普及状況</p> <table border="1" data-bbox="736 293 1563 368"> <tr> <td>排水可能戸数</td> <td>排水設備設置戸数</td> <td>水洗化率</td> </tr> <tr> <td>22,819 戸</td> <td>22,609 戸</td> <td>99.1 %</td> </tr> </table> <p>(特定財源 使用料 55,817千円 手数料 532千円 繰越金 5,398千円)</p> | 排水可能戸数 | 排水設備設置戸数 | 水洗化率 | 22,819 戸 | 22,609 戸 | 99.1 % | |
| 排水可能戸数 | 排水設備設置戸数 | 水洗化率 | | | | | | | |
| 22,819 戸 | 22,609 戸 | 99.1 % | | | | | | | |
| 2. 下水処理費 | 雨水渠管理事業 | <p>・委託事業 西部雨水渠スクリーン清掃業務 127 千円 西部・古川雨水渠草刈業務 808 千円</p> <p>・負担金の状況 志摩雨水ポンプ維持管理 842 千円 (特定財源 繰入金 1,777千円)</p> | 1,777 | | | | | | |
| | その他の事業 | <p>・下水道一般業務費職員給与 2人 12,971 千円 (特定財源 繰入金 12,971千円)</p> | 12,971 | | | | | | |
| | 公共下水道処理場施設維持管理事業 | <p>1～4. 人件費 64,818 千円 7. 賃金 5,202 千円 11. 需用費 156,938 千円 12. 役務費 4,124 千円 13. 委託料 141,872 千円 14. 使用料及び賃借料 614 千円 18. 備品購入費 1,243 千円 19. 負担金補助及び交付金 71 千円 27. 公課費 140 千円</p> <p>(執行率 80.4% 翌年度繰越額 4,128千円 不用額 87,331千円 前年増減率 20.6%)</p> <p>・下水処理場の維持管理費及び薬品費 凝集剤、次亜塩素酸ナトリウム液他 消耗品 29,184 千円 汚泥焼却用重油、オイル等 3,949 千円 電気料金、水道料金 96,167 千円 浄化センター修繕 26,017 千円 電話料 (テレメーター専用料) 等 1,089 千円 廃棄物処理手数料等 2,332 千円</p> | 375,022 | | | | | | |
| | | | 307,870 | | | | | | |

| 目 | 事業名 | 主な事業内容と成果 | 事業費 | | | | | | | | |
|----------|---------------------------|--|--------|--------|----------|-----------------------|----------|-----------------------|---------|---------------------------|--|
| | | <ul style="list-style-type: none"> ・委託事業 <ul style="list-style-type: none"> 全リン全窒素計保守点検業務 4,944 千円 電気設備等保守点検業務 2,397 千円 水質計器定期点検業務 2,996 千円 脱水汚泥運搬処分業務 129,249 千円 ・その他の事業 <ul style="list-style-type: none"> フォークリフト賃貸借料 462 千円 ・負担金の状況 <ul style="list-style-type: none"> 研修、講習会 53 千円 ・下水の処理状況 <table border="1" data-bbox="1061 655 1704 791" style="margin-left: 40px; margin-right: 40px;"> <thead> <tr> <th>区分</th> <th>浄化センター</th> </tr> </thead> <tbody> <tr> <td>現在一日処理能力</td> <td>41,400 m³</td> </tr> <tr> <td>一日平均処理水量</td> <td>25,938 m³</td> </tr> <tr> <td>年間総処理水量</td> <td>10,192,001 m³</td> </tr> </tbody> </table> <p style="text-align: center; margin-left: 40px; margin-right: 40px;">(特定財源 使用料 304,741千円 財産収入 129千円)</p> | 区分 | 浄化センター | 現在一日処理能力 | 41,400 m ³ | 一日平均処理水量 | 25,938 m ³ | 年間総処理水量 | 10,192,001 m ³ | |
| 区分 | 浄化センター | | | | | | | | | | |
| 現在一日処理能力 | 41,400 m ³ | | | | | | | | | | |
| 一日平均処理水量 | 25,938 m ³ | | | | | | | | | | |
| 年間総処理水量 | 10,192,001 m ³ | | | | | | | | | | |
| | その他の事業 | <ul style="list-style-type: none"> ・下水道処理費職員給与 12 人 <p style="text-align: right; margin-right: 20px;">64,060 千円</p> <p style="text-align: right; margin-right: 20px;">(特定財源 使用料 64,060千円)</p> ・公共下水道維持管理事業 6 台 燃料費ほか <p style="text-align: right; margin-right: 20px;">3,092 千円</p> <p style="text-align: right; margin-right: 20px;">(特定財源 使用料 3,092千円)</p> <p style="margin-left: 20px;">(処理場公用車管理)</p> | 67,152 | | | | | | | | |

〔項〕 3. 公 債 費

620,547 千円

(単位：千円)

| 目 | 事業名 | 主 な 事 業 内 容 と 成 果 | 事業費 |
|--------|----------------------|---|---------|
| 1. 元 金 | 23. 償還金利子及び割引料 | 539,611 千円 (執行率 99.5% 不用額 2,889千円 前年増減率 △2.3%) | 539,611 |
| | 公 共 下 水 道 公 債 元 金 | ・ 建設工事費の市債元金償還金 (1) 財務省 198,479 千円 (2) (株) かんぼ生命保険 37,764 千円 (3) 地方公共団体金融機構 180,230 千円 (4) 市中銀行、市中銀行以外の金融機関 123,138 千円 (特定財源 市債 48,000千円 使用料 438,242千円 繰入金 53,369千円) | 539,611 |
| 2. 利 子 | 23. 償還金利子及び割引料 | 80,936 千円 (執行率 97.0% 不用額 2,464千円 前年増減率 △13.4%) | 80,936 |
| | 公 共 下 水 道 公 債 利 子 | ・ 建設工事費の市債利子償還金 (1) 財務省 36,889 千円 (2) (株) かんぼ生命保険 9,146 千円 (3) 地方公共団体金融機構 30,531 千円 (4) 市中銀行、市中銀行以外の金融機関 4,370 千円 (特定財源 繰入金 80,936千円) | 80,936 |

〔款〕 2. 特環下水道事業費 1,106,591 千円

〔項〕 1. 特環下水道施設費 89,607 千円

(単位：千円)

| 目 | 事業名 | 主な事業内容と成果 | | | | 事業費 | |
|----------|---------------|---|----------------|-------------|--------------------------------|-----------|--------|
| 1. 事務費 | 1～4. 人件費 | 15,768 千円 | 13. 委託料 | 7,236 千円 | 27. 公課費 | 22,000 千円 | 45,004 |
| | | (執行率 94.1% | 不用額 2,812千円 | 前年増減率 | △3.3%) | | |
| | 特環下水道事務経費事業 | (1) 委託事業 特環公営企業移行事務支援業務 (2) 消費税 | | | 7,236 千円 22,000 千円 | | 29,236 |
| | | (特定財源 市債 7,200千円 | 使用料 | 22,036千円) | | | |
| | その他の事業 | ・ 特環下水道事務費職員給与 2人 (特定財源 繰入金 15,768千円) | | | | 15,768 千円 | 15,768 |
| 2. 管路施設費 | 13. 委託料 | 15,100 千円 | 15. 工事請負費 | 10,878 千円 | | | 25,978 |
| | | (執行率 88.4% | 翌年度繰越額 2,000千円 | 不用額 1,422千円 | 前年増減率 | 65.4%) | |
| | 特環下水道管路施設整備事業 | (1) 委託事業 (単独事業) 関市特定環境保全公共下水道に係る事業計画の策定委託に関する協定 (H29繰越) | | | 15,100 千円 | | 25,978 |
| | | (2) 工事請負費 (単独事業) ・ 上之保No.122マンホールポンプ場No.1ポンプ取替工事 ・ 小金田マンホールポンプ場非常通報装置設置及びテレメータ更新工事 ・ 東田原マンホールポンプ場テレメータ更新工事 | | | 540 千円 5,100 千円 5,238 千円 | | |
| | | (特定財源 市債 25,300千円 | 繰入金 | 678千円) | | | |

| 目 | 事業名 | 主な事業内容 | と | 成果 | 事業費 |
|---------------|--------------------|--|---|----|--------|
| 3. 処理場 施設費 | 15. 工事請負費 | 18,625千円 (執行率 95.0% 不用額 975千円 前年増減率 120.0%) | | | 18,625 |
| | 特環下水道 処理場施設整備事業 | 工事請負費(単独事業) ・小金田処理場No.2原水ポンプ改修工事 918千円 ・小金田・広見処理場攪拌機改修工事 3,948千円 ・小金田処理場No.4主ポンプ改修工事 1,836千円 ・広見処理場流入渠水位計改修工事 1,296千円 ・武芸川回分槽上澄水排出装置更新工事 10,627千円 (特定財源 市債 17,400千円 分担金 965千円 繰入金 260千円) | | | 18,625 |

[項] 2. 特環下水道管理費 308,574千円

(単位：千円)

| 目 | 事業名 | 主な事業内容 | と | 成果 | 事業費 |
|----------|---|---|---|----|--------|
| 1. 一般業務費 | 1~4. 人件費 8,282千円 13. 委託料 20,774千円 23. 償還金利子及び割引料 127千円 (執行率 89.8% 不用額 3,929千円 前年増減率 16.0%) | 11. 需用費 5,279千円 18. 備品購入費 13千円 19. 負担金補助及び交付金 159千円 | | | 34,711 |
| | 特環下水道 管路施設 維持管理事業 | ・修繕事業 小金田地区 上白金マンホールポンプ場修繕 918千円 洞戸地区 仲瀬橋マンホールポンプ修繕 1,134千円 武芸川地区 高野1号, 桶森2号, 舞子1号, 池尻弥勒寺マンホールポンプ場修繕 2,864千円 上之保地区 水管橋・宝主橋マンホールポンプ場水位計修繕 335千円 ・委託事業(単独事業) 下水道管サイフォン清掃業務 1,945千円 下水道管路施設維持管理業務 5,458千円 下水道管路等清掃業務 1,359千円 処理場樹木等管理業務 2,868千円 特環下水道使用料徴収及び電算処理業務 8,888千円 | | | 26,429 |

| 目 | 事業名 | 主な事業内容と成果 | 事業費 | | | | | | |
|----------|------------------|---|---------|----------|------|---------|---------|--------|--|
| | | <ul style="list-style-type: none"> 排水設備の普及状況 <table border="1"> <thead> <tr> <th>排水可能戸数</th> <th>排水設備設置戸数</th> <th>水洗化率</th> </tr> </thead> <tbody> <tr> <td>8,120 戸</td> <td>7,659 戸</td> <td>94.2 %</td> </tr> </tbody> </table> <p>(特定財源 使用料 26,240千円 繰越金 189千円)</p> | 排水可能戸数 | 排水設備設置戸数 | 水洗化率 | 8,120 戸 | 7,659 戸 | 94.2 % | |
| 排水可能戸数 | 排水設備設置戸数 | 水洗化率 | | | | | | | |
| 8,120 戸 | 7,659 戸 | 94.2 % | | | | | | | |
| | その他の事業 | <ul style="list-style-type: none"> 特環下水道一般業務費職員給与 1人 <p>(特定財源 繰入金 8,282千円)</p> | 8,282 | | | | | | |
| 2. 下水処理費 | 11. 需用費 | 95,526 千円 12. 役務費 3,809 千円 13. 委託料 174,528 千円 (執行率 95.5% 不用額 12,974千円 前年増減率 9.7%) | 273,863 | | | | | | |
| | 特環下水道処理場施設維持管理事業 | <ul style="list-style-type: none"> 下水処理場の維持管理費及び薬品費 <ul style="list-style-type: none"> 凝集剤、次亜塩素酸ナトリウム液他 消耗品 9,656 千円 電気料金、水道料金 55,512 千円 浄化センター等修繕 18,261 千円 小金田処理場砂ろ過装置修繕 12,096 千円 電話料等 3,393 千円 委託事業（単独事業） <ul style="list-style-type: none"> 電気設備保守点検業務 1,737 千円 窒素・リン測定器保守点検・維持管理業務 8,997 千円 水質検査業務 5,314 千円 浄化センター維持管理業務（武芸川） 19,505 千円 浄化センター維持管理業務（洞戸） 10,584 千円 浄化センター維持管理業務（上之保） 9,741 千円 汚泥収集運搬処分業務（武芸川、洞戸、上之保） 15,882 千円 濃縮汚泥運搬業務（田原、白金、広見） 100,715 千円 | 273,863 | | | | | | |

| 目 | 事業名 | 主な事業内容 | 成果 | 事業費 | | | | | | | | | | | | | | | | | | | | | | | | | | | | |
|---------|----------------------|--|--------------------------|----------|----------|---------|-------|----------------------|----------------------|------------------------|--------|----------------------|----------------------|--------------------------|---------|----------------------|--------------------|------------------------|-------|--------------------|--------------------|------------------------|--------|----------------------|----------------------|------------------------|--------|--------------------|--------------------|------------------------|--|--|
| | | ・下水の処理状況 <table border="1"> <thead> <tr> <th>区分</th> <th>現在一日処理能力</th> <th>一日平均処理水量</th> <th>年間総処理水量</th> </tr> </thead> <tbody> <tr> <td>田原処理区</td> <td>1,650 m³</td> <td>1,015 m³</td> <td>406,476 m³</td> </tr> <tr> <td>小金田処理区</td> <td>3,800 m³</td> <td>2,939 m³</td> <td>1,134,042 m³</td> </tr> <tr> <td>広見池尻処理区</td> <td>1,800 m³</td> <td>789 m³</td> <td>336,207 m³</td> </tr> <tr> <td>洞戸処理区</td> <td>770 m³</td> <td>342 m³</td> <td>126,906 m³</td> </tr> <tr> <td>武芸川処理区</td> <td>3,600 m³</td> <td>1,689 m³</td> <td>649,022 m³</td> </tr> <tr> <td>上之保処理区</td> <td>990 m³</td> <td>404 m³</td> <td>145,188 m³</td> </tr> </tbody> </table> (特定財源 使用料 229,587千円 繰入金 44,276千円) | 区分 | 現在一日処理能力 | 一日平均処理水量 | 年間総処理水量 | 田原処理区 | 1,650 m ³ | 1,015 m ³ | 406,476 m ³ | 小金田処理区 | 3,800 m ³ | 2,939 m ³ | 1,134,042 m ³ | 広見池尻処理区 | 1,800 m ³ | 789 m ³ | 336,207 m ³ | 洞戸処理区 | 770 m ³ | 342 m ³ | 126,906 m ³ | 武芸川処理区 | 3,600 m ³ | 1,689 m ³ | 649,022 m ³ | 上之保処理区 | 990 m ³ | 404 m ³ | 145,188 m ³ | | |
| 区分 | 現在一日処理能力 | 一日平均処理水量 | 年間総処理水量 | | | | | | | | | | | | | | | | | | | | | | | | | | | | | |
| 田原処理区 | 1,650 m ³ | 1,015 m ³ | 406,476 m ³ | | | | | | | | | | | | | | | | | | | | | | | | | | | | | |
| 小金田処理区 | 3,800 m ³ | 2,939 m ³ | 1,134,042 m ³ | | | | | | | | | | | | | | | | | | | | | | | | | | | | | |
| 広見池尻処理区 | 1,800 m ³ | 789 m ³ | 336,207 m ³ | | | | | | | | | | | | | | | | | | | | | | | | | | | | | |
| 洞戸処理区 | 770 m ³ | 342 m ³ | 126,906 m ³ | | | | | | | | | | | | | | | | | | | | | | | | | | | | | |
| 武芸川処理区 | 3,600 m ³ | 1,689 m ³ | 649,022 m ³ | | | | | | | | | | | | | | | | | | | | | | | | | | | | | |
| 上之保処理区 | 990 m ³ | 404 m ³ | 145,188 m ³ | | | | | | | | | | | | | | | | | | | | | | | | | | | | | |

[項] 3. 公債費

612,845 千円

(単位：千円)

| 目 | 事業名 | 主な事業内容 | 成果 | 事業費 |
|-------|----------------|--|----|---------|
| 1. 元金 | 23. 償還金利息及び割引料 | 506,546 千円 (執行率 99.9% 不用額 154千円 前年増減率 1.8%) | | 506,546 |
| | 特環下水道公債元金 | ・建設改良費等の市債元金償還金 (1) 財務省 279,588 千円 (2) 地方公共団体金融機構 180,171 千円 (3) 市中銀行、市中銀行以外の金融機関 46,787 千円 (特定財源 繰入金 506,546千円) | | 506,546 |
| 2. 利息 | 23. 償還金利息及び割引料 | 106,300 千円 (執行率 99.7% 不用額 300千円 前年増減率 △11.7%) | | 106,299 |
| | 特環下水道公債利息 | ・建設改良費等の市債利息償還金 (1) 財務省 72,515 千円 (2) 地方公共団体金融機構 32,109 千円 (3) 市中銀行、市中銀行以外の金融機関 1,675 千円 (特定財源 繰入金 106,299千円) | | 106,299 |

[項] 4. 災害復旧費

95,565 千円

(単位：千円)

| 目 | 事業名 | 主な事業内容と成果 | 事業費 |
|----------|-----------------|--|--------|
| 1. 災害復旧費 | 11. 需用費 | 43,434 千円 13. 委託料 14,472 千円 15. 工事請負費 37,659 千円 (執行率 65.2% 翌年度繰越額 4,990千円 不用額 45,945千円 前年増減率 皆増) | 95,565 |
| | 下水道施設 災害復旧事業 | (1) 豪雨災害による修繕事業 関地区 4件 3,035 千円 武芸川地区 2件 740 千円 洞戸地区 1件 1,069 千円 上之保地区 12件 38,590 千円 (特定財源 繰入金 43,434千円) (2) 委託事業(補助事業) 上之保地内水管橋復旧詳細設計業務 14,472 千円 (特定財源 国庫 1,134千円 市債 3,100千円 繰入金 10,238千円) (3) 工事請負費(補助事業) 万歳橋下水管橋災害復旧工事 37,659 千円 (特定財源 国庫 25,109千円 市債 9,000千円 繰入金 3,550千円) | 95,565 |

財 産 区 特 別 会 計

1 決算収支の状況

(単位：円)

| 区 分 | 平成 3 0 年 度 | 平成 2 9 年 度 | 比 較 | | |
|---------|------------|------------|-------|---------|---------|
| | | | 増 減 額 | 増 減 率 | |
| 歳 入 | 10,345,511 | 10,697,603 | △ | 352,092 | △ 3.3% |
| 歳 出 | 8,193,703 | 7,548,935 | | 644,768 | 8.5% |
| 歳入歳出差引額 | 2,151,808 | 3,148,668 | △ | 996,860 | △ 31.7% |

2 歳 入

(単位：円)

| 区 分 | 平成 3 0 年 度 | | 平成 2 9 年 度 | | 比 較 | | |
|------------------|------------|-----------|------------|-----------|--------|-----------|---------|
| | 決 算 額 | 構 成 比 | 決 算 額 | 構 成 比 | 増 減 額 | 増 減 率 | |
| ① 広見財産区 事業収入 | | 585,257 | 100.0% | 836,198 | 100.0% | △ 250,941 | △ 30.0% |
| | 1 財産収入 | 282,154 | 48.2% | 444,460 | 53.2% | △ 162,306 | △ 36.5% |
| | 2 繰入金 | 0 | 0.0% | 0 | 0.0% | 0 | 0.0% |
| | 3 繰越金 | 186,397 | 31.9% | 158,444 | 18.9% | 27,953 | 17.6% |
| | 4 諸収入 | 116,706 | 19.9% | 233,294 | 27.9% | △ 116,588 | △ 50.0% |
| ② 東武芸財産区 事業収入 | | 2,488,933 | 100.0% | 2,377,758 | 100.0% | 111,175 | 4.7% |
| | 1 財産収入 | 753,441 | 30.3% | 1,084,824 | 45.6% | △ 331,383 | △ 30.5% |
| | 2 繰越金 | 1,326,095 | 53.3% | 217,217 | 9.1% | 1,108,878 | 510.5% |
| | 3 諸収入 | 409,397 | 16.4% | 1,075,717 | 45.3% | △ 666,320 | △ 61.9% |
| ③ 南武芸財産区 事業収入 | | 2,634,787 | 100.0% | 2,342,157 | 100.0% | 292,630 | 12.5% |
| | 1 財産収入 | 848,334 | 32.2% | 1,191,025 | 50.9% | △ 342,691 | △ 28.8% |
| | 2 繰越金 | 1,304,618 | 49.5% | 187,881 | 8.0% | 1,116,737 | 594.4% |
| | 3 諸収入 | 481,835 | 18.3% | 963,251 | 41.1% | △ 481,416 | △ 50.0% |
| ④ 小野財産区 事業収入 | | 798,664 | 100.0% | 1,077,137 | 100.0% | △ 278,473 | △ 25.9% |
| | 1 財産収入 | 168,387 | 21.1% | 345,860 | 32.1% | △ 177,473 | △ 51.3% |
| | 2 繰入金 | 350,000 | 43.8% | 0 | 0.0% | 350,000 | 皆増 |
| | 3 繰越金 | 280,277 | 35.1% | 85,840 | 8.0% | 194,437 | 226.5% |
| | 4 諸収入 | 0 | 0.0% | 645,437 | 59.9% | △ 645,437 | 皆減 |

| | | | | | | | | | |
|-----------------|--------|------------|--------|------------|--------|---|-----------|---|--------|
| ⑤富之保財産区 事業収入 | | 2,109,656 | 100.0% | 2,173,513 | 100.0% | △ | 63,857 | △ | 2.9% |
| | 1 財産収入 | 107,513 | 5.1% | 198,348 | 9.1% | △ | 90,835 | △ | 45.8% |
| | 2 繰入金 | 1,107,000 | 52.5% | 400,000 | 18.4% | | 707,000 | | 176.8% |
| | 3 繰越金 | 5,239 | 0.2% | 1,212,590 | 55.8% | △ | 1,207,351 | △ | 99.6% |
| | 4 諸収入 | 889,904 | 42.2% | 362,575 | 16.7% | | 527,329 | | 145.4% |
| ⑥中之保財産区 事業収入 | | 620,267 | 100.0% | 661,764 | 100.0% | △ | 41,497 | △ | 6.3% |
| | 1 財産収入 | 183,647 | 29.6% | 266,770 | 40.3% | △ | 83,123 | △ | 31.2% |
| | 2 繰入金 | 408,000 | 65.8% | 100,000 | 15.1% | | 308,000 | | 308.0% |
| | 3 繰越金 | 28,620 | 4.6% | 294,994 | 44.6% | △ | 266,374 | △ | 90.3% |
| | 4 諸収入 | 0 | 0.0% | 0 | 0.0% | | 0 | | 0.0% |
| ⑦下之保財産区 事業収入 | | 1,107,947 | 100.0% | 1,229,076 | 100.0% | △ | 121,129 | △ | 9.9% |
| | 1 財産収入 | 259,525 | 23.4% | 418,985 | 34.1% | △ | 159,460 | △ | 38.1% |
| | 2 繰入金 | 831,000 | 75.0% | 500,000 | 40.7% | | 331,000 | | 66.2% |
| | 3 繰越金 | 17,422 | 1.6% | 310,091 | 25.2% | △ | 292,669 | △ | 94.4% |
| | 4 諸収入 | 0 | 0.0% | 0 | 0.0% | | 0 | | 0.0% |
| 歳入合計 | | 10,345,511 | 100.0% | 10,697,603 | 100.0% | △ | 352,092 | △ | 3.3% |

3 歳 出

(単位：円)

| 区 分 | 平成 3 0 年 度 | | 平成 2 9 年 度 | | 比 較 | |
|---------------|------------|--------|------------|--------|---------|-------|
| | 決 算 額 | 構 成 比 | 決 算 額 | 構 成 比 | 増 減 額 | 増 減 率 |
| 1 財 産 区 管 理 費 | 8,193,703 | 100.0% | 7,548,935 | 100.0% | 644,768 | 8.5% |
| 歳 出 合 計 | 8,193,703 | 100.0% | 7,548,935 | 100.0% | 644,768 | 8.5% |

財産区特別会計

〔款〕 1. 財産区事業費 8,194 千円

〔項〕 1. 財産区管理費 8,194 千円

(単位：千円)

| 目 | 事業名 | 主 な 事 業 内 容 と 成 果 | | | 事業費 |
|--------------|------------------------------------|---|-------------------|-------------------------|-------|
| 1. 広見財産区管理費 | 1. 報酬 25. 積立金 | 124 千円 339 千円 | 13. 委託料 70 千円 | 19. 負担金補助及び交付金 25 千円 | 558 |
| | (執行率 66.9% 不用額 275千円 前年増減率 △14.1%) | | | | |
| | 広見財産区管理経費事業 | ・財産区の管理運営に努めるとともに財産区管理会の開催及び森林経営計画により除伐事業を行った。 (1) 財産区管理委員報酬 6 人 124 千円 (2) たずさえの森整備委託 70 千円 (3) 負担金 岐阜県水源林造林推進協議会 1 千円 植栽事業負担金 24 千円 (4) 積立金 339 千円 H30年度末積立金残高 14,212 千円 (特定財源 財産収入 282千円 繰越金 187千円 諸収入 89千円) | | | 558 |
| 2. 東武芸財産区管理費 | 1. 報酬 25. 積立金 | 110 千円 1,680 千円 | 13. 委託料 245 千円 | 19. 負担金補助及び交付金 88 千円 | 2,123 |
| | (執行率 81.0% 不用額 497千円 前年増減率 101.9%) | | | | |
| | 東武芸財産区管理経費事業 | ・財産区の管理運営に努めるとともに財産区管理会の開催及び森林経営計画により除伐事業を行った。 (1) 財産区管理委員報酬 5 人 110 千円 (2) たずさえの森整備委託 245 千円 | | | 2,123 |

| 目 | 事業名 | 主な事業内容 | と | 成果 | 事業費 |
|--------------|------------------|--|-------------------|-----------------------------------|-------|
| | | (3) 負担金 岐阜県水源林造林推進協議会 植栽事業負担金 | | 1 千円 87 千円 | |
| | | (4) 積立金 H30年度末積立金残高 | 29,250 千円 | 1,680 千円 | |
| | | (特定財源 財産収入 552千円 繰越金 1,326千円 諸収入 245千円) | | | |
| 3. 南武芸財産区管理費 | 1. 報酬 25. 積立金 | 97 千円 1,757 千円 | 13. 委託料 290 千円 | 19. 負担金補助及び交付金 104 千円 | 2,248 |
| | | (執行率 81.7% 不用額 505千円 前年増減率 116.6%) | | | |
| | 南武芸財産区管理経費事業 | ・財産区の管理運営に努めるとともに財産区管理会の開催及び森林経営計画により除伐事業を行った。 | | | 2,248 |
| | | (1) 財産区管理委員報酬 (2) たずさえの森整備委託 (3) 負担金 岐阜県水源林造林推進協議会 植栽事業負担金 | 4 人 | 97 千円 290 千円 1 千円 103 千円 | |
| | | (4) 積立金 H30年度末積立金残高 | 30,000 千円 | 1,757 千円 | |
| | | (特定財源 財産収入 653千円 繰越金 1,305千円 諸収入 290千円) | | | |
| 4. 小野財産区管理費 | 1. 報酬 25. 積立金 | 32 千円 448 千円 | 13. 委託料 299 千円 | 19. 負担金補助及び交付金 1 千円 | 780 |
| | | (執行率 76.9% 不用額 235千円 前年増減率 △2.1%) | | | |
| | 小野財産区管理経費事業 | ・財産区の管理運営に努めるとともに財産区管理会の開催及び区有林道の除草を行った。 | | | 780 |
| | | (1) 財産区管理委員報酬 (2) 財産区管理道草刈等清掃業務 (3) 岐阜県水源林造林推進協議会負担金 | 5 人 | 32 千円 299 千円 1 千円 | |

| 目 | 事業名 | 主な事業内容と成果 | 事業費 |
|--------------|------------------------------------|---|-------|
| | | (4) 積立金 448 千円 H30年度末積立金残高 15,512 千円 (特定財源 財産収入 168千円 繰入金 332千円 繰越金 280千円) | |
| 5. 富之保財産区管理費 | 1. 報酬 364 千円 14. 使用料及び賃借料 12 千円 | 9. 旅費 110 千円 13. 委託料 486 千円 19. 負担金補助及び交付金 1 千円 25. 積立金 103 千円 (執行率 86.2% 不用額 172千円 前年増減率 △45.4%) | 1,076 |
| | 富之保財産区管理経費事業 | ・財産区の管理運営に努めるとともに財産区管理会の開催及び区有林道の除草を行った。 (1) 財産区管理委員報酬 7 人 364 千円 (2) 旅費 110 千円 (3) 財産区有林道除草業務 486 千円 (4) 使用料及び賃借料 12 千円 (5) 岐阜県水源林造林推進協議会負担金 1 千円 (6) 積立金 103 千円 H30年度末積立金残高 7,998 千円 (特定財源 財産収入 108千円 繰入金 73千円 繰越金 5千円 諸収入 890千円) | 1,076 |
| 6. 中之保財産区管理費 | 1. 報酬 150 千円 14. 使用料及び賃借料 11 千円 | 9. 旅費 60 千円 13. 委託料 147 千円 25. 積立金 110 千円 (執行率 71.2% 不用額 194千円 前年増減率 △24.5%) | 478 |
| | 中之保財産区管理経費事業 | ・財産区の管理運営に努めるとともに財産区管理会の開催及び区有林道の除草を行った。 (1) 財産区管理委員報酬 6 人 150 千円 (2) 旅費 60 千円 (3) 財産区有林道除草業務 147 千円 (4) 使用料及び賃借料 11 千円 (5) 積立金 110 千円 H30年度末積立金残高 7,221 千円 (特定財源 財産収入 184千円 繰入金 265千円 繰越金 29千円) | 478 |

| 目 | 事業名 | 主な事業内容と成果 | 事業費 |
|--------------|-----------------------|--|-----|
| 7. 下之保財産区管理費 | 1. 報酬 14. 使用料及び賃借料 | 182 千円 11 千円 9. 旅費 25. 積立金 77 千円 162 千円 13. 委託料 499 千円 (執行率 77.2% 不用額 275千円 前年増減率 △23.1%) | 931 |
| | 下之保財産区管理経費事業 | ・財産区の管理運営に努めるとともに財産区管理会の開催及び区有林道の除草を行った。 (1) 財産区管理委員報酬 7 人 182 千円 (2) 旅費 77 千円 (3) 財産区有林道除草業務 499 千円 (4) 使用料及び賃借料 11 千円 (5) 積立金 162 千円 H30年度末積立金残高 12,663 千円 (特定財源 財産収入 260千円 繰入金 654千円 繰越金 17千円) | 931 |

中小企業従業員退職金共済事業特別会計

1 共済加入状況（平成31年3月31日現在）

事業所数 118箇所 加入人数 361人 加入口数 3,110口

2 決算収支の状況

(単位：円)

| 区 分 | 平成30年度 | 平成29年度 | 比 較 | |
|---------|-------------|-------------|-----------|-------|
| | | | 増 減 額 | 増 減 率 |
| 歳 入 | 123,904,710 | 116,601,322 | 7,303,388 | 6.3% |
| 歳 出 | 123,904,710 | 116,601,322 | 7,303,388 | 6.3% |
| 歳入歳出差引額 | 0 | 0 | 0 | 0.0% |

3 歳 入

(単位：円)

| 区 分 | 平成30年度 | | 平成29年度 | | 比 較 | |
|---------------|-------------|--------|-------------|--------|-------------|---------|
| | 決 算 額 | 構 成 比 | 決 算 額 | 構 成 比 | 増 減 額 | 増 減 率 |
| 1 共 済 事 業 収 入 | 21,587,500 | 17.4% | 23,005,950 | 19.7% | △ 1,418,450 | △ 6.2% |
| 2 財 産 収 入 | 7,253,654 | 5.9% | 14,951,206 | 12.8% | △ 7,697,552 | △ 51.5% |
| 3 繰 入 金 | 95,063,556 | 76.7% | 78,644,166 | 67.5% | 16,419,390 | 20.9% |
| 4 繰 越 金 | 0 | 0.0% | 0 | 0.0% | 0 | 0.0% |
| 5 諸 収 入 | 0 | 0.0% | 0 | 0.0% | 0 | 0.0% |
| 歳 入 合 計 | 123,904,710 | 100.0% | 116,601,322 | 100.0% | 7,303,388 | 6.3% |

4 歳 出

(単位：円)

| 区 分 | 平成30年度 | | 平成29年度 | | 比 較 | |
|-------------------|-------------|--------|-------------|--------|-----------|-------|
| | 決 算 額 | 構 成 比 | 決 算 額 | 構 成 比 | 増 減 額 | 増 減 率 |
| 1 退 職 金 共 済 事 業 費 | 123,904,710 | 100.0% | 116,601,322 | 100.0% | 7,303,388 | 6.3% |
| 歳 出 合 計 | 123,904,710 | 100.0% | 116,601,322 | 100.0% | 7,303,388 | 6.3% |

中小企業従業員退職金共済事業特別会計

〔款〕 1. 退職金共済事業費 123,905 千円

〔項〕 1. 退職金共済事業費 123,905 千円

(単位：千円)

| 目 | 事業名 | 主な事業内容 | と成果 | 事業費 | |
|--------|----------------------|--|--|---|-------|
| 1. 事務費 | 11. 需用費 18. 備品購入費 | 20 千円 269 千円 | 12. 役務費 16 千円 (執行率 85.0% 不用額 572千円) | 13. 委託料 2,935 千円 前年増減率 20,439.5%) | 3,240 |
| | 関市中小企業退職金共済事務経費事業 | (1) 印刷製本費 (2) 掛金口座振替手数料 1,440 件 (3) 委託料 関市中小企業従業員退職金共済システム更新業務 (4) 備品購入費 ノートパソコン 1台 | (特定財源 繰入金 20千円) (特定財源 繰入金 16千円) (特定財源 繰入金 2,935千円) (特定財源 繰入金 269千円) | 3,240 | |
| 2. 事業費 | 19. 負担金補助及び交付金 | 93,411 千円 | 25. 積立金 27,254 千円 (執行率 90.9% 不用額 12,023千円 前年増減率 3.5%) | 120,665 | |
| | 関市中小企業退職金共済事業 | ・市内中小企業の従業員について、中小企業の相互扶助の精神に基づき、その拠出による退職金共済制度を確立し、もって従業員の福祉増進と中小企業の振興に寄与した。 (1) 退職金交付状況 37 人 4 月 3 人 2,552 千円 10 月 1 人 438 千円 5 月 6 人 9,430 千円 11 月 3 人 5,441 千円 6 月 4 人 6,495 千円 12 月 0 人 0 千円 7 月 3 人 4,334 千円 1 月 6 人 24,585 千円 8 月 2 人 6,549 千円 2 月 2 人 16,533 千円 9 月 2 人 2,126 千円 3 月 5 人 14,928 千円 (特定財源 共済事業収入 21,587千円 基金繰入金 71,824千円) (2) 基金積立 H30年度末基金残高 619,426千円 積立金 27,254 千円 (特定財源 財産収入 7,254千円 繰入金 20,000千円) (3) 脱退状況 3 社 37 人 ※平成15年4月1日以降、新規加入者の申し込みを終了したため脱退者のみ | 120,665 | | |

食 肉 セ ン タ ー 事 業 特 別 会 計

1 決算収支の状況

(単位：円)

| 区 分 | 平成 3 0 年 度 | 平成 2 9 年 度 | 比 較 | |
|---------|------------|------------|------------|-------|
| | | | 増 減 額 | 増 減 率 |
| 歳 入 | 65,383,343 | 55,321,089 | 10,062,254 | 18.2% |
| 歳 出 | 65,383,343 | 55,321,089 | 10,062,254 | 18.2% |
| 歳入歳出差引額 | 0 | 0 | 0 | 0.0% |

2 歳 入

(単位：円)

| 区 分 | 平成 3 0 年 度 | | 平成 2 9 年 度 | | 比 較 | |
|------------|------------|--------|------------|--------|-------------|--------|
| | 決 算 額 | 構 成 比 | 決 算 額 | 構 成 比 | 増 減 額 | 増 減 率 |
| 1 使用料及び手数料 | 26,416,167 | 40.4% | 27,991,077 | 50.6% | △ 1,574,910 | △ 5.6% |
| 2 財産収入 | 737,810 | 1.1% | 609,840 | 1.1% | 127,970 | 21.0% |
| 3 繰入金 | 26,155,347 | 40.0% | 16,136,375 | 29.2% | 10,018,972 | 62.1% |
| 4 繰越金 | 0 | 0.0% | 362 | 0.0% | △ 362 | 皆減 |
| 5 諸収入 | 12,074,019 | 18.5% | 10,583,435 | 19.1% | 1,490,584 | 14.1% |
| 歳入合計 | 65,383,343 | 100.0% | 55,321,089 | 100.0% | 10,062,254 | 18.2% |

3 歳 出

(単位：円)

| 区 分 | 平成 3 0 年 度 | | 平成 2 9 年 度 | | 比 較 | |
|-------------|------------|--------|------------|--------|------------|--------|
| | 決 算 額 | 構 成 比 | 決 算 額 | 構 成 比 | 増 減 額 | 増 減 率 |
| 1 食肉センター管理費 | 51,580,821 | 78.9% | 41,446,477 | 74.9% | 10,134,344 | 24.5% |
| 2 公債費 | 13,802,522 | 21.1% | 13,874,612 | 25.1% | △ 72,090 | △ 0.5% |
| 歳出合計 | 65,383,343 | 100.0% | 55,321,089 | 100.0% | 10,062,254 | 18.2% |

食肉センター事業特別会計

〔款〕 1. 食肉センター事業費 65,383 千円

〔項〕 1. 食肉センター管理費 51,581 千円

(単位：千円)

| 目 | 事業名 | 主な事業内容と成果 | | | 事業費 | | | | | | | | | | | |
|----------|--|--|---|--|--------|------|---|-----|---|----------|---|-----|---|----------|--|--------|
| 1. 一般管理費 | 4. 共済費 453 千円 7. 賃金 2,523 千円 9. 旅費 13 千円 11. 需用費 35,610 千円 12. 役務費 207 千円 13. 委託料 8,829 千円 14. 使用料及び賃借料 6 千円 15. 工事請負費 3,368 千円 18. 備品購入費 76 千円 22. 補償補填及び賠償金 194 千円 27. 公課費 302 千円 | | | | 51,581 | | | | | | | | | | | |
| | (執行率 97.4% 不用額 1,394千円 前年増減率 24.4%) | | | | | | | | | | | | | | | |
| | 食肉センター 管理運営事業 | ・食肉センター管理経費 (1) 賃金等 臨時職員 1人 2,976 千円 (2) 旅費 13 千円 (3) 維持費 (需用費、役務費) 35,817 千円 利用実績 <table border="1" style="margin-left: 20px;"> <thead> <tr> <th>種類</th> <th>と殺頭数</th> </tr> </thead> <tbody> <tr> <td>牛</td> <td>0 頭</td> </tr> <tr> <td>豚</td> <td>23,781 頭</td> </tr> <tr> <td>羊</td> <td>5 頭</td> </tr> <tr> <td>計</td> <td>23,786 頭</td> </tr> </tbody> </table> | | | 種類 | と殺頭数 | 牛 | 0 頭 | 豚 | 23,781 頭 | 羊 | 5 頭 | 計 | 23,786 頭 | | 51,581 |
| 種類 | と殺頭数 | | | | | | | | | | | | | | | |
| 牛 | 0 頭 | | | | | | | | | | | | | | | |
| 豚 | 23,781 頭 | | | | | | | | | | | | | | | |
| 羊 | 5 頭 | | | | | | | | | | | | | | | |
| 計 | 23,786 頭 | | | | | | | | | | | | | | | |
| | | (4) 委託料 | 消防設備点検業務 33 千円 自家用電気工作物保安管理業務 306 千円 環境対策測定業務 384 千円 清掃等管理業務 7,145 千円 鼠族防除業務 97 千円 豚解体搬送ライン総合点検業務 864 千円 | | | | | | | | | | | | | |
| | | (5) 清掃器具借上料 | 6 千円 | | | | | | | | | | | | | |
| | | (6) 工事請負費 | 油タンク撤去工事 192 千円 屋外散水配管工事 184 千円 分電盤取替修繕工事 2,992 千円 | | | | | | | | | | | | | |

| 目 | 事業名 | 主な事業内容 | と成果 | 事業費 |
|---|-----|------------------------------------|-----------------------------|-----|
| | | (7) 備品購入費 | 76 千円 | |
| | | (8) 損害賠償金 倒木による倉庫損壊事故 | 194 千円 | |
| | | (9) 公課費 自動車重量税等 | 302 千円 | |
| | | (特定財源 使用料 26,416千円 繰入金 12,353千円 | 財産収入 738千円 諸収入 12,074千円) | |

〔項〕 2. 公債費

13,802 千円

(単位：千円)

| 目 | 事業名 | 主な事業内容 | と成果 | 事業費 |
|--------|----------------|--------------------------------------|---|--------|
| 1. 元 金 | 23. 償還金利子及び割引料 | 13,138 千円 | (執行率 100.0% 不用額 0千円 前年増減率 2.0%) | 13,138 |
| | 食肉センター 公債元金 | ・食肉センター事業公債元金 東海財務局 地方公共団体金融機構 | 9,119 千円 4,019 千円 (特定財源 繰入金 13,138千円) | 13,138 |
| 2. 利 子 | 23. 償還金利子及び割引料 | 664 千円 | (執行率 90.2% 不用額 72千円 前年増減率 △33.8%) | 664 |
| | 食肉センター 公債利子 | ・食肉センター事業公債利子 東海財務局 地方公共団体金融機構 | 573 千円 91 千円 (特定財源 繰入金 664千円) | 664 |

農 業 集 落 排 水 事 業 特 別 会 計

1 決 算 収 支 の 状 況

(単位：円)

| 区 分 | 平 成 3 0 年 度 | 平 成 2 9 年 度 | 比 較 | |
|--------------|---------------|-------------|---------------|--------------|
| | | | 増 減 額 | 増 減 率 |
| 歳 入 | 907,826,406 | 849,193,578 | 58,632,828 | 6.9% |
| 歳 出 | 937,373,966 | 848,712,173 | 88,661,793 | 10.4% |
| 歳入歳出差引額 | △ 29,547,560 | 481,405 | △ 30,028,965 | △ 6,237.8% |
| 翌年度へ繰り越すべき財源 | 114,352,440 | 382,400 | 113,970,040 | 29,803.9% |
| 実 質 収 支 額 | △ 143,900,000 | 99,005 | △ 143,999,005 | △ 145,446.2% |

※ 不足額143,900,000円については、翌年度繰上充用金をもって補填しました。

2 歳 入

(単位：円)

| 区 分 | 平 成 3 0 年 度 | | 平 成 2 9 年 度 | | 比 較 | |
|-------------------|-------------|--------|-------------|--------|--------------|---------|
| | 決 算 額 | 構 成 比 | 決 算 額 | 構 成 比 | 増 減 額 | 増 減 率 |
| 1 分 担 金 及 び 負 担 金 | 1,537,000 | 0.2% | 2,650,000 | 0.3% | △ 1,113,000 | △ 42.0% |
| 2 使 用 料 及 び 手 数 料 | 112,892,662 | 12.4% | 117,340,622 | 13.8% | △ 4,447,960 | △ 3.8% |
| 3 繰 入 金 | 759,211,450 | 83.6% | 657,821,000 | 77.5% | 101,390,450 | 15.4% |
| 4 繰 越 金 | 481,405 | 0.1% | 7,398,573 | 0.9% | △ 6,917,168 | △ 93.5% |
| 5 諸 収 入 | 2,003,889 | 0.2% | 1,783,383 | 0.2% | 220,506 | 12.4% |
| 6 市 債 | 31,700,000 | 3.5% | 62,200,000 | 7.3% | △ 30,500,000 | △ 49.0% |
| 歳 入 合 計 | 907,826,406 | 100.0% | 849,193,578 | 100.0% | 58,632,828 | 6.9% |

3 歳 出

(単位：円)

| 区 分 | 平 成 3 0 年 度 | | 平 成 2 9 年 度 | | 比 較 | |
|---------------------|-------------|--------|-------------|--------|--------------|---------|
| | 決 算 額 | 構 成 比 | 決 算 額 | 構 成 比 | 増 減 額 | 増 減 率 |
| 1 農 業 集 落 排 水 施 設 費 | 62,436,499 | 6.7% | 102,858,367 | 12.1% | △ 40,421,868 | △ 39.3% |
| 2 農 業 集 落 排 水 管 理 費 | 286,508,654 | 30.6% | 294,658,837 | 34.7% | △ 8,150,183 | △ 2.8% |
| 3 公 債 費 | 444,758,885 | 47.4% | 451,194,969 | 53.2% | △ 6,436,084 | △ 1.4% |
| 4 災 害 復 旧 費 | 143,669,928 | 15.3% | 0 | 0.0% | 143,669,928 | 皆増 |
| 歳 出 合 計 | 937,373,966 | 100.0% | 848,712,173 | 100.0% | 88,661,793 | 10.4% |

農業集落排水事業特別会計

〔款〕 1. 農業集落排水事業費 937,374 千円

〔項〕 1. 農業集落排水施設費 62,436 千円

(単位：千円)

| 目 | 事業名 | 主な事業内容 | | | | 成果 | 事業費 |
|----------|--------------------------------------|---|---------------------------|-----------------|----------------------------------|-------------------------------|--------|
| 1. 事務費 | 1～4. 人件費 13. 委託料 | 23,929 千円 7,127 千円 | 11. 需用費 19. 負担金補助及び交付金 | 303 千円 20 千円 | 12. 役務費 27. 公課費 | 91 千円 8,953 千円 | 40,423 |
| | (執行率 97.4% 不用額 1,093千円 前年増減率 △5.7%) | | | | | | |
| | 農業集落排水 事務経費事業 | (1) 委託事業 農集公営企業移行事務支援業務 (2) 負担金 (3) 消費税 | (社) 地域資源循環技術センター | | | 7,127 千円 20 千円 8,937 千円 | 16,159 |
| | | (特定財源 市債 7,100千円 | | 繰入金 9,059千円) | | | |
| | その他の事業 | ・ 農業集落排水公用車管理経費 車検整備費等 | 公用車 3台 | | 335 千円 (特定財源 繰入金 335千円) | 24,264 | |
| | | ・ 農業集落排水処理施設費職員給与 3人 | | | 23,929 千円 (特定財源 繰入金 23,929千円) | | |
| 2. 管路施設費 | 15. 工事請負費 | 9,374 千円 | | | | | 9,374 |
| | (執行率 89.3% 不用額 1,126千円 前年増減率 △84.4%) | | | | | | |
| | 農業集落排水 管路施設整備事業 | ・ 工事請負費 (単独事業) 下之保処理区マンホールポンプ制御盤更新工事 中之保処理区マンホールポンプ更新工事 板取三友処理区中継ポンプ更新工事 | | | 6,372 千円 2,376 千円 626 千円 | 9,374 | |
| | | (特定財源 市債 8,200千円 | | 繰入金 1,174千円) | | | |

| 目 | 事業名 | 主な事業内容 | と | 成 | 果 | 事業費 |
|-----------|--------------------|--|---|---|---|--------|
| 3. 処理場施設費 | 15. 工事請負費 | 12,639 千円 (執行率 95.4% 不用額 611千円 前年増減率 皆増) | | | | 12,639 |
| | 農業集落排水 処理施設整備事業 | ・工事請負費(単独事業) 下之保処理場流量調整槽投込み式水位計更新工事 板取No.2ばっ気攪拌装置更新工事 中之保原水ポンプNo.1、2更新工事 迫間流入流量計及び通報装置更新工事 中之保流入ポンプNo.1更新工事 神野し渣脱水機取替工事 迫間水中攪拌ポンプ他取替工事 保戸島調整槽No.2攪拌ポンプ取替工事 板取岩本移行ポンプ取替工事 保戸島調整槽調整ポンプ取替工事 板取白谷ばっ気ブロワ用インバーターNo.3取替工事 板取三友汚泥引抜ポンプNo.3取替工事 (特定財源 市債 10,000千円 負担金 1,537千円 繰入金 1,102千円) | | | | 12,639 |

〔項〕 2. 農業集落排水管理費 286,509 千円

(単位：千円)

| 目 | 事業名 | 主な事業内容 | と | 成 | 果 | 事業費 |
|----------|---|---|----------------------|---------------|---------------------------|---------------------|
| 1. 一般業務費 | 11. 需用費 14. 使用料及び賃借料 23. 償還金利子及び割引料 | 3,241 千円 25 千円 874 千円 | 12. 役務費 18. 備品購入費 | 79 千円 6 千円 | 13. 委託料 19. 負担金補助及び交付金 | 11,814 千円 282 千円 |
| | | (執行率 91.4% 不用額 1,529千円 前年増減率 △4.2%) | | | | 16,321 |
| | 農業集落排水 管路施設 維持管理事業 | (1) 修繕事業 関地区 P-2中継ポンプ修繕、中継ポンプ場通報装置緊急修繕 上之保地区 No.32マンホールポンプ場No.2汚水ポンプ分解修繕 板取地区 中継ポンプ場汚水ポンプ修繕 (2) 委託事業 農業集落排水使用料徴収及び電算処理業務 下水道管路施設維持管理業務 下水道管路清掃業務 (特定財源 使用料 14,218千円 繰越金 99千円 諸収入 2,004千円) | | | | 16,321 |

| 目 | 事業名 | 主な事業内容と成果 | 事業費 |
|----------|--------------------------------|---|---------|
| 2. 下水処理費 | 11. 需用費 15. 工事請負費 | 53,745 千円 12. 役務費 7,214 千円 13. 委託料 201,472 千円 6,782 千円 18. 備品購入費 868 千円 27. 公課費 107 千円 (執行率 95.7% 不用額 12,108千円 前年増減率 △2.7%) | 270,188 |
| | 農業集落排水 処理場施設 維持管理事業 | <ul style="list-style-type: none"> ・ 処理場の維持管理費 消耗品・薬品 他 2,749 千円 電気料金・水道料金・電話料等 47,660 千円 浄化槽法定検査手数料等 674 千円 ・ 処理場・中継ポンプ等修繕 関地区 換気扇及び破砕機修繕、自動微細目スクリーン修繕、 フロー及び散気バルブ修繕 3,445 千円 洞戸地区 UV計修繕 578 千円 板取地区 汚泥搬出ポンプ及び散水ポンプ修繕、 ばっ気ブロワNo.2インバータ修繕 518 千円 武儀地区 回分槽ブロワーNo.2修繕、管理室換気扇修繕 551 千円 上之保地区 処理場MLSS計修繕、処理場サブリングポンプ修繕、 処理場No.1、2放流ポンプ修繕、入口ゲート修繕 714 千円 ・ 委託事業 処理施設維持管理業務（全地区） 146,999 千円 汚泥引抜・運搬業務 32,320 千円 窒素リン自動計測器維持管理業務 2,028 千円 移動脱水乾燥業務 18,711 千円 電気保安管理業務 910 千円 ・ 工事請負費 武儀中央上澄水排出装置更新工事（H29繰越） 6,782 千円 (特定財源 市債 6,400千円 使用料 98,675千円 繰越金 382千円 繰入金 162,703千円) | 268,160 |
| | 農業集落排水 維持管理事業 (処理場公用車管理) | <ul style="list-style-type: none"> ・ 移動脱水乾燥車 車検整備費 2,028 千円 (特定財源 繰入金 2,028千円) | 2,028 |

〔項〕 3. 公 債 費

444,759 千円

(単位：千円)

| 目 | 事業名 | 主 な 事 業 内 容 と 成 果 | 事業費 |
|--------|----------------|---|---------|
| 1. 元 金 | 23. 償還金利子及び割引料 | 372,194 千円 (執行率 100.0% 前年増減率 0.7%) | 372,194 |
| | 農業集落排水 公債元金 | 建設改良費等の市債元金償還金 (1) 財務省 219,217 千円 (2) 地方公共団体金融機構 135,782 千円 (3) 市中銀行、市中銀行以外の金融機関 17,195 千円 (特定財源 繰入金 372,194千円) | 372,194 |
| 2. 利 子 | 23. 償還金利子及び割引料 | 72,565 千円 (執行率 99.7% 不用額 241千円 前年増減率 △11.0%) | 72,565 |
| | 農業集落排水 公債利子 | 建設改良費等の市債利子償還金 (1) 財務省 49,477 千円 (2) 地方公共団体金融機構 22,409 千円 (3) 市中銀行、市中銀行以外の金融機関 679 千円 (特定財源 繰入金 72,565千円) | 72,565 |

〔項〕 4. 災害復旧費

143,670 千円

(単位：千円)

| 目 | 事業名 | 主 な 事 業 内 容 と 成 果 | 事業費 |
|----------|--------------------|---|---------|
| 1. 災害復旧費 | 11. 需用費 | 143,670 千円 (執行率 55.0% 翌年度繰越額 114,352千円 不用額 2,978千円 前年増減率 皆増) | 143,670 |
| | 農業集落排水施設 災害復旧事業 | ・豪雨災害に伴う処理施設修繕事業 関地区 5件 8,108 千円 武儀地区 19件 98,727 千円 洞戸地区 2件 427 千円 上之保地区 7件 33,179 千円 板取地区 7件 3,229 千円 (特定財源 繰上充用金 45,400千円 繰入金 98,270千円) | 143,670 |

公 設 地 方 卸 売 市 場 事 業 特 別 会 計

1 決算収支の状況

(単位：円)

| 区 分 | 平成 3 0 年 度 | 平成 2 9 年 度 | 比 較 | |
|---------|------------|------------|-----------|-------|
| | | | 増 減 額 | 増 減 率 |
| 歳 入 | 15,303,962 | 11,064,788 | 4,239,174 | 38.3% |
| 歳 出 | 15,303,962 | 11,064,788 | 4,239,174 | 38.3% |
| 歳入歳出差引額 | 0 | 0 | 0 | 0.0% |

2 歳 入

(単位：円)

| 区 分 | 平成 3 0 年 度 | | 平成 2 9 年 度 | | 比 較 | |
|------------|------------|--------|------------|--------|-------------|---------|
| | 決 算 額 | 構 成 比 | 決 算 額 | 構 成 比 | 増 減 額 | 増 減 率 |
| 1 使用料及び手数料 | 4,885,800 | 31.9% | 7,099,945 | 64.2% | △ 2,214,145 | △ 31.2% |
| 2 繰 入 金 | 10,418,162 | 68.1% | 3,964,843 | 35.8% | 6,453,319 | 162.8% |
| 3 繰 越 金 | 0 | 0.0% | 0 | 0.0% | 0 | 0.0% |
| 歳 入 合 計 | 15,303,962 | 100.0% | 11,064,788 | 100.0% | 4,239,174 | 38.3% |

3 歳 出

(単位：円)

| 区 分 | 平成 3 0 年 度 | | 平成 2 9 年 度 | | 比 較 | |
|---------|------------|--------|------------|--------|-----------|-------|
| | 決 算 額 | 構 成 比 | 決 算 額 | 構 成 比 | 増 減 額 | 増 減 率 |
| 1 市場事業費 | 15,303,962 | 100.0% | 11,064,788 | 100.0% | 4,239,174 | 38.3% |
| 歳 出 合 計 | 15,303,962 | 100.0% | 11,064,788 | 100.0% | 4,239,174 | 38.3% |

公設地方卸売市場事業特別会計

〔款〕 1. 市場事業費 15,304 千円

〔項〕 1. 市場事業費 15,304 千円

(単位：千円)

| 目 | 事業名 | 主な事業内容と成果 | | | | 事業費 |
|--------|---|---------------------------------------|-----------------------------------|---------------------------------------|-----------------------------------|--|
| 1. 管理費 | 9. 旅費 11 千円 13. 委託料 10,454 千円 19. 負担金補助及び交付金 30 千円 (執行率 93.8% 不用額 1,008千円 前年増減率 38.3%) | 11. 需用費 560 千円 | 12. 役務費 57 千円 | 14. 使用料及び賃借料 1,223 千円 | 15. 工事請負費 2,969 千円 | 15,304 |
| | 中濃公設市場 管理運営事業 | (1) 旅費 11 千円 | (2) 消耗品費 41 千円 | (3) 修繕料 シャッター修繕等 519 千円 | (4) 建物総合損害共済 57 千円 | (5) 委託料 管理運営業務 10,000 千円 指定管理者 中濃青果(株) 指定期間 平成30年4月1日～平成31年3月31日 アスベスト含有調査 195 千円 鳥害防除対策 259 千円 |
| | | (6) 土地借上料 市道分 81㎡、市場分 1,419㎡ 1,223 千円 | (7) 工事請負費 保冷库・冷凍機取替工事 2,969 千円 | (8) 負担金補助及び交付金 全国公設地方卸売市場協議会 30 千円 | (特定財源 繰入金 10,418千円 市場使用料 4,886千円) | |

介 護 保 険 事 業 特 別 会 計

1 介護保険認定状況（平成31年3月31日現在）

1号被保険者 25,705人 介護認定者数 4,213人（2号含む）

2 決算収支の状況

（単位：円）

| 区 分 | 平成30年度 | 平成29年度 | 比 較 | |
|---------|---------------|---------------|--------------|---------|
| | | | 増 減 額 | 増 減 率 |
| 歳 入 | 7,703,704,183 | 7,492,931,978 | 210,772,205 | 2.8% |
| 歳 出 | 7,328,213,010 | 7,067,851,128 | 260,361,882 | 3.7% |
| 歳入歳出差引額 | 375,491,173 | 425,080,850 | △ 49,589,677 | △ 11.7% |

3 歳 入

（単位：円）

| 区 分 | 平成30年度 | | 平成29年度 | | 比 較 | |
|------------|---------------|--------|---------------|--------|--------------|---------|
| | 決 算 額 | 構 成 比 | 決 算 額 | 構 成 比 | 増 減 額 | 増 減 率 |
| 1 保 険 料 | 1,773,892,541 | 23.0% | 1,704,563,650 | 22.7% | 69,328,891 | 4.1% |
| 2 使用料及び手数料 | 273,000 | 0.0% | 252,200 | 0.0% | 20,800 | 8.2% |
| 3 国庫支出金 | 1,660,875,544 | 21.6% | 1,670,026,954 | 22.3% | △ 9,151,410 | △ 0.5% |
| 4 支払基金交付金 | 1,786,519,945 | 23.2% | 1,841,134,959 | 24.6% | △ 54,615,014 | △ 3.0% |
| 5 県 支 出 金 | 1,072,517,692 | 13.9% | 1,098,015,252 | 14.6% | △ 25,497,560 | △ 2.3% |
| 6 財 産 収 入 | 3,647,257 | 0.1% | 5,672,071 | 0.1% | △ 2,024,814 | △ 35.7% |
| 7 繰 入 金 | 978,315,784 | 12.7% | 982,151,915 | 13.1% | △ 3,836,131 | △ 0.4% |
| 8 繰 越 金 | 425,080,850 | 5.5% | 178,499,511 | 2.4% | 246,581,339 | 138.1% |
| 9 諸 収 入 | 2,581,570 | 0.0% | 12,615,466 | 0.2% | △ 10,033,896 | △ 79.5% |
| 歳入合計 | 7,703,704,183 | 100.0% | 7,492,931,978 | 100.0% | 210,772,205 | 2.8% |

4 歳 出

(単位：円)

| 区 分 | 平成 3 0 年 度 | | 平成 2 9 年 度 | | 比 較 | |
|-----------------|---------------|--------|---------------|--------|--------------|--------|
| | 決 算 額 | 構 成 比 | 決 算 額 | 構 成 比 | 増 減 額 | 増 減 率 |
| 1 総 務 費 | 110,019,175 | 1.5% | 115,233,197 | 1.6% | △ 5,214,022 | △ 4.5% |
| 2 保 険 給 付 費 | 6,395,814,214 | 87.3% | 6,442,164,487 | 91.2% | △ 46,350,273 | △ 0.7% |
| 3 地 域 支 援 事 業 費 | 394,238,794 | 5.4% | 327,917,803 | 4.6% | 66,320,991 | 20.2% |
| 4 基 金 積 立 金 | 163,543,471 | 2.2% | 88,159,071 | 1.3% | 75,384,400 | 85.5% |
| 5 諸 支 出 金 | 264,597,356 | 3.6% | 91,643,237 | 1.3% | 172,954,119 | 188.7% |
| ○ 公 債 費 | 0 | 0.0% | 2,733,333 | 0.0% | △ 2,733,333 | 皆減 |
| 歳 出 合 計 | 7,328,213,010 | 100.0% | 7,067,851,128 | 100.0% | 260,361,882 | 3.7% |

介護保険事業特別会計

[款] 1. 介護保険給付事業費 7,328,213 千円

[項] 1. 総務費 110,019 千円

(単位：千円)

| 目 | 事業名 | 主な事業内容と成果 | | | 事業費 |
|----------|--|--|--|--|--------|
| 1. 総務管理費 | 1～4. 人件費 49,382 千円 7. 賃金 9,456 千円 11. 需用費 823 千円 12. 役務費 2,551 千円 13. 委託料 4,668 千円 14. 使用料及び賃借料 13 千円 19. 負担金補助及び交付金 241 千円 (執行率 91.8% 不用額 6,003千円 前年増減率 10.0%) | | | | 67,134 |
| | 介護保険事業 (総務管理) | (1) 賃金、共済費 介護認定調査員 10,900 千円 (2) 委託料 4,668 千円 保険者共同処理業務 934 千円 第三者行為求償事務手数料 513 千円 システム改修 3,042 千円 システム保守 178 千円 (3) 保険料特別徴収業務負担金 241 千円 (4) 事務経費等 3,386 千円 (特定財源 国庫支出金 1,521千円 一般会計繰入金 17,674千円) | | | 19,195 |
| | その他の事業 | ・総務管理費職員給与 一般職 8 人 47,939 千円 (特定財源 一般会計繰入金 47,939千円) | | | 47,939 |
| 2. 徴収費 | 11. 需用費 161 千円 12. 役務費 66 千円 13. 委託料 6,066 千円 14. 使用料及び賃借料 771 千円 (執行率 100.0% 不用額 0千円 前年増減率 5.5%) | | | | 7,064 |

| 目 | 事業名 | 主な事業内容と成果 | 事業費 | | | | | | | | |
|-----------------|--|--|--------|-----|------|-----------------|------|---------------|----|-----------------|-------|
| | 介護保険事業 (賦課徴収) | <p>・賦課状況</p> <table border="1" data-bbox="772 300 1240 435"> <thead> <tr> <th></th> <th>調定額</th> </tr> </thead> <tbody> <tr> <td>特別徴収</td> <td>1,647,914,890 円</td> </tr> <tr> <td>普通徴収</td> <td>126,544,740 円</td> </tr> <tr> <td>合計</td> <td>1,774,459,630 円</td> </tr> </tbody> </table> <p>(1) 委託料 6,066 千円 C/S 介護保険システム年間保守料 1,258 千円 介護保険システム処理業務 4,764 千円 介護保険システム年間保守料 44 千円 (2) 情報借上料 介護保険システム利用料 771 千円 (3) 事務経費等 227 千円</p> <p>(特定財源 手数料 273千円 繰越金 421千円 諸収入 300千円 一般会計繰入金 6,070千円)</p> | | 調定額 | 特別徴収 | 1,647,914,890 円 | 普通徴収 | 126,544,740 円 | 合計 | 1,774,459,630 円 | 7,064 |
| | 調定額 | | | | | | | | | | |
| 特別徴収 | 1,647,914,890 円 | | | | | | | | | | |
| 普通徴収 | 126,544,740 円 | | | | | | | | | | |
| 合計 | 1,774,459,630 円 | | | | | | | | | | |
| 3. 介護認定 審査会費 | 11. 需用費 392 千円 14. 負担金補助及び交付金 14,538 千円 | 12. 役務費 15,695 千円 13. 委託料 5,196 千円 (執行率 89.6% 不用額 4,164千円 前年増減率 △24.6%) | 35,821 | | | | | | | | |
| | 介護認定審査事業 | <p>・介護保険被保険者が保険給付を受けるための必要な要件である要介護・要支援の認定について認定調査、主治医意見書の手配、介護認定審査会による判定等一連の業務について、適正実施に努めた。</p> <p>(1) 介護保険主治医意見書作成手数料等 15,613 千円 (2) 委託料 5,196 千円 介護保険認定調査委託 32事業所 3,932 千円 介護保険認定審査会システム保守料 1,264 千円 (3) 中濃地域広域行政事務組合介護保険事業負担金 14,538 千円 (4) 事務経費等 474 千円</p> <p>(特定財源 諸収入 76千円 一般会計繰入金 35,745千円)</p> | 35,821 | | | | | | | | |

〔項〕 2. 保険給付費 6,395,814 千円

(単位：千円)

| 目 | 事業名 | 主 な 事 業 内 容 と 成 果 | 事業費 |
|--------------|----------|---|-----------------------------|
| 1. 介護サービス等諸費 | 12. 役務費 | 5,633 千円 | 19. 負担金補助及び交付金 6,390,181 千円 |
| | | (執行率 93.3% 不用額 458,646千円 前年増減率 △0.7%) | 6,395,814 |
| | 介護サービス事業 | <p>・介護保険法に基づき、介護サービスの各給付を実施した。</p> <p>(1) 手数料 5,633 千円 介護給付費審査支払手数料 5,633 千円</p> <p>(2) 負担金補助及び交付金 6,390,181 千円 居宅サービス費 2,318,845 千円 施設サービス費 2,191,259 千円 福祉用具購入費 5,648 千円 住宅改修費 24,964 千円 居宅サービス計画費 320,455 千円 地域密着型サービス費 1,118,064 千円 特定入所者サービス費 277,715 千円 高額介護サービス費 133,231 千円</p> <p>(特定財源 保険料 1,515,830千円 国 1,419,183千円 支払基金 1,720,337千円 県 925,755千円 繰越金 5,465千円 諸収入 1千円 一般会計繰入金 809,243千円)</p> | 6,395,814 |

〔項〕 3. 地域支援事業費 394,239 千円

(単位：千円)

| 目 | 事業名 | 主 な 事 業 内 容 と 成 果 | 事業費 |
|------------|-----------------------------------|--------------------------------------|---|
| 1. 介護予防事業費 | 8. 報償費 307 千円 13. 委託料 5,925 千円 | 11. 需用費 137 千円 18. 備品購入費 66 千円 | 12. 役務費 760 千円 19. 負担金補助及び交付金 203,992 千円 |
| | | (執行率 94.6% 不用額 12,053千円 前年増減率 32.0%) | 211,187 |

| 目 | 事業名 | 主な事業内容と成果 | 事業費 | |
|----------------|-------------------------------------|--|--|---------|
| | 介護予防教室事業 | <p>・心身機能の維持向上のためのロコトレ体操等を実施し、介護予防の普及啓発に努めた。</p> <p>(1) 報償費 307 千円 ロコトレ体操検討会、撮影ほか</p> <p>(2) 委託料 5,819 千円 介護予防普及啓発事業 119 千円 老人福祉センター介護予防教室 5,700 千円</p> <p>(3) 備品購入費 口腔機能測定器2台 66 千円</p> <p>(4) 事務経費等 42 千円</p> <p>(特定財源 保険料 1,489千円 国 1,504千円 県 779千円 支払基金 1,683千円 一般会計繰入金 779千円)</p> | 6,234 | |
| | 介護予防・日常生活支援総合事業 | <p>・介護保険法に基づき、介護予防サービスの各給付を実施した。</p> <p>(1) 役務費 757 千円 審査支払手数料</p> <p>(2) 委託料 107 千円 共同処理事務手数料</p> <p>(3) 負担金補助及び交付金 203,992 千円 訪問型サービス費 36,461 千円 通所型サービス費 148,042 千円 介護予防ケアマネジメント費 19,218 千円 高額介護サービス費 271 千円</p> <p>(4) 事務経費等 97 千円</p> <p>(特定財源 保険料 32,938千円 国 65,385千円 県 25,605千円 支払基金 55,307千円 諸収入 6千円 一般会計繰入金 25,712千円)</p> | 204,953 | |
| 2. 包括的支援・任意事業費 | 8. 報償費 12. 役務費 19. 負担金補助及び交付金 | 488 千円 1,570 千円 344 千円 | 9. 旅費 55 千円 11. 需用費 656 千円 13. 委託料 159,834 千円 14. 使用料及び賃借料 57 千円 20. 扶助費 20,048 千円 | 183,052 |
| | | (執行率 93.2% 不用額 13,313千円 前年増減率 9.0%) | | |

| 目 | 事業名 | 主な事業内容と成果 | 事業費 |
|---|---------------|---|---------|
| | 在宅医療・介護連携推進事業 | <p>・在宅介護と在宅医療の連携を強めるため、関係機関による検討会や研修を実施した。また、ケアプロnaviで事業者情報データベースを構築し連携体制の強化を図った。</p> <p>(1) 報償費 48 千円 ケアプラン点検事業</p> <p>(2) 委託料 6,825 千円 ケアプロnavi 導入・保守 2,737 千円 在宅医療介護連携推進事業業務 3,238 千円 在宅歯科医療連携室運營業務 850 千円</p> <p>(3) 事務経費等 205 千円</p> <p>(特定財源 保険料 1,531千円 国 2,563千円 県 1,281千円 一般会計繰入金 1,703千円)</p> | 7,078 |
| | 認知症総合支援事業 | <p>・認知症に関する知識の普及啓発、認知症に応じた適切な医療・サービスの提供、認知症の方とその家族が地域で生活をしていくための総合的支援をした。</p> <p>(1) 委託料 14,688 千円 認知症初期集中支援チーム運營業務</p> <p>(2) 負担金補助及び交付金 344 千円 研修負担金 48 千円 認知症カフェ事業補助金 296 千円</p> <p>(3) 事務経費等 474 千円</p> <p>(特定財源 保険料 3,566千円 国 5,970千円 県 2,985千円 一般会計繰入金 2,985千円)</p> | 15,506 |
| | 地域包括支援センター | <p>・地域包括ケアシステム構築のため、地域包括支援センターの委託業務を継続した。</p> <p>(1) 報償費 410 千円 講師謝礼 地域ケア会議ほか</p> <p>(2) 役務費 1,535 千円 通信運搬費 光ケーブル利用料</p> <p>(3) 委託料 131,969 千円 地域包括支援センター 131,752 千円 システム保守ほか 217 千円</p> <p>(4) 事務経費等 35 千円</p> <p>(特定財源 保険料 30,808千円 国 51,571千円 県 25,785千円 一般会計繰入金 25,785千円)</p> | 133,949 |

| 目 | 事業名 | 主な事業内容と成果 | 事業費 |
|---|----------|--|--------|
| | 在宅生活支援事業 | <p>・生活支援コーディネーターの配置、紙おむつ購入費の一部助成、介護者慰労事業を継続し、高齢者が在宅で安心して生活できる地域づくりに努めた。</p> <p>(1) 報償費 30千円 ねたきり高齢者等介護者慰労金</p> <p>(2) 委託料 6,352千円 家族介護者交流事業 352千円 生活支援コーディネーター業務 6,000千円</p> <p>(3) 扶助費 20,048千円 紙おむつ購入券支給事業</p> <p>(4) 事務経費等 89千円</p> <p>(特定財源 保険料 5,594千円 国 9,363千円 県 4,682千円 諸収入 2,198千円 一般会計繰入金 4,682千円)</p> | 26,519 |

[項] 4. 基金積立金

163,544 千円

(単位：千円)

| 目 | 事業名 | 主な事業内容と成果 | 事業費 |
|----------|-----------|---|---------|
| 1. 基金積立金 | 25. 積立金 | 163,544千円 | 163,544 |
| | | (執行率 70.9% 不用額 67,140千円 前年増減率 85.5%) | |
| | 介護給付費準備基金 | <p>・基金の積立てを行った。</p> <p>関市介護給付費準備基金積立 積立金 163,544千円 平成30年度末残高 497,412千円</p> <p>(特定財源 基金交付金 6,097千円 財産収入 3,647千円 繰越金 153,800千円)</p> | 163,544 |

[項] 5. 諸支出金 264,597 千円

(単位：千円)

| 目 | 事業名 | 主な事業内容と成果 | 事業費 |
|---------------|----------------|--|---------|
| 1. 償還金及び還付加算金 | 23. 償還金利子及び割引料 | 264,597 千円 (執行率 99.9% 不用額 3千円 前年増減率 188.7%) | 264,597 |
| | 介護保険償還金 | (1) 介護保険料還付金 2,296 千円 (2) 介護給付費国庫支出金等返還金 262,301 千円 (特定財源 繰越金 264,597千円) | 264,597 |

有線放送事業特別会計

1 決算収支の状況

(単位：円)

| 区 分 | 平成30年度 | 平成29年度 | 比 較 | | |
|---------|-----------|------------|-------|------------|---------|
| | | | 増 減 額 | 増 減 率 | |
| 歳 入 | 5,287,559 | 16,002,513 | △ | 10,714,954 | △ 67.0% |
| 歳 出 | 5,287,559 | 16,002,513 | △ | 10,714,954 | △ 67.0% |
| 歳入歳出差引額 | 0 | 0 | | 0 | 0.0% |

2 歳 入

(単位：円)

| 区 分 | 平成30年度 | | 平成29年度 | | 比 較 | | |
|------------|-----------|--------|------------|--------|--------|------------|---------|
| | 決 算 額 | 構 成 比 | 決 算 額 | 構 成 比 | 増 減 額 | 増 減 率 | |
| 1 使用料及び手数料 | 8,740 | 0.2% | 0 | 0.0% | 8,740 | 皆増 | |
| 2 繰 入 金 | 5,218,544 | 98.7% | 15,991,984 | 99.9% | △ | 10,773,440 | △ 67.4% |
| 3 繰 越 金 | 0 | 0.0% | 791 | 0.0% | △ | 791 | 皆減 |
| 4 諸 収 入 | 60,275 | 1.1% | 9,738 | 0.1% | 50,537 | 519.0% | |
| 歳入合計 | 5,287,559 | 100.0% | 16,002,513 | 100.0% | △ | 10,714,954 | △ 67.0% |

3 歳 出

(単位：円)

| 区 分 | 平成30年度 | | 平成29年度 | | 比 較 | | |
|-----------|-----------|--------|------------|--------|---------|------------|---------|
| | 決 算 額 | 構 成 比 | 決 算 額 | 構 成 比 | 増 減 額 | 増 減 率 | |
| 1 有線放送管理費 | 5,287,559 | 100.0% | 5,073,371 | 31.7% | 214,188 | 4.2% | |
| 2 公 債 費 | 0 | 0.0% | 10,929,142 | 68.3% | △ | 10,929,142 | 皆減 |
| 歳出合計 | 5,287,559 | 100.0% | 16,002,513 | 100.0% | △ | 10,714,954 | △ 67.0% |

有線放送事業特別会計

〔款〕 1. 有線放送事業費 5,288 千円

〔項〕 1. 有線放送管理費 5,288 千円

(単位：千円)

| 目 | 事業名 | 主な事業内容 | 成果 | 事業費 |
|----------|--------------------------------|--|--|-------|
| 1. 一般管理費 | 11. 需用費 | 26 千円 | 12. 役務費 73 千円 13. 委託料 5,189 千円 | 5,288 |
| | | (執行率 78.9% 不用額 1,412千円 前年増減率 4.2%) | | |
| | 農村振興地域 情報基盤運営事業 (有線放送管理) | ・ 上之保地区の有線放送設備の管理経費 委託料 | 有線放送施設指定管理料 5,000 千円 7月豪雨における使用料減免精算 189 千円 | 5,288 |
| | | (特定財源 使用料及び手数料 9千円 諸収入 60千円 繰入金 5,219千円) | | |

後 期 高 齢 者 医 療 特 別 会 計

1 後期高齢者状況（平成31年3月31日現在）

被保険者数 12,549人

2 決算収支の状況

(単位：円)

| 区 分 | 平成30年度 | 平成29年度 | 比 較 | |
|---------|---------------|-------------|--------------|---------|
| | | | 増 減 額 | 増 減 率 |
| 歳 入 | 1,050,295,379 | 951,381,451 | 98,913,928 | 10.4% |
| 歳 出 | 1,027,156,678 | 838,616,655 | 188,540,023 | 22.5% |
| 歳入歳出差引額 | 23,138,701 | 112,764,796 | △ 89,626,095 | △ 79.5% |

3 歳 入

(単位：円)

| 区 分 | 平成30年度 | | 平成29年度 | | 比 較 | |
|------------|---------------|--------|-------------|--------|------------|---------|
| | 決 算 額 | 構 成 比 | 決 算 額 | 構 成 比 | 増 減 額 | 増 減 率 |
| 1 保 険 料 | 641,595,671 | 61.1% | 640,893,180 | 67.4% | 702,491 | 0.1% |
| 2 使用料及び手数料 | 212,300 | 0.0% | 117,000 | 0.0% | 95,300 | 81.5% |
| 3 国庫支出金 | 204,000 | 0.0% | 0 | 0.0% | 204,000 | 皆増 |
| 4 広域連合支出金 | 32,025,568 | 3.1% | 30,762,857 | 3.2% | 1,262,711 | 4.1% |
| 5 繰入金 | 263,034,503 | 25.0% | 259,537,277 | 27.3% | 3,497,226 | 1.3% |
| 6 繰越金 | 112,764,796 | 10.7% | 18,898,716 | 2.0% | 93,866,080 | 496.7% |
| 7 諸収入 | 458,541 | 0.1% | 1,172,421 | 0.1% | △ 713,880 | △ 60.9% |
| 歳入合計 | 1,050,295,379 | 100.0% | 951,381,451 | 100.0% | 98,913,928 | 10.4% |

4 歳 出

(単位：円)

| 区 分 | 平成30年度 | | 平成29年度 | | 比 較 | |
|-------------|---------------|--------|-------------|--------|-------------|-------|
| | 決 算 額 | 構 成 比 | 決 算 額 | 構 成 比 | 増 減 額 | 増 減 率 |
| 1 総務費 | 7,286,207 | 0.7% | 6,893,877 | 0.8% | 392,330 | 5.7% |
| 2 納付金 | 985,566,823 | 96.0% | 799,690,883 | 95.4% | 185,875,940 | 23.2% |
| 3 健康保持増進事業費 | 32,240,948 | 3.1% | 30,483,295 | 3.6% | 1,757,653 | 5.8% |
| 4 諸支出金 | 2,062,700 | 0.2% | 1,548,600 | 0.2% | 514,100 | 33.2% |
| 歳出合計 | 1,027,156,678 | 100.0% | 838,616,655 | 100.0% | 188,540,023 | 22.5% |

後期高齢者医療特別会計

〔款〕 1. 後期高齢者医療事業費 1,027,157 千円

〔項〕 1. 総務費 7,286 千円

(単位：千円)

| 目 | 事業名 | 主な事業内容と成果 | 事業費 | | | | | | | | | | | | |
|----------|---------------------|---|-------|-----|------|------|---------------|---------------|------|---------------|---------------|----|---------------|---------------|-------|
| 1. 総務管理費 | 11. 需用費 | 62 千円 | 5,017 | | | | | | | | | | | | |
| | 12. 役務費 | 4,940 千円 | | | | | | | | | | | | | |
| | | 14. 使用料及び賃借料 15 千円 (執行率 99.3% 不用額 34千円 前年増減率 3.6%) | | | | | | | | | | | | | |
| | 後期高齢者医療事業 (総務管理) | (1) 後期高齢者被保険者証郵送料 (簡易書留) 4,940 千円 (2) 事務経費等 77 千円 (特定財源 繰越金 46千円 繰入金 4,971千円) | 5,017 | | | | | | | | | | | | |
| 2. 徴収費 | 11. 需用費 | 55 千円 | 2,269 | | | | | | | | | | | | |
| | 12. 役務費 | 96 千円 | | | | | | | | | | | | | |
| | | 13. 委託料 2,118 千円 (執行率 89.6% 不用額 265千円 前年増減率 10.5%) | | | | | | | | | | | | | |
| | 後期高齢者医療事業 (徴収) | <p>・賦課状況 被保険者数 12,549人 (平成31年3月31日現在)</p> <table border="1"> <thead> <tr> <th></th> <th>調定額</th> <th>収入済額</th> </tr> </thead> <tbody> <tr> <td>特別徴収</td> <td>405,968,400 円</td> <td>406,096,100 円</td> </tr> <tr> <td>普通徴収</td> <td>233,258,800 円</td> <td>229,529,491 円</td> </tr> <tr> <td>合計</td> <td>639,227,200 円</td> <td>635,625,591 円</td> </tr> </tbody> </table> <p>収納率 99.4%</p> <p>(1) 委託料 2,118 千円 ・ 賦課等電算処理業務 1,505 千円 ・ 保険料納入決定通知書封入封緘業務 409 千円 ・ システム改修業務 204 千円 (2) 事務経費等 151 千円 (特定財源 手数料 197千円 広域連合支出金 204千円 繰越金 21千円 繰入金 1,847千円)</p> | | 調定額 | 収入済額 | 特別徴収 | 405,968,400 円 | 406,096,100 円 | 普通徴収 | 233,258,800 円 | 229,529,491 円 | 合計 | 639,227,200 円 | 635,625,591 円 | 2,269 |
| | 調定額 | 収入済額 | | | | | | | | | | | | | |
| 特別徴収 | 405,968,400 円 | 406,096,100 円 | | | | | | | | | | | | | |
| 普通徴収 | 233,258,800 円 | 229,529,491 円 | | | | | | | | | | | | | |
| 合計 | 639,227,200 円 | 635,625,591 円 | | | | | | | | | | | | | |

〔項〕 2. 納付金

985,567 千円

(単位：千円)

| 目 | 事業名 | 主な事業内容 | と成果 | 事業費 |
|------------|------------------------|--|-----|---------|
| 1. 広域連合納付金 | 19. 負担金補助及び交付金 | 985,567 千円 (執行率 91.1% 不用額 95,735千円 前年増減率 23.2%) | | 985,567 |
| | 後期高齢者医療事業 (広域連合納付金) | (1) 一般負担金 ・ 保険料等負担金 729,713 千円 ・ 保険基盤安定負担金 206,725 千円 ・ 事務費負担金 35,849 千円 ・ 保健事業費負担金 13,280 千円 (特定財源 保険料 618,876千円 繰越金 110,690千円 諸収入 148千円 繰入金 255,853千円) | | 985,567 |

〔項〕 3. 健康保持増進事業費

32,241 千円

(単位：千円)

| 目 | 事業名 | 主な事業内容 | と成果 | 事業費 |
|----------|---------------------|---|---|--------|
| 1. 健康診査費 | 11. 需用費 | 265 千円 | 12. 役務費 2,041 千円 13. 委託料 29,935 千円 (執行率 82.3% 不用額 6,939千円 前年増減率 5.8%) | 32,241 |
| | 後期高齢者医療事業 (健康診査) | (1) 委託料 29,935 千円 ・ 後期高齢者健診等費用 28,404 千円 ・ 口腔内診査料 958 千円 ・ 口腔機能評価料 203 千円 ・ 健診処理業務 370 千円 (2) 事務経費 2,306 千円 (特定財源 広域連合支出金 32,025千円 諸収入 1千円 繰入金 215千円) | | 32,241 |

〔項〕 4. 諸支出金

2,063 千円

(単位：千円)

| 目 | 事業名 | 主な事業内容と成果 | 事業費 |
|---------------|----------------------|--|-------|
| 1. 償還金及び還付加算金 | 23. 償還金利子及び割引料 | 2,063 千円 (執行率 33.8% 不用額 4,034千円 前年増減率 33.2%) | 2,063 |
| | 後期高齢者医療事業 (償還・還付) | (1) 保険料還付金 2,062 千円 (特定財源 繰越金 1,617千円 諸収入 298千円 繰入金 148千円) | 2,063 |

資

料

1 一般会計及び特別会計の決算の状況

(単位：円)

| 区 分 | 平成30年度 | | | 平成29年度 | | | 比 較 | | | |
|------------------------|----------------|----------------|---------------|----------------|----------------|---------------|-----------------|---------|-----------------|---------|
| | 歳入決算額 | 歳出決算額 | 歳入歳出 差引額 | 歳入決算額 | 歳出決算額 | 歳入歳出 差引額 | 歳入決算 増減額 | 増減率 | 歳出決算 増減額 | 増減率 |
| 一 般 会 計 | 42,347,029,107 | 39,210,576,589 | 3,136,452,518 | 39,744,847,055 | 37,270,983,458 | 2,473,863,597 | 2,602,182,052 | 6.5% | 1,939,593,131 | 5.2% |
| 特 別 会 計 | 23,130,644,624 | 22,582,647,315 | 547,997,309 | 24,349,233,937 | 23,052,419,860 | 1,296,814,077 | △ 1,218,589,313 | △ 5.0% | △ 469,772,545 | △ 2.0% |
| 国民健康保険特別会計 | 9,858,179,199 | 9,703,918,394 | 154,260,805 | 11,999,180,483 | 11,275,428,415 | 723,752,068 | △ 2,141,001,284 | △ 17.8% | △ 1,571,510,021 | △ 13.9% |
| (事業勘定) | 9,498,048,294 | 9,368,442,401 | 129,605,893 | 11,639,490,966 | 10,940,343,803 | 699,147,163 | △ 2,141,442,672 | △ 18.4% | △ 1,571,901,402 | △ 14.4% |
| (直診勘定) | 360,130,905 | 335,475,993 | 24,654,912 | 359,689,517 | 335,084,612 | 24,604,905 | 441,388 | 0.1% | 391,381 | 0.1% |
| 下水道特別会計 | 3,390,414,372 | 3,367,911,990 | 22,502,382 | 2,846,859,132 | 2,815,272,842 | 31,586,290 | 543,555,240 | 19.1% | 552,639,148 | 19.6% |
| 財産区特別会計 | 10,345,511 | 8,193,703 | 2,151,808 | 10,697,603 | 7,548,935 | 3,148,668 | △ 352,092 | △ 3.3% | 644,768 | 8.5% |
| 中小企業従業員退職金 共済事業特別会計 | 123,904,710 | 123,904,710 | 0 | 116,601,322 | 116,601,322 | 0 | 7,303,388 | 6.3% | 7,303,388 | 6.3% |
| 食肉センター事業 特別会計 | 65,383,343 | 65,383,343 | 0 | 55,321,089 | 55,321,089 | 0 | 10,062,254 | 18.2% | 10,062,254 | 18.2% |
| 農業集落排水事業 特別会計 | 907,826,406 | 937,373,966 | △ 29,547,560 | 849,193,578 | 848,712,173 | 481,405 | 58,632,828 | 6.9% | 88,661,793 | 10.4% |
| 公設地方卸売市場事業 特別会計 | 15,303,962 | 15,303,962 | 0 | 11,064,788 | 11,064,788 | 0 | 4,239,174 | 38.3% | 4,239,174 | 38.3% |
| 介護保険事業 特別会計 | 7,703,704,183 | 7,328,213,010 | 375,491,173 | 7,492,931,978 | 7,067,851,128 | 425,080,850 | 210,772,205 | 2.8% | 260,361,882 | 3.7% |
| 有線放送事業 特別会計 | 5,287,559 | 5,287,559 | 0 | 16,002,513 | 16,002,513 | 0 | △ 10,714,954 | △ 67.0% | △ 10,714,954 | △ 67.0% |
| 後期高齢者医療 特別会計 | 1,050,295,379 | 1,027,156,678 | 23,138,701 | 951,381,451 | 838,616,655 | 112,764,796 | 98,913,928 | 10.4% | 188,540,023 | 22.5% |
| 合 計 | 65,477,673,731 | 61,793,223,904 | 3,684,449,827 | 64,094,080,992 | 60,323,403,318 | 3,770,677,674 | 1,383,592,739 | 2.2% | 1,469,820,586 | 2.4% |

※ 農業集落排水事業特別会計の不足額については、翌年度繰上充用金をもって補填しました。

2 基金の状況

(単位：円)

| 区分 | 基金の名称 | | 平成29年度末 現在高 | 平成30年度中 増減額 | 平成30年度末 現在高 | 摘要 | |
|------|----------|------------------|------------------|------------------|----------------|---------------|--|
| 一般会計 | 関市財政調整基金 | | 現金 9,858,508,022 | △ 1,391,606,357 | 8,466,901,665 | | |
| | 関市減債基金 | | 現金 3,225,384,256 | △ 164,765,150 | 3,060,619,106 | | |
| | 小計 | | 13,083,892,278 | △ 1,556,371,507 | 11,527,520,771 | ※ | |
| | 特定目的基金 | 関市職員退職手当基金 | | 現金 631,641,153 | △ 50,384,668 | 581,256,485 | |
| | | 関市発明工夫奨励基金 | | 現金 5,110,125 | 0 | 5,110,125 | |
| | | 関市社会福祉基金 | | 現金 89,689,566 | △ 4,582,518 | 85,107,048 | |
| | | 関市公共施設等整備基金 | | 現金 3,461,718,539 | 2,449,151,446 | 5,910,869,985 | |
| | | 関市森林保全基金 | | 現金 34,167,052 | 373,249 | 34,540,301 | |
| | | 関市地域福祉基金 | | 現金 926,519,130 | 0 | 926,519,130 | |
| | | 関市産業振興基金 | | 現金 23,265,305 | 2,754,156 | 26,019,461 | |
| | | 関市板取地区支派川振興基金 | | 現金 138,339,188 | △ 2,488,750 | 135,850,438 | |
| | | 関市地域振興基金 | | 現金 3,788,722,290 | 24,884,847 | 3,813,607,137 | |
| | 小計 | | 9,099,172,348 | 2,419,707,762 | 11,518,880,110 | ※ | |
| | 定額運用基金 | 関市土地開発基金 | | 現金 167,163,061 | 176,707,689 | 343,870,750 | |
| | | 計 | | 1,632,478,534 | △ 176,707,689 | 1,455,770,845 | |
| | | 計 | | 1,799,641,595 | 0 | 1,799,641,595 | |
| | | 関市高額療養資金等貸付基金 | | 現金 10,000,000 | 0 | 10,000,000 | |
| | | 計 | | 貸付金 0 | 0 | 0 | |
| | | 計 | | 10,000,000 | 0 | 10,000,000 | |
| | | 関市収入印紙等購買基金 | | 現金 1,955,142 | 273,528 | 2,228,670 | |
| | | 計 | | 現物 5,044,858 | △ 273,528 | 4,771,330 | |
| | 小計 | | 7,000,000 | 0 | 7,000,000 | | |
| | 一般会計合計 | | 23,999,706,221 | 863,336,255 | 24,863,042,476 | | |
| 特別会計 | 特定目的基金 | 関市国民健康保険基金 | 現金 601,045,059 | 360,389,438 | 961,434,497 | | |
| | | 関市中小企業従業員退職金共済基金 | 現金 663,996,626 | △ 44,570,201 | 619,426,425 | ※ | |
| | | 関市介護給付費準備基金 | 現金 333,868,454 | 163,543,471 | 497,411,925 | | |
| | 特別会計合計 | | 1,598,910,139 | 479,362,708 | 2,078,272,847 | | |
| 総合計 | | 25,598,616,360 | 1,342,698,963 | 26,941,315,323 | | | |

<参考> 普通会計における基金の合計額 (※印の合計)

23,665,827,306 円

3 市債の状況

(単位：円)

| | | 平成29年度末 現在高 | 平成30年度中 借入額 | 平成30年度中 元金償還額 | 平成30年度末 現在高 |
|------------------|--------------|----------------|----------------|------------------|----------------|
| 一 般 会 計 | | 30,142,835,043 | 2,873,800,000 | 4,130,298,935 | 28,886,336,108 |
| 特 別 会 計 | 国民健康保険特別会計 | 392,290,972 | 3,400,000 | 30,098,885 | 365,592,087 |
| | 下水道特別会計 | 10,790,129,643 | 613,400,000 | 1,046,156,539 | 10,357,373,104 |
| | 食肉センター事業特別会計 | 58,999,158 | 0 | 13,138,075 | 45,861,083 |
| | 農業集落排水事業特別会計 | 3,533,087,894 | 31,700,000 | 372,193,675 | 3,192,594,219 |
| | 特別会計合計 | 14,774,507,667 | 648,500,000 | 1,461,587,174 | 13,961,420,493 |
| 水 道 事 業 会 計 | | 6,480,959,389 | 200,000,000 | 380,672,949 | 6,300,286,440 |
| 総 合 計 | | 51,398,302,099 | 3,722,300,000 | 5,972,559,058 | 49,148,043,041 |