

2021
06

No.1724

Seki Gocoro



広報せき



「他人事
特じゃない」
集 自ら備え行動する風水害対策



SekiGocoro 06

SEKI City Community Magazine

TOPICS

- コロナワクチン接種8P
- メタボ予防企画9P
- INFORMATION12-29P
- 子育てカレンダー31P



××県で災害かあ…大変そうだな

××県では大雨により大きな被害が発生しています…

わあー

ちよつと待って！

バァンツ

お姉さんたち…誰？

「他人事じゃない」…？」

そう、いつ自分が危険な目にあうかわからないのよ！今すぐ私たちと一緒に準備しましょう！

「他人事じゃない」…？」

私たちは、関市消防団「女性分団」！災害は他人事じゃないわ！

特集 「他人事じゃない」

自ら備え行動する風水害対策

関市消防団 女性分団 とは？

関市消防団の一組織として、令和元年10月に発足した分団（現在23人が在籍）。地域の防火・防災リーダーとして、啓発活動や支援活動を行います。

中村メイ子さん

多治見智恵さん

古川薫さん

ビシッ

日本では、6月から10月までを「出水期（しゅつすいき）」と呼んでいます。これは、梅雨や台風などで雨が多くなり、河川が増水しやすくなることを指します。近年は、短時間で一気に強い雨が降る現象も増え、災害が多発するなど、警報が発令されていなくても雨は油断できない存在になっています。いつでも起こるかわからない災害に対して、他人事ではなく、自分の事として備え、行動できるよう対策しましょう。

表紙写真・出演 藤村伊吹さん（上之保）

大雨によって起こる災害

大雨がもたらす災害は、主に洪水・浸水害と土砂災害があり、私たちのライフラインに影響を与えるだけでなく、命に危険がおよぶ恐れもあります。



洪水・浸水害

洪水には、堤防の決壊などによって起こる氾濫(外水氾濫)と、排水路の処理能力を超えたときに起こる氾濫(内水氾濫)があります。浸水した水の深さが50cmを超えると、大人でも歩くことは困難になります。



土砂災害

山や崖がくずれたり、くずれた土砂が雨水や川の水と混じって流れ出る現象で、一瞬にして大きな被害をもたらします。主に、土石流、がけ崩れ、地すべりの3つに分類されています。

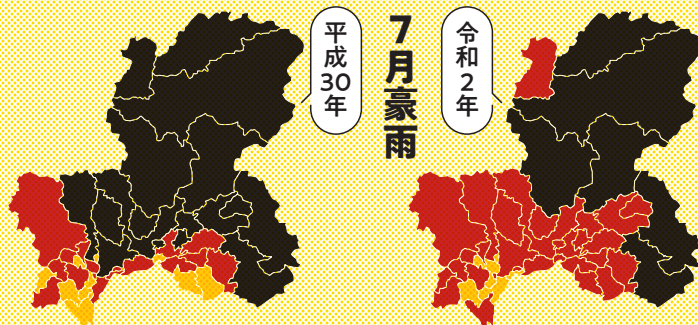
近年の豪雨と避難への意識



関市でも大きな被害を受けた「平成30年7月豪雨」。災害が起きた「7月8日」に注目すると、なんと昨年の同日にも岐阜県内で特別警報が発令されるほどの大雨が降っているのです。こうした大雨が数年の間に、しかも同時期に発生していることを意識しておかなければなりません。

降雨状況の比較

- 大雨特別警報
- 大雨警報
- 大雨注意報



平成30年7月豪雨と
令和2年7月豪雨

住民の避難行動の実態

令和2年7月豪雨について、岐阜県の調査によると、回答者の約74%が避難しておらず、その理由を「過去の経験から大丈夫と思った」と答えた人が約半数を占めました。一方、避難した住民は約26%で、行動のきっかけを「雨量や河川水位の情報」とした人が約50%、「近所や消防団の声かけ」が約40%でした。



【出典】令和2年7月豪雨災害における住民避難行動実態調査(岐阜県)

避難者の内、約66%が避難所へ、約19%が家族・親戚・知人宅へ避難。また6%が車中避難をしています。 ※回答者約1,000人 [高山市/関市/下呂市/白川町]

雨に対する防災意識の変化

平成30年7月豪雨を経験してから、雨に敏感になりました。降雨があると、河川の水位や防災情報をチェックするのが癖になっています。それに、防災用品もしっかり備えておかなきゃと意識が変わりましたね。子どもたちにも、災害時の行動について、日頃から話すようにしています。

藤村真希さん(上之保)



今年例年より早く雨のシーズンが到来!! /

今すぐ始めておきたい対策をご紹介します!



CHECK 1 情報に敏感になる!

行動を起こすきっかけを作るには、確かな情報の取得が不可欠です。
防災情報の種類や入手先を調べ、いざというときに活用できるよう準備しておきましょう。

防災情報おすすめWebサイト /

情報を調べたい場合

- 関市ホームページ
避難情報 / 気象警報 / 避難所
ハザードマップ など
- 岐阜県 川の防災情報
河川水位 / 雨量情報 など
- ぎふ土砂災害
警戒情報ポータル
土砂災害危険度
気象情報 / 雨量情報 など



情報を受け取りたい場合

- 関市あんしんメール
避難情報 / 気象警報 など

LINEも
登録できます



避難情報がお住いの地域別に
配信されるので分かりやすい!!

- ぎふ川と道のアラームメール
大雨・洪水注意報 / 警報
雨量情報 / 河川水位情報
土砂災害警戒情報
道路通行規制情報 など



! 避難勧告が廃止に! 避難情報の名称が変わります。

これまで、災害の危険がある場合は避難勧告を、緊急の場合は避難指示を出してきましたが、違いが分かりにくかったことや避難指示が出るまで逃げない住民も多いことから、国が法を改正し、避難勧告を廃止して避難指示に一本化しました。



新たな避難情報

警戒
レベル

5 緊急安全確保
命を守るための最善の行動をとる

警戒レベル4までに必ず避難!

4 避難指示
全員が安全な場所へ避難する

3 高齢者等避難
高齢者や災害リスクの高い地域の住民は避難する

2 大雨・洪水・高潮注意報(気象庁)
避難行動を確認する

1 早期注意情報(気象庁)
災害への心構えを高める

今までの避難情報 /

災害発生情報
(発生を確認したときに発令)

・避難指示(緊急)
・避難勧告

避難準備・
高齢者等避難開始

大雨・洪水・高潮注意報
(気象庁)

早期注意情報(気象庁)

CHECK
2

自分なら
どうする!?

避難シミュレーション

6~7ページの「避難行動判定フロー」を合わせてチェック!!

大雨が降ってから避難方法を考えているのでは間に合いません。最寄りの避難所や避難ルートなどをあらかじめ確認しておきましょう。非常持ち出し品のチェックも忘れずに。

ハザードマップで確認しよう!



新型コロナと災害

避難はどうする?

新型コロナウイルスの感染が広がるリスクを考え、避難については、次の準備が必要です。

1. 分散避難を心がける
「在宅避難」、「車中泊」、「親戚・知人宅」や、「ホテル」などへ避難する。
2. 感染を防止するための物品を準備
「マスク」、「アルコール消毒液」、「体温計」などを準備する。
3. 避難所では感染対策を徹底する
体調チェック、換気、人との距離をとる、手洗いや消毒、咳エチケットなど基本的な感染対策を行う。

CHECK
3

楽しみながら防災を学ぶ!

せき市民 防災フェア

防災対策は大切なことだと分かっていても、なかなか気が進まない人もいるかもしれません。そこで、市では**防災フェア**を開催し、気軽に楽しみながら防災意識を高めてもらう機会を設けています。今年は、新たに防災キャンプやキーワードラリーも行いますので、家族みんなで学びましょう。

1. 防災デジタルキーワードラリー 開催期間 6月1日(火)~30日(水)

平成30年7月豪雨災害の被災地を中心に設置された5か所のポイントを巡り、キーワードを集めて防災グッズをゲットしよう!

2. 防災について学ぼう! 要申込

6月12日(土)・13日(日) 午前10時~午後3時 会場:せきてらす

緊急車両の役割について学び、起震車で地震を体験!
楽しく学べる **防災ワークショップ** など(1時間程度)を開催!

3. 防災まちあるき&防災キャンプ

要申込 6月13日(日) 午前10時~午後3時

会場:上之保生涯学習センター

平成30年7月豪雨を振り返るまちあるきと、防災キャンプ(避難所体験)を開催!



せき市民防災フェア **申込・詳細はこちら**

※定員になり次第、受付終了します
※新型コロナウイルスの感染状況によって中止または内容を変更する場合があります。



オリジナル非常持出袋を作れるよ!

今すぐチェック!!

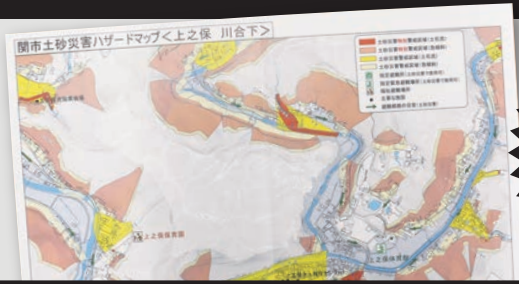
さあ! あなたも準備を始めよう!



照会先 危機管理課
☎23-7048

風水害対策

ハザードマップと一緒に「避難行動判定フロー」を確認しよう!



平時に確認



避難行動判定フロー

あなたがとるべき避難行動は？ **必ず取り組みましょう**

ハザードマップ※1で自分の家があるところを確認し、印をつけてみましょう。

※1 ハザードマップは浸水や土砂災害が発生するおそれの高い区域を着色した地図です。着色されていないところでも災害が起こる可能性があります。



洪水
ハザードマップ



土砂災害
ハザードマップ

家がある場所に色が塗られていますか？

いいえ

色が塗られていなくても、周り比べて低い土地や崖のそばなどにお住まいの方は、市からの避難情報を参考に必要に応じて避難してください。

はい

災害の危険があるので、原則として※2 自宅の外に避難が必要です。

※2 浸水の危険があっても、次の①～③すべてが確認できた場合には自宅に留まり安全確保をすることも可能です。
① 洪水により家屋が倒壊または崩落してしまう区域外である。
② 浸水する深さよりも高いところにいる。
③ 浸水しても水がひくまで水・食糧などの備えが十分にある。

ご自身または一緒に避難する方は避難に時間がかかりますか？

いいえ

安全な場所に住んでいて身を寄せられる親戚や知人はいますか？

はい

高齢者等避難が出たら、安全な親戚や知人宅に避難しましょう。(日頃から相談しておきましょう)

いいえ

高齢者等避難が出たら、市が開設する避難所に避難しましょう。

左ページで確認!

安全な場所に住んでいて身を寄せられる親戚や知人はいますか？

はい

避難指示が出たら、安全な親戚や知人宅に避難しましょう。(日頃から相談しておきましょう)

いいえ

避難指示が出たら、市が開設する避難所に避難しましょう。

左ページで確認!

関市の避難所

市が開設する避難所を確認して、
自宅からの避難経路を調べてみよう!

- 関**
- 安桜小学校
 - 旭ヶ丘小学校
 - 桜ヶ丘小学校
 - 瀬尻小学校
 - 倉知小学校
 - 南ヶ丘小学校
 - 富岡小学校
 - 田原小学校
 - 下有知小学校
 - 緑ヶ丘中学校
 - 旭ヶ丘中学校
 - 桜ヶ丘中学校
 - 下有知中学校
 - 富野中学校
 - 小金田中学校

- 洞戸**
- 板取川中学校

- 板取**
- 板取小学校

- 武芸川**
- 寺尾小学校
 - 武芸川中学校

- 武儀**
- 津保川中学校

- 上之保**
- 上之保生涯学習センター

避難情報(高齢者等避難、避難指示)が出たら、
危険な場所から避難してください。

※防災行政無線が聞こえにくい場合は、確認テレホン
サービスに電話をかけると、直近に放送した内容を
聞くことができます。

確認テレホンサービス

TEL.0800-200-8773

「避難」とは「難」を「避」けることです。

安全な場所にいる人は、
避難所に行く必要はありません。

避難先は小中学校だけではありません。

- ①安全な親戚・知人宅、ホテルへの避難
- ②車中避難
(家族のみ、少人数かつ短期間に限る)

緊急の場合






災害が迫っている状態で、避難所まで移動する
時間的な猶予がない場合は、自宅の2階以上へ逃げることを考えましょう。

※状況により、開設しない場合がありますので、市ホームページやあんしんメールなどで確認してください。

非常
持出品

避難時に持っていくもの

緊急時にすぐ持っていけるように
日頃から準備をしておこう!

			
ヘルメット	懐中電灯	衣類 雨具、軍手、下着など	防寒具 毛布、カイロなど
			
感染症対策品 マスク、消毒液、体温計など	衛生用品 タオル、ティッシュ、ポリ袋など	救急セット 持病の薬など	携帯ラジオ
			
水 500ml×家族分	保存食	モバイルバッテリー (ポータブル電源)	貴重品 現金、免許証など

※その他、必要に応じて生理用品・粉ミルク・アレルギー対応非常食なども準備しましょう。