



関市の1日

出生



1.6人↘

死亡




2.8人↗

転入



7.6人↘

転出




8.1人↗

結婚




0.8人↘

離婚



0.4人↗

献血者数




6.2人↘

図書館利用冊数
(わかくさプラザ)




1,435.9冊↘

ごみ排出量




75.3t↘

関インター利用台数
(東海北陸自動車道)




11,087.8台↘

製造品出荷額等




94,310.1万円

商品販売額
(卸・小売)



39,658.4万円

火災



0.1件→

交通事故
(人身事故)




0.9件→

救急出動



9.9件↗

水道
(配水量)



45,753.4m³↗

市の市民生活

人口密度
(27年国調)



188.8人/km²

人口密度
(27年国調
人口集中地区DID)



4,463.4人/km²

1世帯当たり人員
(27年国調)



2.72人

1世帯当たりの
乗用車数



1.7台↘

1世帯当たりの
電話加入数



0.4台↘

市民1人当たりの
一般会計決算額



407,251.5円↘

市民1人当たり
の市税



147,544円↘

市民1人当たり
の所得



2,814千円

市民1人当たりの
都市公園面積



19.3m²↗

1世帯1日当たり
のごみ排出量



2.17kg/日↘

市職員1人当たり
の市民数



127.0人↘

消防職員1人
当たりの市民数



645.2人↘

教員1人当たりの
児童・生徒数



小学校 13.9人↘
中学校 12.1人↘

医師1人当たり
の市民数



543.5人↘

看護師1人当たり
の市民数



96.0人↘

1床当たりの
市民数



134.3人↘