


関市の1日

出生



1.5人↘

死亡




2.8人→

転入



8.9人↗

転出



8.1人→

結婚




1.0人↗

離婚



0.4人→

献血者数



6.2人→

図書館利用冊数
(わかくさプラザ)




1,422.4冊↘

ごみ排出量




80.6t ↗

関インター利用台数
(東海北陸自動車道)



11,220.4台↗

製造品出荷額等



103,479.2万円↗

商品販売額
(卸・小売)



39,658.4万円

火災



0.1件→

交通事故
(人身事故)



0.6件↘

救急出動



10.6件↗

水道
(配水量)



46,112.3m³↗

市の市民生活

人口密度
(27年国調)



188.8人/km²

人口密度
(27年国調
人口集中地区DID)



4,463.4人/km²

1世帯当たり人員
(27年国調)



2.72人

1世帯当たりの
乗用車数



1.7台→

1世帯当たりの
電話加入数



0.4台→

市民1人当たりの
一般会計決算額



418,605.8円↗

市民1人当たり
の市税



150,315円↗

市民1人当たり
の所得



2,857千円↗

市民1人当たりの
都市公園面積



19.6m²

1世帯1日当たり
のごみ排出量



2.30kg/日↗

市職員1人当たり
の市民数



128.7人↗

消防職員1人
当たりの市民数



618.3人↘

教員1人当たりの
児童・生徒数



小学校13.8人↘
中学校12.3人↗

医師1人当たり
の市民数



539.6人↘

看護師1人当たり
の市民数



95.3人↘

1床当たりの
市民数



133.3人↘