


関市の1日

出生



1.4人↘

死亡




3.0人↗

転入



8.8人↘

転出



8.6人↗

結婚




1.0件→

離婚



0.4件→

献血者数



6.0人↘

図書館利用冊数
(わかくさ・プラザ)




1,434.8冊↗

ごみ排出量




77.0t ↘

関インター利用台数
(東海北陸自動車道)




11,055.0台 ↘

製造品出荷額等




110,162.8万円 ↗

商品販売額
(卸・小売)



39,658.4万円

火災



0.1件→

交通事故
(人身事故)



0.5件↘

救急出動



10.4件↘

水道
(配水量)



46,737.0m³ ↗

市の市民生活

人口密度
(27年国調)



188.8人/km²

人口密度
(27年国調
人口集中地区DID)



4,463.4人/km²

1世帯当たり人員
(27年国調)



2.72人

1世帯当たりの
乗用車数



1.7台 →

1世帯当たりの
電話加入数



0.4台 →

市民1人当たりの
一般会計決算額



443,027.3円 ↗

市民1人当たり
の市税



151,107円 ↗

市民1人当たり
の所得



2,908千円 ↗

市民1人当たりの
都市公園面積



19.7m² ↗

1世帯1日当たり
のごみ排出量



2.18kg/日 ↘

市職員1人当たり
の市民数



127.5人 ↘

消防職員1人
当たりの市民数



646.0人 ↗

教員1人当たりの
児童・生徒数



小学校13.2人 ↘
中学校12.3人 →

医師1人当たり
の市民数



468.3人 ↘

看護師1人当たり
の市民数



96.8人 ↗

1床当たりの
市民数



132.5人 ↘