

関市の1日

出生



1.4人↘

死亡




2.9人↘

転入



7.0人↘

転出



8.4人↘

結婚




0.9件↘

離婚



0.4件→

献血者数



4.2人↘

図書館利用冊数
(わかかさプラザ)




1,097.7冊↘

ごみ排出量




76.1t↘

関インター利用台数
(東海北陸自動車道)



9,424.8台↘

製造品出荷額等



116,457.4万円↗

商品販売額
(卸・小売)
(26年商業統計)



39,658.4万円

火災



0.1件→

交通事故
(人身事故)



0.4件↘

救急出動



9.1件↘

水道
(配水量)



46,027.4m³↘

市の市民生活

人口密度
(27年国調)



188.8人/km²

人口密度
(27年国調
人口集中地区DID)



4,463.4人/km²

1世帯当たり人員
(27年国調)



2.72人

1世帯当たりの
乗用車数



1.7台 →

1世帯当たりの
電話加入数



0.3台 ↘

市民1人当たりの
一般会計決算額



435,312.7円 ↘

市民1人当たり
の市税



156,326円 ↗

市民1人当たり
の所得



3,066千円 ↗

市民1人当たりの
都市公園面積



19.9m² ↗

1世帯1日当たり
のごみ排出量



2.14kg/日 ↘

市職員1人当たり
の市民数



124.0人 ↘

消防職員1人
当たりの市民数



630.9人 ↘

教員1人当たりの
児童・生徒数



小学校12.6人 ↘
中学校12.2人 ↘

医師1人当たり
の市民数



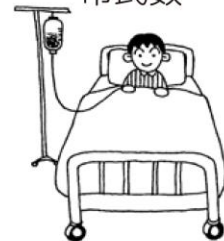
464.0人 ↘

看護師1人当たり
の市民数



95.9人 ↘

1床当たりの
市民数



131.3人 ↘